

Årsredovisning

för

ABG Energy Solutions AB

556082-4467

Räkenskapsåret


2022

Fastställelseintyg


Undertecknad styrelseledamot i ABG Energy Solutions AB intygar att resultaträkningen och balansräkningen i årsredovisningen har fastställts på årsstämma 2023-05-05. Årsstämman beslutade att godkänna styrelsens förslag till resultatdisposition.

Jag intygar också att innehållet i årsredovisningen och revisionsberättelsen stämmer överens med originalen.

Stockholm 2023-05-05



Fredrik Vojbacke




Årsredovisning
för
ABG Energy Solutions AB

556082-4467

Räkenskapsåret

2022

Handwritten signature and initials in the bottom right corner of the page.

Styrelsen och verkställande direktören för ABG Energy Solutions AB avger följande årsredovisning för räkenskapsåret 2022.

Årsredovisningen är upprättad i svenska kronor, SEK. Om inte annat särskilt anges, redovisas alla belopp i hela kronor (kr). Uppgifter inom parentes avser föregående år.

Förvaltningsberättelse

Verksamheten

Allmänt om verksamheten

Bolaget äger och förvaltar cisterner och containrar för uthyrning samt bedriver renovering och ytbehandling av detsamma. Bolaget är rörelsedrivande sedan år 1972. Det särskilda företagsnamnet Basic Tank - Södertälje som drivs för den del av verksamheten som avser försäljning av basicprodukter.

Inköp av tankar och tillbehör sker från ett flertal olika leverantörer inkluderande systerbolaget ABG Rental AB. Rekonditionering och ackrediterande kontroll av cisterner utförs av det helägda dotterbolaget AB Gårdscisterner (ABG).

Miljöpåverken

ABG-koncernen bedriver anmälningspliktig verksamhet enligt miljöbalken i verkstadsrörelsen som bedrivs inom ABG Energy Solutions AB med dotterbolaget AB Gårdscisterner (ABG).

Företaget har sitt säte i Stockholm.

Ägarförhållanden

Bolaget är ett helägt dotterföretag till Abegentor AB, 556091-6628, med säte i Stockholms Län.

Flerårsöversikt (tkr)	2022	2021	2020	2019
Nettoomsättning	39 746	29 254	23 759	26 960
Resultat efter finansiella poster	4 587	432	2 260	775
Soliditet (%)	8	8	11	11

Omsättningen har ökat med 36% jämfört med fg år vilket kan härledas till nya produkter på nya segment där bolaget tagit marknadsandelar.

Förändring av eget kapital

	Aktie- kapital	Reserv- fond	Balanserat resultat	Årets resultat	Totalt
Belopp vid årets ingång	2 000 000	400 000	228 876	69 212	2 698 088
Disposition enligt beslut av årets årsstämma:					
Balanseras i ny räkning			69 212	-69 212	0
Årets resultat				65 236	65 236
Belopp vid årets utgång	2 000 000	400 000	298 088	65 236	2 763 324

Resultatdisposition

Styrelsen föreslår att till förfogande stående vinstmedel (kronor):

balanserad vinst	298 088
årets vinst	65 236
	363 324
disponeras så att	
i ny räkning överföres	363 324
	363 324

Företagets resultat och ställning i övrigt framgår av efterföljande resultat- och balansräkning med noter.



Resultaträkning	Not	2022-01-01 -2022-12-31	2021-01-01 -2021-12-31
Rörelseintäkter, lagerförändringar m. m.			
Nettoomsättning		39 745 911	29 254 331
Övriga rörelseintäkter		3 751	102 381
Summa rörelseintäkter, lagerförändringar m.m.		39 749 662	29 356 712
Rörelsekostnader			
Handelsvaror		-25 823 219	-20 193 793
Övriga externa kostnader		-3 364 205	-3 314 427
Personalkostnader	2	-5 531 114	-5 352 730
Av- och nedskrivningar av materiella och immateriella anläggningstillgångar		-40 534	-25 617
Övriga rörelsekostnader		0	-38 046
Summa rörelsekostnader		-34 759 072	-28 924 613
Rörelseresultat	3	4 990 590	432 099
Finansiella poster			
Övriga ränteintäkter och liknande resultatposter		82 434	105 974
Räntekostnader och liknande resultatposter	4	-486 274	-106 159
Summa finansiella poster		-403 840	-185
Resultat efter finansiella poster		4 586 750	431 914
Bokslutsdispositioner			
Lämnade koncernbidrag		-4 500 000	-330 000
Summa bokslutsdispositioner		-4 500 000	-330 000
Resultat före skatt		86 750	101 914
Skatter			
Skatt på årets resultat		-21 514	-32 702
Årets resultat		65 236	69 212

Balansräkning

Not
1

2022-12-31

2021-12-31

TILLGÅNGAR

Anläggningstillgångar

Materiella anläggningstillgångar

Maskiner och andra tekniska anläggningar

5

123 600

39 026

Inventarier, verktyg och installationer

6

7 652

20 260

Summa materiella anläggningstillgångar

131 252

59 286

Finansiella anläggningstillgångar

Andelar i koncernföretag

7

1 000 000

1 000 000

Summa finansiella anläggningstillgångar

1 000 000

1 000 000

Summa anläggningstillgångar

1 131 252

1 059 286

Omsättningstillgångar

Varulager m. m.

Färdiga varor och handelsvaror

6 154 635

4 363 460

Förskott till leverantörer

1 356 318

0

Summa varulager

7 510 953

4 363 460

Kortfristiga fordringar

Kundfordringar

1 367 749

10 631 698

Fordringar hos koncernföretag

21 674 985

15 765 536

Övriga fordringar

328 230

292 736

Förutbetalda kostnader och upplupna intäkter

221 620

818 395

Summa kortfristiga fordringar

23 592 584

27 508 365

Kassa och bank

Kassa och bank

1 863 437

1 406 650

Summa kassa och bank

1 863 437

1 406 650

Summa omsättningstillgångar

32 966 974

33 278 475

SUMMA TILLGÅNGAR

34 098 226

34 337 761

Balansräkning

Not
1

2022-12-31

2021-12-31

EGET KAPITAL OCH SKULDER

Eget kapital

Bundet eget kapital

Aktiekapital

2 000 000

2 000 000

Reservfond

400 000

400 000

Summa bundet eget kapital

2 400 000

2 400 000

Fritt eget kapital

Balanserat resultat

298 088

228 876

Årets resultat

65 237

69 212

Summa fritt eget kapital

363 325

298 088

Summa eget kapital

2 763 325

2 698 088

Obeskattade reserver

Periodiseringsfonder

69 000

69 000

Summa obeskattade reserver

69 000

69 000

Långfristiga skulder

Skulder till koncernföretag

2 112 562

5 262 562

Summa långfristiga skulder

2 112 562

5 262 562

Kortfristiga skulder

Leverantörsskulder

5 431 175

5 704 975

Skulder till koncernföretag

20 761 092

14 385 254

Övriga skulder

2 213 338

2 446 620

Upplupna kostnader och förutbetalda intäkter

747 734

3 771 262

Summa kortfristiga skulder

29 153 339

26 308 111

SUMMA EGET KAPITAL OCH SKULDER

34 098 226

34 337 761

Noter

Not 1 Redovisningsprinciper

Allmänna upplysningar

Årsredovisningen är upprättad i enlighet med årsredovisningslagen och Bokföringsnämndens allmänna råd (BFNAR 2016:10) om årsredovisning i mindre företag.

Redovisningsprinciper för enskilda balansposter

Varulagret har värderats till det lägsta av anskaffningsvärdet och nettoförsäljningsvärdet, dvs enligt lägsta värdets princip.

Bolaget är ett moderbolag men med hänvisning till Årsredovisningslagen 7 kap. 2§ upprättas ingen koncernredovisning.

Övergripande koncernredovisning upprättas av Transferator AB, org nr 556692-3248.

Avskrivning

Materiella anläggningstillgångar

Maskiner och andra tekniska anläggningar	20%
Inventarier, verktyg och installationer	20%

Not 2 Medelantalet anställda

	2022	2021
Medelantalet anställda	6	6

Not 3 Inköp och försäljningar mellan koncernföretag

	2022	2021
Andel av årets totala inköp som skett från andra företag i koncernen	15,77 %	6,92 %
Andel av årets totala försäljningar som skett till andra företag i koncernen	11,53 %	15,49 %

Not 4 Räntekostnader och liknande resultatposter

	2022	2021
Räntekostnader till koncernföretag	-25 000	-25 000
Övriga räntekostnader	-1 260	-532
Kursdifferenser	-460 014	-80 627
	-486 274	-106 159

Not 5 Maskiner och andra tekniska anläggningar

	2022-12-31	2021-12-31
Ingående anskaffningsvärden	4 663 995	4 663 995
Inköp	112 500	0
Utgående ackumulerade anskaffningsvärden	4 776 495	4 663 995
Ingående avskrivningar	-4 624 969	-4 611 960
Årets avskrivningar	-27 926	-13 009
Utgående ackumulerade avskrivningar	-4 652 895	-4 624 969
Utgående redovisat värde	123 600	39 026


Not 6 Inventarier, verktyg och installationer

	2022-12-31	2021-12-31
Ingående anskaffningsvärden	1 880 365	1 880 365
Utgående ackumulerade anskaffningsvärden	1 880 365	1 880 365
Ingående avskrivningar	-1 860 105	-1 847 497
Årets avskrivningar	-12 608	-12 608
Utgående ackumulerade avskrivningar	-1 872 713	-1 860 105
Utgående redovisat värde	7 652	20 260

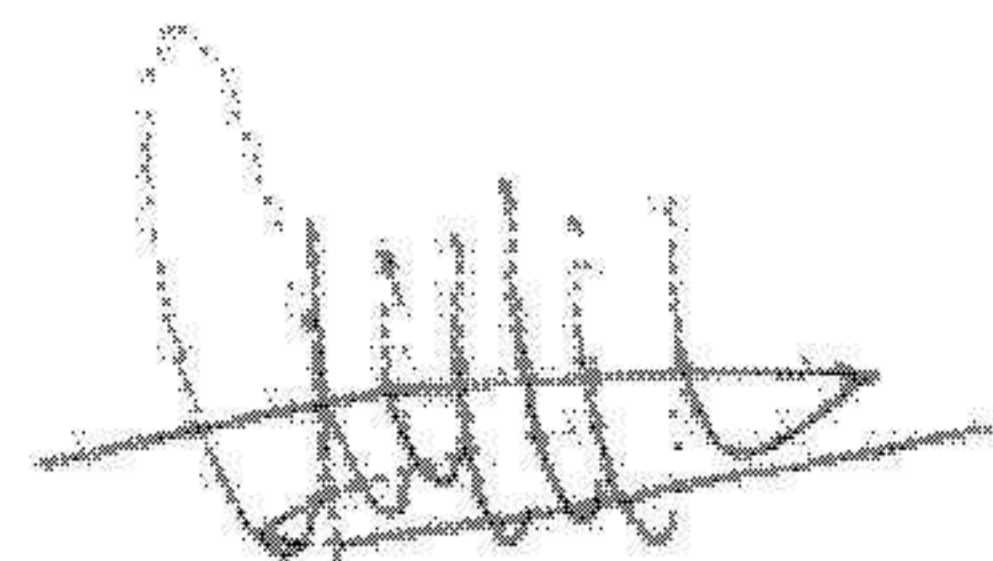
Not 7 Specifikation andelar i koncernföretag

Namn	Kapital- andel	Rösträtts- andel	Antal andelar	Bokfört värde	
AB Gårdscisterner (ABG)	100%	100%	10 000	1 000 000	
				1 000 000	
				Eget kapital	Resultat
AB Gårdscisterner (ABG)	556627-7447	Säte Stockholm		1 084 176	4 355

Stockholm 2023-05-05




Jakob Johansson
Ordförande



Fredrik Vojbacke
Verkställande direktör

Min revisionsberättelse har lämnats 2023-05-05



Per Strömberg
Auktoriserad revisor

Revisionsberättelse

Till bolagsstämman i ABG Energy Solutions AB
Org.nr 556082-4467

Rapport om årsredovisningen

Uttalanden

Jag har utfört en revision av årsredovisningen för ABG Energy Solutions AB för räkenskapsåret 2022.

Enligt min uppfattning har årsredovisningen upprättats i enlighet med årsredovisningslagen och ger en i alla väsentliga avseenden rättvisande bild av ABG Energy Solutions ABs finansiella ställning per den 2022-12-31 och av dess finansiella resultat för året enligt årsredovisningslagen. Förvaltningsberättelsen är förenlig med årsredovisningens övriga delar.

Jag tillstyrker därför att bolagsstämman fastställer resultaträkningen och balansräkningen.

Grund för uttalanden

Jag har utfört revisionen enligt International Standards on Auditing (ISA) och god revisionssed i Sverige. Mitt ansvar enligt dessa standarder beskrivs närmare i avsnittet *Revisorns ansvar*. Jag är oberoende i förhållande till ABG Energy Solutions AB enligt god revisorssed i Sverige och har i övrigt fullgjort mitt yrkesetiska ansvar enligt dessa krav.

Jag anser att de revisionsbevis jag har inhämtat är tillräckliga och ändamålsenliga som grund för mina uttalanden.

Styrelsens och verkställande direktörens ansvar

Det är styrelsen och verkställande direktören som har ansvaret för att årsredovisningen upprättas och att den ger en rättvisande bild enligt årsredovisningslagen. Styrelsen och verkställande direktören ansvarar även för den interna kontroll som de bedömer är nödvändig för att upprätta en årsredovisning som inte innehåller några väsentliga felaktigheter, vare sig dessa beror på oegentligheter eller misstag.

Vid upprättandet av årsredovisningen ansvarar styrelsen och verkställande direktören för bedömningen av bolagets förmåga att fortsätta verksamheten. De upplyser, när så är tillämpligt, om förhållanden som kan påverka förmågan att fortsätta verksamheten och att använda antagandet om fortsatt drift. Antagandet om fortsatt drift tillämpas dock inte om beslut har fattats om att avveckla verksamheten.

Revisorns ansvar

Mina mål är att uppnå en rimlig grad av säkerhet om huruvida årsredovisningen som helhet inte innehåller några väsentliga felaktigheter, vare sig dessa beror på oegentligheter eller misstag, och att lämna en revisionsberättelse som innehåller mina uttalanden. Rimlig säkerhet är en hög grad av säkerhet, men är ingen garanti för att en revision som utförs enligt ISA och god revisionssed i Sverige alltid kommer att upptäcka en väsentlig felaktighet om en sådan finns. Felaktigheter kan uppstå på grund av oegentligheter eller misstag och anses vara väsentliga om de enskilt eller tillsammans rimligen kan förväntas påverka de ekonomiska beslut som användare fattar med grund i årsredovisningen.

Som del av en revision enligt ISA använder jag professionellt omdöme och har en professionellt skeptisk inställning under hela revisionen. Dessutom:

- identifierar och bedömer jag riskerna för väsentliga felaktigheter i årsredovisningen, vare sig dessa beror på oegentligheter eller misstag, utformar och utför granskningsåtgärder bland annat utifrån dessa risker och inhämtar revisionsbevis som är tillräckliga och ändamålsenliga för att utgöra en grund för mina uttalanden. Risken för att inte upptäcka en väsentlig felaktighet till följd av oegentligheter är högre än för en väsentlig felaktighet som beror på misstag, eftersom oegentligheter kan innefatta agerande i maskopi, förfalskning, avsiktliga utelämnanden, felaktig information eller åsidosättande av intern kontroll.
- skaffar jag mig en förståelse av den del av bolagets interna kontroll som har betydelse för min revision för att utforma granskningsåtgärder som är lämpliga med hänsyn till omständigheterna, men inte för att uttala mig om effektiviteten i den interna kontrollen.
- utvärderar jag lämpligheten i de redovisningsprinciper som används och rimligheten i styrelsens och verkställande direktörens uppskattningar i redovisningen och tillhörande upplysningar.
- drar jag en slutsats om lämpligheten i att styrelsen och verkställande direktören använder antagandet om fortsatt drift vid upprättandet av årsredovisningen. Jag drar också en slutsats, med grund i de inhämtade revisionsbevisen, om huruvida det finns någon väsentlig osäkerhetsfaktor som avser sådana händelser eller förhållanden som kan leda till betydande tvivel om bolagets förmåga att fortsätta verksamheten. Om jag drar slutsatsen att det finns en väsentlig osäkerhetsfaktor, måste jag i revisionsberättelsen fästa uppmärksamheten på upplysningarna i årsredovisningen om den väsentliga osäkerhetsfaktorn eller, om sådana upplysningar är otillräckliga, modifiera uttalandet om årsredovisningen. Mina slutsatser baseras på de revisionsbevis som inhämtas fram till datumet för revisionsberättelsen. Dock kan framtida händelser eller förhållanden göra att ett bolag inte längre kan fortsätta verksamheten.
- utvärderar jag den övergripande presentationen, strukturen och innehållet i årsredovisningen, däribland upplysningarna, och om årsredovisningen återger de underliggande transaktionerna och händelserna på ett sätt som ger en rättvisande bild.

Jag måste informera styrelsen om bland annat revisionens planerade omfattning och inriktning samt tidpunkten för den. Jag måste också informera om betydelsefulla iakttagelser under revisionen, däribland de eventuella betydande brister i den interna kontrollen som jag identifierat.

Rapport om andra krav enligt lagar och andra författningar

Uttalanden

Utöver min revision av årsredovisningen har jag även utfört en revision av styrelsens och verkställande direktörens förvaltning för ABG Energy Solutions AB för räkenskapsåret 2022 samt av förslaget till dispositioner beträffande bolagets vinst eller förlust.

Jag tillstyrker att bolagsstämman disponerar vinsten enligt förslaget i förvaltningsberättelsen och beviljar styrelsens ledamöter och verkställande direktören ansvarsfrihet för räkenskapsåret.

Grund för uttalanden

Jag har utfört revisionen enligt god revisionssed i Sverige. Mitt ansvar enligt denna beskrivs närmare i avsnittet Revisorns ansvar. Jag är oberoende i förhållande till ABG Energy Solutions AB enligt god revisorssed i Sverige och har i övrigt fullgjort mitt yrkesetiska ansvar enligt dessa krav.

Jag anser att de revisionsbevis jag har inhämtat är tillräckliga och ändamålsenliga som grund för mina uttalanden.

Styrelsens och verkställande direktörens ansvar

Det är styrelsen som har ansvaret för förslaget till dispositioner beträffande bolagets vinst eller förlust. Vid förslag till utdelning innefattar detta bland annat en bedömning av om utdelningen är försvarlig med hänsyn till de krav som bolagets verksamhetsart, omfattning och risker ställer på storleken av bolagets egna kapital, konsolideringsbehov, likviditet och ställning i övrigt.

Styrelsen ansvarar för bolagets organisation och förvaltningen av bolagets angelägenheter. Detta innefattar bland annat att fortlöpande bedöma bolagets ekonomiska situation och att tillse att bolagets organisation är utformad så att bokföringen, medelsförvaltningen och bolagets ekonomiska angelägenheter i övrigt kontrolleras på ett betryggande sätt. Verkställande direktören ska sköta den löpande förvaltningen enligt styrelsens riktlinjer och anvisningar och bland annat vidta de åtgärder som är nödvändiga för att bolagets bokföring ska fullgöras i överensstämmelse med lag och för att medelsförvaltningen ska skötas på ett betryggande sätt.

Revisorns ansvar

Mitt mål beträffande revisionen av förvaltningen, och därmed mitt uttalande om ansvarsfrihet, är att inhämta revisionsbevis för att med en rimlig grad av säkerhet kunna bedöma om någon styrelseledamot eller verkställande direktören i något väsentligt avseende:


- företagit någon åtgärd eller gjort sig skyldig till någon försummelse som kan föranleda ersättningsskyldighet mot bolaget, eller
- på något annat sätt handlat i strid med aktiebolagslagen, årsredovisningslagen eller bolagsordningen.

Mitt mål beträffande revisionen av förslaget till dispositioner av bolagets vinst eller förlust, och därmed mitt uttalande om detta, är att med rimlig grad av säkerhet bedöma om förslaget är förenligt med aktiebolagslagen.

Rimlig säkerhet är en hög grad av säkerhet, men ingen garanti för att en revision som utförs enligt god revisionssed i Sverige alltid kommer att upptäcka åtgärder eller försummelser som kan föranleda ersättningsskyldighet mot bolaget, eller att ett förslag till dispositioner av bolagets vinst eller förlust inte är förenligt med aktiebolagslagen.

Som en del av en revision enligt god revisionssed i Sverige använder jag professionellt omdöme och har en professionellt skeptisk inställning under hela revisionen. Granskningen av förvaltningen och förslaget till dispositioner av bolagets vinst eller förlust grundar sig främst på revisionen av räkenskaperna. Vilka tillkommande granskningsåtgärder som utförs baseras på min professionella bedömning med utgångspunkt i risk och väsentlighet. Det innebär att jag fokuserar granskningen på sådana åtgärder, områden och förhållanden som är väsentliga för verksamheten och där avsteg och överträdelser skulle ha särskild betydelse för bolagets situation. Jag går igenom och prövar fattade beslut, beslutsunderlag, vidtagna åtgärder och andra förhållanden som är relevanta för mitt uttalande om ansvarsfrihet. Som underlag för mitt uttalande om styrelsens förslag till dispositioner beträffande bolagets vinst eller förlust har jag granskat om förslaget är förenligt med aktiebolagslagen.

Stockholm den 5 maj 2023



Per Strömberg
Auktoriserad revisor



TRANSFERATOR AB

2023082907559

Årsredovisning för räkenskapsåret 2022

Transferator AB (publ.)

556692-3248

INNEHÅLL

VD kommentar	3
Portföljbolagen	4
Aktien	5
Styrelse, ledande befattningshavare	6
Förvaltningsberättelse	8
Resultaträkning – koncern	12
Balansräkning – koncern	13
Kassaflödesanalys – koncern	15
Resultaträkning – moderföretag	16
Balansräkning – moderföretag	17
Kassaflödesanalys – moderföretag	19
Noter	20
Underskrifter	26

VD KOMMENTAR

Bäste aktieägare,

Dags att ännu en gång summera ett år inom Transferator-koncernen. Men först en spaning på ett VD brev för 2 år sen, i maj 2021, där jag skrev att vi i industrin kunde skönja stora prisökningar på insatsvaror såsom stål m.m. I retrospektiv kan vi nu se att det tog ett tag innan den inflationen började synas bredare i samhället men 2022 kom den med full kraft och när inflationen väl slog till kom den brett. Prishöjningar på 100% på stål på 1 år är något många fått anpassa sig till. En slutsats är att industrin är en tidig termometer på inflationuppgångar som kan sprida sig vidare. Nu kan vi då omvänt se att prisökningar på insatsvaror förbytts till vissa prissänkningar och det bådär ju gott om detta nu visar sig kan få tillbaka inflationsspöket i garderoben. Den svenska kronan, dess svaghet jämte andra västerländska valutor, är även det ett stort bekymmer då en skvalpvaluta som kronan skapar stor osäkerhet för oss som använder den, osäkerhet om vi får kostnadstäckning, överskott och vinster. Vi bör inte ha denna valutapolitik i Sverige, det är inte bra för stora delar av näringslivet och det är i min mening inte bra för landet. Kan vi inte sköta en valuta själva är det kanske bäst att vi byter den till Euron.

Sänker vi blicken till vår egna verklighet blev 2022 ett bra år trots all turbulens i omvärlden. Koncernens omsättning för året ökade med 25% och blev 54,7 Mkr, en ökning i absoluta tal med 11,1 Mkr. Den ökande medvetenheten om beredskap och tillgänglighet för energisystem har helt klart bidragit till ökad efterfrågan inom våra marknader. Flytande bränsle är en mycket central produkt för både civil och militär beredskap samt funktion. Vi har genom medvetna satsningar på en bredare produktmix nått nya kundsegment med framgång och jag upplever att vi tar marknadsandelar. Efterfrågan upplevs som fortsatt stabil även fast en viss effekt märks att kunder p.g.a. stigande prisnivåer avvaktar beslut om investeringar, det återstår att se om detta ger någon effekt top-line.

Såsom långsiktig aktieägare vet du att vår genomförda försäljning av ELKAB Studios år 2021 skapade god likviditet i Koncernen och vi valde att under året 2022 genomföra aktiesplit och inlösen, innebärandes en utskiftning motsvarande 105,8 Mkr till Er aktieägare. Försäljningen av ELKAB gav även upphov till en glädjande tilläggsköpeskillning efter perioden om 23,8 Mkr. Därmed kvarstår möjligheten att erhålla tilläggsköpeskillningar för åren 2023 samt 2024 baserat på den finansiella utvecklingen i ELK Studios. De kvarvarande tilläggsköpeskillningarna kan om de faller ut uppgå till maximalt 4,7 MUSD. Huruvida detta kan inträffa är mycket svårt att sja om i detta läge då vi helt saknar insyn i företagets utveckling men hittills kan ju konstateras att ledningen redan levererat på höga ambitioner och det med råge.

Vårt innehav i vårdkoncernen Hedera Group AB har haft en stark utveckling under 2022, aktiekursen har ökat med 55% på 1 års sikt och bolaget rapporterade en nettoomsättning på 145,4 MSEK (75,5 MSEK), vilket utgjorde en ökning om 92,7%. Den organiska tillväxten uppgick till 40%. Den politiska miljön bolaget verkar i verkar ha stabiliserats och behovet av vårdtjänster samt omsorg är skriande. Vi upplever ledningen som eftertänksamma och med en hög operativ kapacitet. Bolagets värdering känns verkligen inte utmanande mot nyckeltalen. Vi ökade till 10% ägande under året.

Vårt lilla innehav i EMPE Diagnostics AB har även det rört på sig. De rekryterade en ny indisk VD i form av Mr. Raghavendra Goud med lång erfarenhet från biotech och de erhöill stöd från Bill & Melinda Gates Foundation i kampen mot tuberkulos. Några finansiella resultat har inte kommit ännu då produkterna inte är på marknaden. Att sedan ordföranden Catharina Lagerstam kommer lämna bolaget tycker vi är synd men vi har som vi tidigare alltid lyft fram, en oerhört långsiktig syn på detta företag. Vi ökade något vårt ägande till 4,6%, och fler nyemissioner lär komma i detta företag, så lagom är bäst.

Såsom kanske lästs i media har vi noterats för ett mindre ägande i Viking Line, motsvarande 1,2% av kapitalet i bolaget. Aktien har ju utvecklats starkt den senaste tiden och vi ser det som en långsiktig finansiell placering. Pandemin innebar att sjöfarten prövades hårt men min högst personliga analys är att Viking Line kom ut starkare på andra sidan och det ska bli mycket spännande att följa bolagets framtida utveckling.

Slutligen, vi har föreslagit årsstämman en utdelning om 0,24 kr per aktie, motsvarande cirka 23 Mkr. Vi tycker det är en väl avvägd utdelning som vi hoppas att Ni aktieägare kan förvalta på ett klokt sätt. Inte trodde man för 1 år sen att banken kunde ge 3,5% på sparkonto, med insättningsgaranti.

Bästa hälsningar,

Fredrik Vojbacke
Verkställande direktör
Transferator AB (Publ)

PORTFÖLJBOLAGEN

Transferator är Moderbolag i en koncern bestående av de operativa dotterbolagen Transferator Industri AB och Transferator Ventures AB. Ägaruppgifter avses vid tidpunkten för rapportens avgivande.

DOTTERBOLAG

TRANSFERATOR INDUSTRI AB



Transferator Industri AB, 100% ägande

Bolaget etablerades under december 2014 som ett led i strategin att bygga upp en portfölj med investeringar i etablerade och avkastande företag med stabila kassaflöden. Innehaven i ABG-koncernen och E-Ply ingår i Transferator Industri AB.

Abegentor AB, 100% ägande

Aktiebolaget Abegentor är moderbolag i ABG-koncernen som förvärvades 2014 och den operativa verksamheten bedrivs genom fyra dotterbolag. Verksamheten innefattar uthyrning av cisterner, försäljning av cisterner och tankar med tillbehör samt tillhörande verkstadsrörelse avseende anpassningar och rekonditionering av cisterner. Verksamheten bedrivs från kontors- och industrifastigheter i Södertäljes industriområde Moraberg. Försäljningen sker uteslutande i Sverige och cisternerna köps in från olika leverantörer alternativt egenproducerade rekonditionerade cisterner. Bolaget är ledande i sin bransch i Sverige och unikt inom uthyrning/leasing av bränslecisterner. ABG har ett effektivt sätt för hantering, kontroll och service av de cisterner som är under förvaltning.

E-PLY

E-ply Edsbyn Plywood AB, 97% ägande

Transferator engagerade sig i E-ply under år 2017. Verksamheten består av tillverkning och försäljning av baksidesfanér till parkettgolv. Produktionen är pausad och målet är att lägga en framtida investeringsplan för verksamheten. Verksamheten inklusive dotterbolag hade per årsskiftet en fast anställd.

Ventures AB TRANSFERATOR

Transferator Ventures AB, 100% ägande

Bolaget etablerades under hösten 2016 såsom ett led i strategin att renodla Transferator-koncernens ägande av tillgångar inom venture capital området. Tillgångarna i Transferator Ventures består för närvarande av innehaven enligt nedan. Företaget strävar efter att upprätthålla en ägarandel om 10-30% i portföljbolagen. Innehaven i Hedera Group och EMPE Diagnostics ingår i Transferator Ventures portfölj.

Hedera Group

Hedera Group AB, 10% ägande

Hedera Group är ett vårdbemänningsföretag listat på First North. Företaget har genomfört en förvarvsbaserad expansion de senaste åren.



EMPE Diagnostics AB, 4,6% ägande

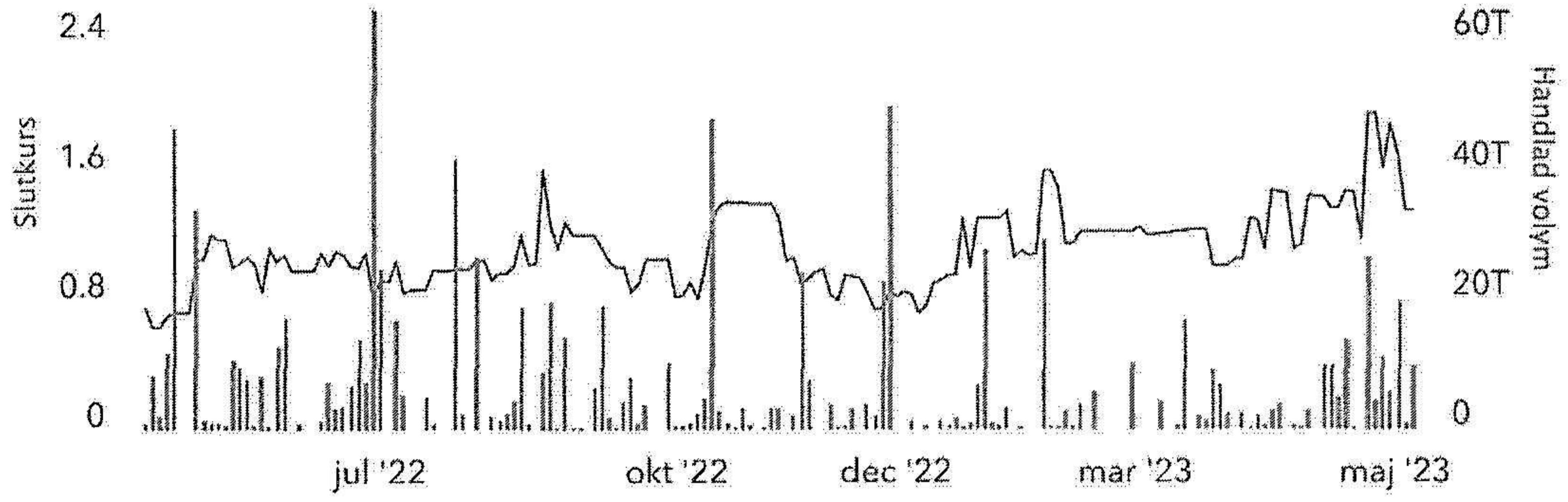
EMPE Diagnostics utvecklar ett diagnostiskt test för att detektera antibiotisk resistent tuberkulos. Med EMPE Diagnostest ska man på en timme, istället för flera månader, kunna ställa diagnos och starta behandling med rätt antibiotika, även på kliniker med begränsade resurser. Bolaget är i kommersialiseringsfas.

AKTIEN

2023082907563

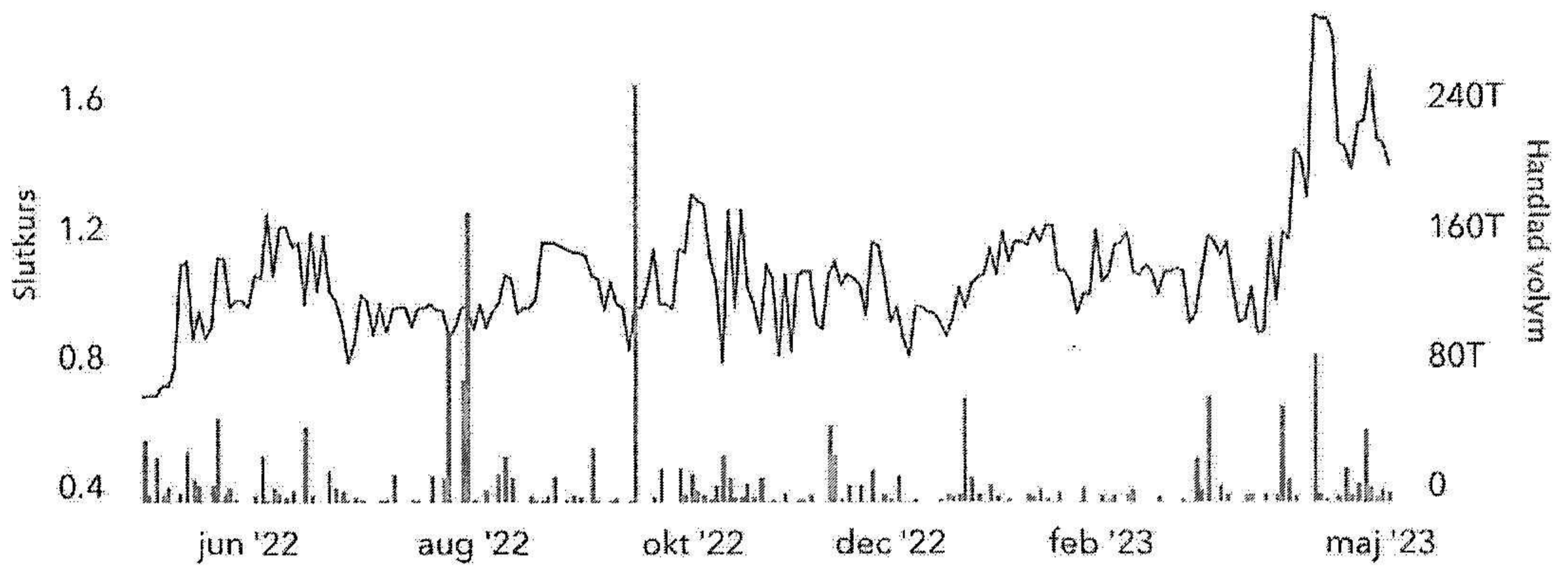
■ Slutkurser A-aktien

1 år



■ Slutkurser B-aktien

1 år



STYRELSEN, LEDANDE BEFATTNINGSHAVARE OCH REVISOR

STYRELSEORDFÖRANDE

Jakob Johansson – född år 1981

Investment manager i Transferator AB

Ledamot i styrelsen sedan 5 maj 2008

Utbildning: Juristlinjen Stockholms Universitet

Jakob Johansson har en bakgrund som egen företagare och investerare inom huvudsakligen IT-, finans och fastighetsbranschen.

Pågående uppdrag	Befattning
Edsbyns Träförädling Fastigheter AB	Styrelseordförande/VD
Stockholm Pollux 1 AB	Styrelseledamot
ABG Energy Solutions AB	Styrelseordförande
Aktiebolaget Abegentor	Styrelseordförande
ABG Fastigheter Aktieföretag	Styrelseledamot
ITERATA AB	Styrelseordförande
Trygghetsbolaget i Lund AB	Styrelsesuppleant
Maelir Fastigheter Holding AB	Styrelseledamot
Aktieföretaget Gårdscisterner ABG	Styrelseordförande
ABG Rental AB	Styrelseledamot
Caphold AB	Styrelsesuppleant
Sundsvall Commercial Center AB	Styrelseledamot
Mora Sandviken Handel AB	Styrelseledamot
Hästängsudds Fastighets AB	Styrelsesuppleant
Biosensor Applications International AB	Styrelseledamot
Vingåker Gärdet 2 Fastighets AB	Styrelseledamot/VD
Transferator AB (publ)	Styrelseordförande
Upplands Väsby 1:462 AB	Styrelseledamot
Isabel Lennse AB	Styrelsesuppleant
E-Ply Edsbyns Plywood AB	Styrelseordförande
Maelir AB	Styrelseledamot
Tegelkobben AB	Styrelseledamot
Blockhusudden Förvaltning AB	Styrelseledamot
Bjuröklubb AB	Styrelseledamot
Sandklobben AB	Styrelseledamot
Husgarn AB	Styrelseledamot
Domsand AB	Styrelseledamot
Skottgränd AB	Styrelseordförande
Stora Hopparegränd AB	Styrelseordförande
Skeppar Karls Gränd AB	Styrelseledamot
Drakens Gränd AB	Styrelseledamot
TechFocus Development AB	Styrelseordförande
Stockholms Emissionsgaranti AB	Styrelseledamot
Sju Sekel AB	Styrelseledamot
Transferator Industri AB	Styrelseordförande
EtLiquid AB	Styrelsesuppleant
Damnum Development AB	Styrelsesuppleant

Agotaras Development AB	Styrelsesuppleant
Klobbudden AB	Styrelseledamot
Transferator Ventures AB	Styrelseledamot/VD
Uppsala Jälla 2:9 AB	Styrelseledamot
Maelir Holdco AB	Styrelseledamot
Uppsala Ramsjö 4:3 AB	Styrelseledamot
Stockholm Mosebacke 10 Holding AB	Styrelseordförande
Katrineholm Lövkojan 10 AB	Styrelseledamot
Upplands Väsby 1:468 AB	Styrelseledamot
Stockholm Mosebacke 10 AB	Styrelseordförande
Västerås Signalisten 1 AB	Styrelseledamot
Adlern Nedo Holding AB	Styrelseledamot
Transferator Fastigheter AB	Styrelseordförande
TRANSFERATOR JV 1 AB	Styrelsesuppleant
Adlern Nedo Fastighet AB	Styrelseledamot
Telegrafan i Motala Fastighet AB	Styrelseledamot
Maelir Invest AB	Styrelseledamot
Saeculum Holding AB	Styrelseledamot
Motala Telegrafan 16 AB	Styrelseledamot
Skywall AB	Styrelsesuppleant
Avivosre AB	Styrelsesuppleant
Stockholm Finspång 3 AB	Styrelseledamot
Bostadsrättsföreningen Plantan	Styrelseordförande
Bostadsrättsföreningen Tisterum	Styrelseordförande
Viking Line Abp	Styrelseordförande

ORDINARIE LEDAMOT

Henrik Halvorsen – född år 1982

Ledamot i styrelsen sedan: 16 juni 2016

Utbildning: Civilekonom Handelshögskolan i Stockholm

Henrik Halvorsen har en bakgrund inom finans, företagsförvärv och strategi, främst inom tillverklingsindustri samt hälsovård för djur.

Pågående uppdrag	Befattning
ABG Energy Solutions AB	Styrelsesuppleant
Aktieföretaget Gårdscisterner AB	Styrelsesuppleant
ABG Rental AB	Styrelsesuppleant
Transferator AB (publ)	Styrelseledamot
Transferator Industri AB	Styrelseledamot
Transferator Ventures AB	Styrelsesuppleant
Transferator Fastigheter AB	Styrelsesuppleant
TCR Invest AB	Styrelsesuppleant

ORDINARIE LEDAMOT / VD**Fredrik Vojbacke** – född år 1973

VD i Transferator AB sedan oktober 2013

Ledamot i styrelsen sedan: 5 maj 2008

Utbildning: Ekonomlinjen vid Stockholms Universitet,
University of Macau

Fredrik Vojbacke har en bakgrund inom corporate finance och som egen företagare /investerare med över 15 års erfarenhet av finansiell rådgivning till företag.

Pågående uppdrag	Befattning
Edsbyns Träförädling Fastigheter AB	Styrelseledamot
ABG Energy Solutions AB	Styrelseordförande/VD
Aktiebolaget Abegentor	Styrelseledamot
ABG Fastigheter Aktiebolag	Styrelseordförande
ITERATA AB	Styrelseledamot/VD
Guinevere AB	Styrelsesuppleant
Aktiebolaget Gårdscisterner ABG	Styrelseledamot/VD
ABG Rental AB	Styrelseordförande/VD
Guinevere Aktiebolag	Styrelseledamot/VD
Biosensor Applications International AB	Styrelseordförande
Transferator AB (publ)	Styrelseledamot/VD
E-Ply Edsbyns Plywood AB	Styrelseledamot
Skottgränd AB	Styrelseledamot
Stora Hopparegränd AB	Styrelseledamot
Skeppar Karls Gränd AB	Styrelseordförande
Drakens Gränd AB	Styrelseordförande
TechFocus Development AB	Styrelseledamot
Stockholms Emissionsgaranti AB	Styrelseordförande
Transferator Industri AB	Styrelseledamot/VD
EtLiquid AB	Styrelseledamot
Damnum Development AB	Styrelseledamot
Agotaras Development AB	Styrelseledamot
Transferator Ventures AB	Styrelseordförande
Transferator Fastigheter AB	Styrelseordförande
TRANSFERATOR JV 1 AB	Styrelseledamot
Skywall AB	Styrelseledamot
Avivosre AB	Styrelseledamot
Viking Line Abp	Styrelsesuppleant

ORDINARIE LEDAMOT**Guntis Brands** – född år 1951

Ledamot i styrelsen sedan: 16 juni 2016

Utbildning: Teknisk fysik vid Högskolan Linköping, Matematik
vid Stockholms Universitet.Guntis Brands har arbetat internationellt som företagare och
entreprenör i mer än 30 år. Han har agerat som investerare och
styrelseledamot i ett flertal företag under de sista 15 åren. Bor och
verkar från Morschach, Schweiz.

Pågående uppdrag	Befattning
Actant AG	Styrelseordförande
Transferator AB (publ.)	Styrelseledamot
Edsbyn Träförädling Fastigheter AB	Styrelseledamot

REVISORBolagets revisor är auktoriserade revisorn Per Strömberg
verksam på företaget Baker Tilly Stint AB.

Allmänt om verksamheten

Transferator AB (Publ.) är Moderbolag i en koncern bestående av de aktiva dotterbolagen Transferator Industri AB och Transferator Ventures AB.

Koncernen har vid tidpunkten för årsredovisningens avgivande 13 stycken anställda, varav två stycken i moderbolaget.

Affärsidé

Bolagets affärsidé är att i egenskap av investeringsföretag skapa långsiktigt hög och stabil avkastning till sina aktieägare genom investeringar i små och medelstora företag med god tillväxtpotential och/eller hög kassagenereringsförmåga.

Branschfokus

Bolaget har inte något uttalat branschfokus utan investeringar utvärderas därför oavsett bransch. Genom tonvikt på onoterade innehav ges Transferators aktieägare möjlighet att indirekt delta i investeringar som de på egen hand ofta inte kan delta i.

Affärsmodell

Bolagets verksamhet går ut på att effektivt identifiera, analysera, genomföra, utveckla och realisera investeringar i företag. Transferators affärsmodell bygger på ett betydande ägande i varje enskilt innehav i syfte att skapa en grundläggande möjlighet att påverka viktiga beslut eller tillgodogöra sig löpande kassaflöden från innehaven.

Några explicita gränser för ägande finns inte utan det beror på den aktuella situationen och företagets storlek samt mognadsfas. I tidiga mognadsfaser såsom venture capital/start up där refinansieringsrisken ofta är hög söker Transferator betydande minoritetsägande i storleken 10-30 % av röster/kapital, emedan i mognare företag med kassagenereringsförmåga sökes ofta helägande eller i alla fall minst 90% ägande.

Transferator har inte fastställt någon specifik innehavstid för sina investeringar vilket annars är vanligt bland s.k. venture capital fonder. Bolaget har en finansiering via en ren aktiebolagsform och den juridiska lösningen har ingen bortre tidsgräns avseende kapitalbindning. Innehav utvärderas löpande och beslut om exit kan påverkas av ett flertal olika faktorer och själva tiden för innehavet är ofta av mindre betydelse i sammanhanget.

Strategi

Transferators övergripande strategi sammanfattas som köp och bygg dvs. buy and build. Detta innebär att investeringar i företagen görs i syfte att genom kapital, ett aktivt engagemang,

tillförande av kompetens och erfarenhet, vara delaktig i företagets utveckling och på så sätt delta i skapandet av lönsamma företag med långsiktigt ekonomiskt värde i form av ökat underliggande aktievärde eller avkastningsvärde i form av löpande ökande utdelningar. Genom att Transferator tillför kapital, finansiell kunskap och nätverk till sina investeringar bedömer styrelsen att Bolaget är en attraktiv partner för entreprenörer och ägare.

När innehaven når en viss mognad och timingen bedöms rätt kan de komma att delas ut, eller erbjudas till Transferators aktieägare såtillvida inte synergier med ett kvarvarande ägarskap är större än uppsidan vid exit, eller att en högre avkastning kan nås på annat sätt. Bolaget har genom åren delat ut aktier i bland annat Mr Green & Co AB, Jays AB, Mediaprovider Scandinavia AB samt Gloom Global Esports AB, samtliga exempel på företag som var listade eller hade ambition att bli det i samband med utdelningstidpunkten.

Händelser av väsentlig betydelse som inträffat under räkenskapsåret

Koncernens omsättning för året uppgick till 54,7 (43,6) Mkr, en robust ökning med 11,1 Mkr under året. All omsättning hänförs till ABG-koncernen och förklaras av att en bredare produktmix nått nya kundsegment och där tagit marknadsandelar. Den underliggande efterfrågan på energilagringlösningar för flytande bränsle har varit fortsatt stark i kölvattnet av kriget i Ukraina. Råvarusidan i form av stål har varit fortsatt volatil med stigande prisbild. Vidare har kraftigt stigande energipriser fortsatt skapa prisökningar i leverantörsledet som bolaget försöker kompensera med högre priser och kostnadseffektiviseringar. Till viss del märks att kunder p.g.a. stigande prisnivåer avvaktar beslut om investeringar.

Nettoresultatet för året uppgick till 4,5 (99,3) Mkr. Resultatet har belastats av planenliga avskrivningar m.m. om - 6,1 Mkr. Jämförelsesiffrorna för föregående år inkluderade vinsten från försäljningen av aktierna i ELK Studios AB.

Investeringar i finansiella anläggningstillgångar uppgick under året till cirka 25 Mkr och bestod av investeringar i ett antal listade innehav, en ökning av ägandet i EMPE Diagnostics (onoterat) och Hedera Group AB publ (listat).

Bolaget har under året genomfört ett inlösenförfarande genom s.k. aktiesplit och inlösen, innebärandes att varje inlösenaktie löses in mot 1,10 kr kontant, motsvarande 105,8 Mkr i totalt inlösenbelopp, vilket minskade eget kapital med motsvarande belopp.

Ägaruppgifter

Största ägarna i aktieboken (baserat på bl.a. Euroclear/Spotlight Stockmarket mfl.).

Namn	Kapital %	Röster %
Maelir AB	42,67	25,81
Guntis Brands	19,05	28,81
Skywall AB	14,63	23,65
Pension Futur	7,81	8,17

Flerårsöversikt**Koncern**

Belopp KSEK	2022-12-31	2021-12-31	2020-12-31	2019-12-31	2018-12-31
Nettoomsättning	54 713	43 674	37 772	39 894	38 402
Rörelsemarginal %	1,9	neg.	8,1	1,6	neg
Balansomslutning	94 078	188 646	81 684	101 677	74 866
Avkastning på totalt kapital %	4,9	52,8	3,9	neg	0,5
Avkastning på eget kapital %	6,5	64,1	8,1	neg	2,2
Sollditet	58	82,4	68,9	63,1	63,2

Moderföretag

Belopp KSEK	2022-12-31	2021-12-31	2020-12-31	2019-12-31	2018-12-31
Nettoomsättning	562	731	300	327	1 504
Rörelsemarginal %	neg	neg.	neg	neg	neg
Balansomslutning	130 316	219 415	116 199	132 003	97 632
Avkastning på totalt kapital %	neg	47	neg	neg	neg
Avkastning på eget kapital %	neg	56,2	6,7	neg	neg
Sollditet	62,5	82,9	69,4	66,1	66,8

Förväntad framtida utveckling

Koncernen likväl som Moderbolaget förväntas fortsätta sin verksamhet med samma strategi och inriktning likt tidigare verksamhetsår. Nedan framgår översiktligt ett antal möjliga riskfaktorer kopplade till Bolaget och dess verksamhet. Riskerna och osäkerheterna som beskrivs nedan är inte ordnade efter betydelse och utgör inte heller de enda risker och osäkerheter som Koncernen ställs inför.

Väsentliga risker och osäkerhetsfaktorer**Finansiering och framtida kapitalbehov**

Bolaget bedriver riskkapitalverksamhet vilket till sin natur är en kapitalintensiv verksamhet. Oavsett framtida behov eller situation, är vid var tid, gällande villkor på riskkapitalmarknaden av stor betydelse för Bolagets finansiering om sådant behov skulle uppstå. Det är inte säkert att Bolaget kommer att kunna

anskaffa externt riskvilligt kapital när det behövs och det finns inte någon garanti att anskaffningen av kapital kan ske på fördelaktiga villkor för Bolagets aktieägare. En sådan utveckling skulle väsentligt kunna påverka Bolagets utveckling, finansiella ställning och resultat negativt.

Valutarisk

Bolaget kan äga andelar och innehav vilka är denominerade i utländsk valuta. Detta får till följd att Bolaget vid omräkning av dessa innehav till svenska kronor får en valutaexponering som kan påverka värdet i svenska kronor beroende på hur utländska valutor handlas i förhållande till den svenska kronan. Bolaget valutasäkrar för närvarande inga innehav i utländsk valuta. Externt kapital kan inhämtas i olika valutor men kommer att omräknas och redovisas i SEK. Bolag i Koncernen har även exponering avseende inköp framförallt i Danska kronor och Euro. En försvagad svensk krona mot dessa valutor kan ge upphov till valutakursförluster i verksamheten och därmed en negativ effekt på Koncernens resultat.

Ränterisk

Bolaget kan i framtiden till viss del behöva finansiera sin verksamhet genom upplåning. Nettoräntekostnad påverkas av den vid var tid valda andelen finansiering med rörlig respektive fast ränta i relation till förändringar av marknadsräntorna. Effekten på Bolagets resultat av en förändring av räntenivån beror på lånens och placeringarnas bindningstider. Framtida eventuella räntehöjningar kan komma att öka räntebetalningarna och därav få en negativ effekt på Bolagets resultat och framtida investeringar.

Risker kopplade till investeringar i andra företag, tvister m.m.

Att genomföra investeringar och avyttringar av värdepapper såsom aktier och andelar i andra företag innebär alltid en risk. Från en period till annan kan Transferator ha en hög riskexponering mot enskilda investeringar (Portföljbolag) eller enskilda marknader och branscher. Bolaget kan göra investeringar i aktier och andra värdepapper såsom fordringar, i verksamheter som är nystartade och därmed tillgångar, vilka är mer eller mindre likvida vilket innebär att Bolaget i stor utsträckning kan ha tillgångar av illikvid art där det generella marknadsläget kan skapa hinder mot att genomföra avyttringar överhuvudtaget, eller på fördelaktiga villkor (s.k. likviditetsrisk). Bolaget har såsom en naturlig del av sin verksamhet att hantera de affärsmässiga riskerna genom att skapa en diversifierad portfölj av investeringar där dessa investeringar fördelar sig på onoterade och noterade/listade innehav, olika branscher, till viss del olika länder, samt investeringar i olika mognadsfaser i bolag. Vidare ska Bolagets organisation löpande följa och analysera utvecklingen i innehaven för att i tid kunna identifiera, tillvarata och hantera möjligheter, risker och problem.

Beroende av nyckelpersoner och medarbetare

Bolagets verksamhet är i hög grad beroende av kunskapen hos några få nyckelpersoner. En förutsättning för verksamhetens framtid är att kunna behålla och vid behov kunna rekrytera nya nyckelpersoner. Det råder konkurrens om personal inom Bolagets bransch. En brist eller oförmåga att kunna rekrytera kvalificerad arbetskraft kan påverka verksamhetens framtida utveckling väsentligen negativt. En förlust av nyckelpersoner kan allvarligt skada företagets verksamhet respektive intjäningsförmåga och därmed även äventyra verksamhetens fortlevnad.

Skattesituation, skattekostnad m.m.

Bolagets skattemässiga resultat kan skilja sig väsentligt från det redovisningsmässiga resultatet. Det kan inte uteslutas att framtida beslut från fiskala myndigheter avseende Bolagets befintliga skattesituation, avgivna deklarationer, beräknade och taxerade underskottsavdrag m.m. eller förändringar i regler och lagstiftning avseende skatter och avgifter väsentligt kan öka Bolagets skattekostnad och därmed påverka Bolagets likviditet, redovisade resultat och vinstudelningsförmåga negativt.

Framtida investeringar

Transferators värdeutveckling påverkas väsentligt av värdeökningen i underliggande portföljbolag. Följaktligen är Bolagets framtida utveckling till stor del beroende av tillgången på, samt Bolagets egna förmåga att identifiera attraktiva potentiella investeringsobjekt samt genomföra och finansiera förvärv.

Konjunkturutveckling och andra omvärldsfaktorer

Konjunkturutveckling och andra händelser i omvärlden har en väsentlig påverkan på Bolagets verksamhet. Förändringar i konjunkturen kan innebära att Bolagets intäkter och resultat kan fluktuera kraftigt över tiden. Även andra händelser i omvärlden såsom katastrofer, krig eller terroråd, kraftigt ökande råvarupriser etc., kan avsevärt negativt påverka Bolagets möjligheter att bedriva verksamhet, både direkt och indirekt.

Forskning och utveckling

Inget av de i Koncernen ingående företagen bedriver någon väsentlig verksamhet inom forskning och utveckling.

Egna aktier

Något innehav av egna aktier föreligger inte.

Tillstånds- eller anmälningsskyldig verksamhet enligt miljöbalken

Inom Koncernen bedrivs tillstånds- och anmälningsskyldig verksamhet enligt miljöbalken i inom ramen för verkstadsrörelsen i koncernbolaget ABG Gårdscisterner AB med dotterbolag.

EGET KAPITAL

Eget kapital	Aktiekapital
Koncernen	
Ingående balans 2022-01-01	12 346
Minskning	-12 346
Fondemission	12 346
Eget kapital 2022-12-31	12 346

	Balanserat eget kapital inkl. årets resultat
Koncernen	
Ingående balans 2022-01-01	143 256
Minskning	12 346
Fondemission	12 346
Årets resultat	4 535
Utdelning	-105 828
Eget kapital 2022-12-31	41 963

	Aktiekapital	Överkursfond	Balanserat resultat inkl. årets resultat
Moderföretag			
Vid årets början	12 346	55 456	114 256
Utdelning			-105 828
Minskning	-12 346		12 346
Fondemission	12 346		-12 346
Årets resultat			4 994
Vid årets slut	12 346	55 456	13 422

Förslag till disposition beträffande bolagets vinst eller förlust

Styrelsen föreslår att fritt eget kapital, kronor 68 877 265 kr, disponeras enligt följande:

	Belopp i SEK
Till aktieägarna utdelas 0,24 kr per aktie, oavsett serie	23 089 770
Balanseras i ny räkning	45 787 495
Summa	68 877 265

Vad beträffar koncernens och moderföretagets resultat och ställning i övrigt, hänvisas till efterföljande resultat- och balansräkningar med tillhörande noter.

Enligt styrelsens bedömning kommer bolagets och koncernens egna kapital efter föreslagen vinstutdelning att vara tillräckligt stort i förhållande till verksamhetens art, omfattning och risker. Styrelsen har härvid beaktat bland annat bolagets och koncernens historiska utveckling, budgeterad utveckling och konjunkturläget.

Styrelsen har gjort en bedömning av bolagets och koncernens ställning samt bolagets och koncernens möjligheter att på kort och lång sikt infria sina åtaganden. Styrelsen finner även att den föreslagna utdelningen är försvarlig med hänsyn till de parametrar som anges i 17 kap 3 § andra och tredje styckena i aktiebolagslagen.

Styrelsen föreslår att styrelsen bemyndigas att fastställa avstämningsdag för rätt att erhålla vinstutdelning.

RESULTATRÄKNING – KONCERNEN

Belopp i KSEK	Not	2022-01-01- 2022-12-31	2021-01-01- 2021-12-31
Rörelsens intäkter			
Nettoomsättning	2	54 713	43 674
Övriga rörelseintäkter		36	161
		54 749	43 835
Rörelsens kostnader			
Handelsvaror		-26 330	-21 024
Övriga externa kostnader	5	-8 387	-7 522
Personalkostnader	3	-12 865	-11 814
Av- och nedskrivningar av materiella och immateriella anläggningstillgångar		-6 111	-4 760
Övriga rörelsekostnader		-	-38
Röreleresultat		1 056	-1 323
Resultat från finansiella poster			
Resultat från andelar i koncernföretag	4	-	-354
Resultat från värdepapper och fordringar som är anläggningstillgångar	6	3 436	100 715
Ränteintäkter och liknande resultatposter	7	98	-
Räntekostnader och liknande resultatposter	8	-1 027	-448
Resultat efter finansiella poster		3 563	98 590
Resultat före skatt		3 563	98 590
Skatt på årets resultat	9	972	734
Årets resultat		4 535	99 324

2023082907570

BALANSRÄKNING – KONCERNEN

Belopp i KSEK	Not	2022-12-31	2021-12-31
TILLGÅNGAR			
Anläggningstillgångar			
<i>Materiella anläggningstillgångar</i>			
Byggnader och mark	10	5 093	7 168
Inventarier, verktyg och installationer	11	9 232	9 626
		14 325	16 794
<i>Finansiella anläggningstillgångar</i>			
Andra långfristiga värdepappersinnehav	14	15 503	7 752
Andra långfristiga fordringar	22	44 149	26 893
		59 652	34 645
Summa anläggningstillgångar		73 977	51 439
Omsättningstillgångar			
<i>Varulager m m</i>			
Färdiga varor och handelsvaror		6 614	5 063
Förskott till leverantörer		1 356	
		7 970	5 063
<i>Kortfristiga fordringar</i>			
Kundfordringar		2 361	11 596
Skattefordringar		737	839
Övriga fordringar		2 757	2 158
Förutbetalda kostnader och upplupna intäkter		637	1 143
		6 492	15 736
Kassa och bank		5 639	116 408
Summa omsättningstillgångar		20 101	137 207
SUMMA TILLGÅNGAR		94 078	188 646

2025082907571

BALANSRÄKNING – KONCERNEN, FORTS.

Belopp i KSEK	Not	2022-12-31	2021-12-31
EGET KAPITAL OCH SKULDER			
Eget kapital			
Aktiekapital	16	12 346	12 346
Övrigt tillskjutet kapital		54 380	54 380
Balanserat resultat inkl årets resultat		-12 187	88 876
Eget kapital hänförligt till moderföretagets aktieägare		54 539	155 602
Summa eget kapital		54 539	155 602
<i>Avsättningar</i>			
Uppskjuten skatteskuld	15	1 672	2 668
		1 672	2 668
<i>Långfristiga skulder</i>			
Övriga skulder till kreditinstitut	17	12 425	12 845
		12 425	12 845
<i>Kortfristiga skulder</i>			
Skulder till kreditinstitut		10 373	473
Förskott från kunder		1 250	41
Leverantörsskulder		7 872	8 275
Växelskulder		9	-
Skulder till koncernföretag		384	384
Skatteskulder		-	71
Övriga kortfristiga skulder	19	3 311	2 791
Upplupna kostnader och förutbetalda intäkter		2 243	5 496
		25 442	17 531
SUMMA EGET KAPITAL OCH SKULDER		94 078	188 646

2023082907572

KASSAFLÖDESANALYS – KONCERNEN

Belopp i KSEK	Not	2022-12-31	2021-12-31
Den löpande verksamheten			
Resultat efter finansiella poster		3 563	98 590
Justeringar för poster som inte ingår i kassaflödet, m m		6 111	11 933
		9 674	110 523
		-50	-137
Betald inkomstskatt			
Kassaflöde från den löpande verksamheten före förändringar av rörelsekapital		9 624	110 386
<i>Kassaflöde från förändringar i rörelsekapital</i>			
Ökning (-)/Minskning (+) av varulager		-2 907	217
Ökning (-)/Minskning (+) av rörelsefordringar		5 858	-7 531
Ökning (+)/Minskning (-) av rörelseskulder		-1 989	8 851
Kassaflöde från den löpande verksamheten		10 586	111 923
Investeringsverksamheten			
Förvärv av materiella anläggningstillgångar		-	-
Förvärv av finansiella tillgångar		-25 007	-7 650
Avyttring av finansiella tillgångar		-	2 341
Kassaflöde från investeringsverksamheten		-25 007	-5 309
Finansieringsverksamheten			
Erhållna utdelningar från andelar utan bestämmande inflytande		-	-
Upptagna lån		9 900	-
Amortering av låneskulder		-420	-420
Utbetald utskiftning till moderföretagets aktieägare		-105 828	-
Kassaflöde från finansieringsverksamheten		-96 348	-420
Årets kassaflöde		-110 769	106 194
Likvida medel vid årets början		116 408	10 214
Likvida medel vid årets slut		5 639	116 408

2023082907573

RESULTATRÄKNING – MODERFÖRETAG

Belopp i KSEK	Not	2022-01-01- 2022-12-31	2021-01-01- 2021-12-31
Rörelsens intäkter			
Nettoomsättning	2	562	731
Övriga rörelseintäkter		-	-
		562	731
Rörelsens kostnader			
Övriga externa kostnader	5	-1 807	-1 572
Personalkostnader	3	-4 991	-4 326
Av- och nedskrivningar av materiella och immateriella anläggningstillgångar		-5	-5
Rörelseresultat		-6 241	-5 172
Resultat från finansiella poster			
Resultat från andelar i koncernföretag	4	-	103 002
Resultat från övriga värdepapper och fordringar som är anläggningstillgångar	6	30	-2 466
Ränteintäkter och liknande resultatposter	7	1 118	1 027
Räntekostnader och liknande resultatposter	8	-684	-638
Resultat efter finansiella poster		-5 777	95 753
Bokslutsdispositioner		998	-
Koncernbidrag		9 773	6 705
Resultat före skatt		4 994	102 458
Årets resultat		4 994	102 458

2023082907574

BALANSRÄKNING – MODERFÖRETAG

Belopp i KSEK	Not	2022-12-31	2021-12-31
TILLGÅNGAR			
Anläggningstillgångar			
<i>Materiella anläggningstillgångar</i>			
Inventarier, verktyg och installationer	11	14	19
		14	19
<i>Finansiella anläggningstillgångar</i>			
Andelar i koncernföretag	12	5 857	5 857
Fordringar hos koncernföretag	13	77 049	59 343
Andra långfristiga värdepappersinnehav	14	-	-
Andra långfristiga fordringar	22	44 149	26 893
		127 055	92 093
Summa anläggningstillgångar		127 069	92 112
Omsättningstillgångar			
<i>Kortfristiga fordringar</i>			
Kundfordringar		34	34
Fordringar hos koncernföretag		-	118 518
Aktuell skattefordran		737	839
Övriga fordringar		768	368
Förutbetalda kostnader och upplupna intäkter		239	311
		1 778	120 070
Kassa och bank		1 469	7 233
Summa omsättningstillgångar		3 247	127 303
SUMMA TILLGÅNGAR		130 316	219 415

2023082907575

BALANSRÄKNING – MODERFÖRETAG FORTS.

Belopp i KSEK	Not	2022-12-31	2021-12-31
EGET KAPITAL OCH SKULDER			
Eget kapital			
<i>Bundet eget kapital</i>			
Aktiekapital	16	12 346	12 346
		12 346	12 346
<i>Fritt eget kapital</i>			
Överkursfond		55 456	55 456
Balanserad vinst eller förlust		8 428	11 798
Årets resultat		4 994	102 458
		68 878	169 712
Summa eget kapital		81 224	182 058
<i>Obeskattade reserver</i>			
Periodiseringsfonder		267	1 265
		267	1 265
<i>Långfristiga skulder</i>			
Skulder till koncernföretag		34 434	32 355
		34 434	32 355
<i>Kortfristiga skulder</i>			
Skulder till kreditinstitut		9 953	53
Leverantörsskulder		221	435
Skulder till koncernföretag		2 400	1 890
Aktuell skatteskuld		-	71
Övriga kortfristiga skulder	19	874	256
Upplupna kostnader och förutbetalda intäkter		943	1 032
		14 391	3 737
SUMMA EGET KAPITAL OCH SKULDER		130 316	219 415

2023082907576

KASSAFLÖDESANALYS – MODERFÖRETAG

Belopp i KSEK	Not	2022-12-31	2021-12-31
Den löpande verksamheten			
Resultat efter finansiella poster		-5 777	95 753
Justeringar för poster som inte ingår i kassaflödet, m m		-1 159	-100 730
		-6 936	-4 977
Kassaflöde från den löpande verksamheten före förändringar av rörelsekapital		-6 936	-4 977
<i>Kassaflöde från förändringar i rörelsekapital</i>			
Ökning (-)/Minskning (+) av rörelsefordringar		-226	756
Ökning (+)/Minskning (-) av rörelseskulder		10 654	379
Kassaflöde från den löpande verksamheten		3 492	-3 842
Investeringsverksamheten			
Förvärv av finansiella tillgångar		-17 256	-7 500
Avyttring av finansiella tillgångar		-	2 341
Kassaflöde från investeringsverksamheten		-17 256	-5 159
Finansieringsverksamheten			
Erhållna koncernbidrag		8 000	8 000
Amortering av låneskulder		-	-3 750
Reglering koncernfordringar		2 020	7 600
Utdelning från dotterbolag		103 808	-
Utbetald utskiftning till moderföretagets aktieägare		-105 828	-
Kassaflöde från finansieringsverksamheten		8 000	11 850
Årets kassaflöde		-5 764	2 849
Likvida medel vid årets början		7 233	4 384
Likvida medel vid årets slut		1 469	7 233

2023082907577

NOTER

Not 1. Redovisningsprinciper

Belopp i KSEK om inget annat anges.

Allmänna redovisningsprinciper

Årsredovisningen har upprättats i enlighet med årsredovisningslagen och Bokföringsnämndens allmänna råd BFNAR 2012:1 Årsredovisning och koncernredovisning (K3).

Moderföretaget tillämpar samma redovisningsprinciper som koncernen utom i de fall som anges nedan under avsnittet "Redovisningsprinciper i moderföretaget".

Värderingsprinciper m m

Tillgångar, avsättningar och skulder har värderats till anskaffningsvärden om inget annat anges nedan.

Materiella anläggningstillgångar

Materiella anläggningstillgångar redovisas till anskaffningsvärde minskat med ackumulerade avskrivningar och nedskrivningar. I anskaffningsvärdet ingår förutom inköpspriset även utgifter som är direkt hänförliga till förvärvet.

Tillkommande utgifter

Tillkommande utgifter som uppfyller tillgångskriteriet räknas in i tillgångens redovisade värde. Utgifter för löpande underhåll och reparationer redovisas som kostnader när de uppkommer.

Avskrivningar

Avskrivning sker linjärt över tillgångens beräknade nyttjandeperiod eftersom det återspeglar den förväntade förbrukningen av tillgångens framtida ekonomiska fördelar. Avskrivningen redovisas som kostnad i resultaträkningen.

Koncern år

Följande avskrivningstider tillämpas:

Materiella anläggningstillgångar

- Byggnader	25
- Markanläggningar	20
- Inventarier, verktyg och installationer	5/10

Leasing – leasetagare

Alla leasingavtal har klassificerats som operationella leasingavtal. Ett finansiellt leasingavtal är ett leasingavtal enligt vilka de risker och fördelar som är förknippade med att äga en tillgång i allt väsentligt överförs från leasegivaren till leasetagaren. Ett operationellt leasingavtal är ett leasingavtal som inte är ett finansiellt leasingavtal.

Operationella leasingavtal

Leasingavgifterna enligt operationella leasingavtal, inklusive förhöjd förstagångshyra men exklusive utgifter för tjänster som försäkring och underhåll, redovisas som kostnad linjärt över leasingperioden.

Leasing – leasegivare

Alla leasingavtal har klassificerats som finansiella eller operationella leasingavtal. Ett finansiellt leasingavtal är ett leasingavtal enligt vilka de risker och fördelar som är förknippade med att äga en tillgång i allt väsentligt överförs från leasegivaren till leasetagaren. Ett operationellt leasingavtal är ett leasingavtal som inte är finansiellt.

Finansiella leasingavtal

Vid det första redovisningstillfället redovisas en fordran motsvarande nettoinvesteringen i leasingavtalet. Direkta utgifter som uppkommit i samband med att ett finansiellt leasingavtal ingåtts periodiseras över leasingperioden. Efter det första redovisningstillfället fördelas den finansiella intäkten så att en jämn fördelning erhålls under leasingperioden.

För tillverkare och återförsäljare.

Vid leasingperiodens början redovisas en försäljningsintäkt till det lägsta av tillgångens verkliga värde och nuvärdet av minimileaseavgifterna beräknat till marknadsräntan. Tillgångens redovisade värde med avdrag för nuvärdet av ej garanterat restvärde redovisas som kostnad vid leasingperiodens början.

Operationella leasingavtal

Leasingavgifterna enligt operationella leasingavtal, inklusive första förhöjd hyra men exklusive utgifter för tjänster som försäkring och underhåll, redovisas som intäkt linjärt över leasingperioden.

Skatt

Skatt på årets resultat i resultaträkningen består av aktuell skatt och uppskjuten skatt. Aktuell skatt är inkomstskatt för innevarande räkenskapsår som avser årets skattepliktiga resultat och den del av tidigare räkenskapsårs inkomstskatt som ännu inte har redovisats. Uppskjuten skatt är inkomstskatt för skattepliktigt resultat avseende framtida räkenskapsår till följd av tidigare transaktioner eller händelser.

Uppskjuten skatteskuld redovisas för alla skattepliktiga temporära skillnader, dock inte för temporära skillnader som härrör från första redovisningen av goodwill. Uppskjuten skattefordran redovisas för avdragsgilla temporära skillnader och för möjligheten att i framtiden använda skattemässiga underskottsavdrag. Värderingen baseras på hur det redovisade värdet för motsvarande tillgång eller skuld förväntas återvinnas respektive regleras. Beloppen baseras på de skattesatser och skatteregler som är beslutade före balansdagen och har inte nuvärdesberäknats.

Uppskjutna skattefordringar har värderats till högst det belopp som sannolikt kommer att återvinnas baserat på innevarande och framtida skattepliktiga resultat. Värderingen omprövas varje balansdag.

I koncernbalansräkningen delas obeskattade reserver upp på uppskjuten skatt och eget kapital.

Intäkter

Det inflöde av ekonomiska fördelar som företaget erhållit eller kommer att erhålla för egen räkning redovisas som intäkt. Intäkter värderas till verkliga värdet av det som erhållits eller kommer att erhållas, med avdrag för rabatter.

Försäljning av varor

Vid försäljning av varor redovisas intäkten vid leverans.

Tjänsteuppdrag och entreprenadavtal - löpande räkning

Inkomst från uppdrag på löpande räkning redovisas som intäkt i takt med att arbete utförs och material levereras eller förbrukas.

Tjänsteuppdrag och entreprenadavtal - fast pris

Uppdragsinkomster och uppdragsutgifter för uppdrag till fast pris redovisas som intäkt och kostnad med utgångspunkt från färdigställandegraden på balansdagen.

Färdigställandegraden beräknas som utfört arbete.

Intäkt redovisas endast med det belopp som motsvarar de uppkomna uppdragsutgifterna som sannolikt kommer att ersättas av beställaren eftersom det ekonomiska utfallet inte kan beräknas på tillförlitligt sätt.

En befarad förlust redovisas som kostnad eftersom det är sannolikt att de totala uppdragsutgifterna kommer att överstiga den totala uppdragsinkomsten.

Ränta, royalty och utdelning

Intäkt redovisas när de ekonomiska fördelarna som är förknippade med transaktionen sannolikt kommer att tillfalla företaget samt när inkomsten kan beräknas på ett tillförlitligt sätt.

Ränta redovisas som intäkt enligt effektivräntemetoden.

Royalty periodiseras i enlighet med överenskommelsens ekonomiska innebörd.

Utdelning redovisas när behörigt organ har fattat beslut om att utdelning ska lämnas.

Koncernredovisning**Dotterföretag**

Dotterföretag är företag i vilka moderföretaget direkt eller indirekt innehar mer än 50 % av rösttalet eller på annat sätt har ett bestämmande inflytande. Bestämmande inflytande innebär en rätt att utforma ett företags finansiella och operativa strategier i syfte att erhålla ekonomiska fördelar. Redovisningen av rörelseförvärv bygger på enhetssynen. Det innebär att förvärsanalysen upprättas per den tidpunkt då förvärvaren får bestämmande inflytande. Från och med denna tidpunkt ses förvärvaren och den förvärvade enheten som en redovisningsenhet. Tillämpningen av enhetssynen innebär vidare att alla tillgångar (inklusive goodwill) och skulder samt intäkter och kostnader medräknas i sin helhet även för delägda dotterföretag.

Anskaffningsvärdet för dotterföretag beräknas till summan av verkligt värde vid förvärvstidpunkten för erlagda tillgångar med tillägg av uppkomna och övertagna skulder samt emitterade eget kapitalinstrument, utgifter som är direkt hänförliga till rörelseförvärvet samt eventuell tilläggsköpeskilling. I förvärsanalysen fastställs det verkliga värdet, med några undantag, vid förvärvstidpunkten av förvärvade identifierbara tillgångar och övertagna skulder samt minoritetsintresse. Minoritetsintresse värderas till verkligt värde vid förvärvstidpunkten. Från och med förvärvstidpunkten inkluderas i koncernredovisningen det förvärvade företagens intäkter och kostnader, identifierbara tillgångar och skulder liksom eventuell uppkommen goodwill eller negativ goodwill.

Goodwill

Koncernmässig goodwill uppkommer när anskaffningsvärdet vid förvärv av andelar i dotterföretag överstiger det i förvärsanalysen fastställda värdet på det förvärvade företagens identifierbara nettotillgångar. Goodwill redovisas till anskaffningsvärde med avdrag för ackumulerade avskrivningar och eventuell nedskrivning.

Not 2. Nettoomsättning per rörelsegren och geografisk marknad

	2022-01-01 2022-12-31	2021-01-01 2021-12-31
Koncern		
<i>Nettoomsättning per rörelsegren</i>		
Tjänsteuppdrag	-	84
Försäljning produkter	35 256	24 939
Uthyrning anläggningstillgångar	19 293	18 651
Hysesintäkter	164	-
	54 713	43 674
<i>Nettoomsättning per geografisk marknad</i>		
Sverige	54 713	43 674
	54 713	43 674
Moderföretag		
<i>Nettoomsättning per rörelsegren</i>		
Tjänsteuppdrag	562	731
	562	731
<i>Nettoomsättning per geografisk marknad</i>		
Sverige	562	731
	562	731

I uppgiften för koncernens och moderföretagets omsättning ingår försäljning till koncernföretaget E-ply Edsbyns Plywood AB om 0 Tkr (0Tkr) samt försäljning till koncernföretaget Edsbyn Träförädling Fastigheter AB för koncernen och moderföretaget om 0 Tkr (84 Tkr), då Dotterföretagen Eply Edsbyn Plywood AB och Edsbyn Träförädling Fastigheter AB inte ingår i koncernredovisningen med hänsyn till undantagen i ÅRL enligt 7 kap §5 pt. 3.

Not 3. Anställda, personalkostnader och arvoden till styrelse

Medelantalet anställda	2022-01-01- 2022-12-31	Varav män	2021-01-01- 2021-12-31	Varav män
Moderföretag				
Sverige	2	2	2	2
Totalt moderföretaget	2	2	2	2
Dotterföretag				
Sverige	10	8	10	8
Totalt dotterföretag	10	8	10	8
Koncernen totalt	12	10	12	10

Löner och andra ersättningar samt sociala kostnader, inklusive pensionskostnader

	2022-01-01- 2022-12-31	2021-01-01- 2021-12-31
Moderföretag		
Löner och andra ersättningar	2 890	2 674
Sociala kostnader	1 951	1 695
(varav pensionskostnader) 1)	941	855
Dotterföretag		
Löner och andra ersättningar	5 257	5 144
Sociala kostnader	2 436	2 376
(varav pensionskostnader)	816	739
Koncern		
Löner och andra ersättningar	8 147	7 818
Sociala kostnader	4 387	4 071
(varav pensionskostnader) 2)	1 757	1 594

1) Av moderföretagets pensionskostnader avser 941 tkr (855) företagets ledning avseende 2 (2) personer. Företagets utestående pensionsförpliktelser till dessa uppgår till 0 kr (0 kr).

2) Av koncernens pensionskostnader avser 941 tkr (855) företagets ledning avseende 2 (2) personer. Koncernens utestående pensionsförpliktelser till dessa uppgår till 0 kr (0 kr).

Not 4. Resultat från andelar i koncernföretag

	2022-01-01- 2022-12-31	2021-01-01- 2021-12-31
Koncern		
Orealiserad nedskrivning	-	-354
	-	-354
Moderföretag		
Utdelning	-	106 000
Orealiserad nedskrivning	-	-2 998
	-	103 002

Not 5. Operationell leasing**Leasingavtal där företaget är leasagare**

	2022-01-01- 2022-12-31	2021-01-01- 2021-12-31
Koncern		
Under året har leasingavgifter och hyror uppgått till	760	746
Avtalade framtida minimileaseavgifter avseende icke uppsägningsbara kontrakt förfaller till betalning:		
Inom ett år	760	746
Mellan ett och fem år	3 040	2 984
	3 800	3 730

Moderföretag

Under året har leasingavgifter och hyror uppgått till	481	464
Avtalade framtida minimileaseavgifter avseende icke uppsägningsbara kontrakt förfaller till betalning:		
Inom ett år	481	464
Mellan ett och fem år	1 924	1 856
	2 405	2 320

Leasingavtal där företaget är leasegivare

	2022-01-01- 2022-12-31	2021-01-01- 2021-12-31
Koncern		
Framtida minimileaseavgifter avseende icke uppsägningsbara operationella leasingavtal:		
Inom ett år	16 328	16 443
	16 328	16 443

Moderföretag

Framtida minimileaseavgifter avseende icke uppsägningsbara operationella leasingavtal:	-	-
--	---	---

Not 6. Resultat från värdepapper och fordringar som är anläggningstillgångar

	2022-01-01- 2022-12-31	2021-01-01- 2021-12-31
Koncern		
Resultat försäljning värdepapper	553	102 809
Utdelning	-	2 356
Orealiserad värdeförändring	2 883	2 482
Nedskrivning	-	-6 932
	3 436	100 715
Moderföretag		
Resultat försäljning värdepapper	30	-
Nedskrivning	-	-2 466
	30	-2 466

Not 7. Ränteintäkter och liknande resultatposter

	2022-01-01- 2022-12-31	2021-01-01- 2021-12-31
Koncern		
Ränteintäkter, koncernföretag	98	-
	98	-
Moderföretag		
Ränteintäkter, koncernföretag	1 118	1 027
	1 118	1 027

Not 8. Räntekostnader och liknande resultatposter

	2022-01-01- 2022-12-31	2021-01-01- 2021-12-31
Koncern		
Räntekostnader, övriga	-1 027	-448
	-1 027	-448
Moderföretag		
Räntekostnader, koncernföretag	-641	-638
Räntekostnader, övriga	-43	-
	-684	-638

Not 9. Skatt på årets resultat

	2022-01-01- 2022-12-31	2021-01-01- 2021-12-31
Koncern		
Aktuell skatt	-24	-56
Uppskjuten skatt	996	790
	972	734
Moderföretag		
	-	-

Not 10. Byggnader och mark

	2022-12-31	2021-12-31
Koncern		
<i>Ackumulerade anskaffningsvärden:</i>		
- Vid årets början	22 955	22 955
- Vid årets slut	22 955	22 955
<i>Ackumulerade avskrivningar enligt plan:</i>		
- Vid årets början	-15 787	-13 836
- Årets avskrivning enligt plan	-	-1 951
- Korrigering av föregående års avskrivning	-2 075	-
Vid årets slut	-17 862	-15 787
Redovisat värde vid årets slut	5 093	7 168
Taxeringsvärde byggnader:	7 397	7 206
Taxeringsvärde mark:	8 486	8 486

Not 11. Inventarier, verktyg och installationer

	2022-12-31	2021-12-31
Koncern		
<i>Ackumulerade anskaffningsvärden:</i>		
- Vid årets början	23 406	20 581
- Nyanskaffningar	3 644	2 825
- Vid årets slut	27 050	23 406
<i>Ackumulerade avskrivningar enligt plan:</i>		
- Vid årets början	-13 780	-10 971
- Årets avskrivning	-4 038	-2 809
- Vid årets slut	-17 818	-13 780
Redovisat värde vid årets slut	9 232	9 626
<i>Inventarier som innehåller under finansiella leasingavtal ingår med följande belopp</i>		
		<i>Inga</i>
Moderföretag		
<i>Ackumulerade anskaffningsvärden:</i>		
- Vid årets början	24	-
- Nyanskaffningar	-	24
- Vid årets slut	24	24
<i>Ackumulerade avskrivningar enligt plan:</i>		
- Vid årets början	-5	-
- Årets avskrivning	-5	-5
- Vid årets slut	-10	-5
Redovisat värde vid årets slut	14	19

Not 12. Andelar i koncernföretag

	2022-12-31	2021-12-31
Moderbolag		
<i>Akkumulerade anskaffningsvärden:</i>		
- Vid årets början	5 857	8 501
- Nedskrivning	-	-2 644
Redovisat värde vid årets slut	5 857	5 857

Spec av moderföretagets och koncernens innehav av andelar i koncernföretag

Ägarandelen av kapitalet avses, vilket även överensstämmer med andelen av rösterna för totalt antal aktier.

Dotterföretag / Org nr. / Säte	Antal andelar i %	2022-12-31	2021-12-31	2022-12-31	2022-12-31
		Redovisat värde	Redovisat värde	Eget kapital	Redovisat resultat
Transferator Industri AB, 556992-5745, Stockholm	100	50	50	3 058	0
Transferator Ventures AB, 559078-9698, Stockholm	100	5 707	5 707	9 164	3 060
Transferator JV1 AB, 559209-3479, Stockholm	50	50	50	47	-
Transferator Fastigheter AB, 559194-9580, Stockholm	100	50	50	50	-
		5 857	5 857	12 319	

Dotterföretaget F-Ply Fdsbyn Plywood AB ingår inte i koncernredovisningen med hänsyn till undantagen i ÅR1 7 Kap. 5 § pt3. Enligt oredigerat siffer-material uppgick företagets totala Rörelseintäkter för år 2021 till 50 Tkr (0), Resultat efter skatt till -31 Tkr samt Eget Kapital per 2022-12-31 till 1 577 Tkr.

Not 13. Fordringar hos koncernföretag

	2022-12-31	2021-12-31
Moderföretag		
<i>Akkumulerade anskaffningsvärden:</i>		
- Vid årets början	59 343	66 040
- Tillkommande fordringar	20 856	1 816
- Reglerade fordringar	-3 150	-8 513
Redovisat värde vid årets slut	77 049	59 343

Not 14. Andra långfristiga värdepappersinnehav

	2022-12-31	2021-12-31
Koncern		
<i>Akkumulerade anskaffningsvärden:</i>		
- Vid årets början	7 752	13 232
- Tillkommande tillgångar	4 869	1 130
- Avgående tillgångar	-	-9 093
- Återföring av nedskrivning	2 102	2 483
- Uppskrivning	780	-
Redovisat värde vid årets slut	15 503	7 752

	2022-12-31	2021-12-31
<i>Specifikation av värdepapper</i>	Redovisat värde	Redovisat värde
Koncernen		
Hedera Group AB	12 014	5 263
EMPE Diagnostics AB	3 489	2 489
	15 503	7 752

Not 15. Uppskjuten skatt

	Uppskjuten skattefordran	Uppskjuten skatteskuld	Netto
Koncern - 2022-12-31			
Byggnader och mark	-	-920	-920
Maskiner och inventarier	-	-682	-682
Periodiseringsfonder	-	-70	-70
	-	-1 672	-1 672
Koncern - 2021-12-31			
Byggnader och mark	-	-1 385	-1 385
Maskiner och inventarier	-	-1 022	-1 022
Periodiseringsfonder	-	-261	-261
	-	-2 668	-2 668

Uppskjutna skatter värderas utifrån nominell skattesats.

Not 16. Antal aktier och kvotvärde

	2022-12-31	2021-12-31
A-aktier (10 röster)		
antal aktier	55 321 721	55 321 721
kvotvärde	0,1283	0,1283
B-aktier (1 röst)		
antal aktier	40 885 653	40 885 653
kvotvärde	0,1283	0,1283

Not 17. Övriga skulder till kreditinstitut

	2022-12-31	2021-12-31
Koncern		
Förfallotidpunkt, 1-5 år från balansdagen	12 425	1 700
Förfallotidpunkt, senare än fem år från balansdagen	-	11 145
	12 425	12 485

Not 18. Ställda säkerheter och eventualförpliktelser – koncernen och moderföretaget

	2022-12-31	2021-12-31
Ställda säkerheter		
<i>För egna skulder och avsättningar</i>		
Fastighetsinteckningar	15 000	15 000
Svensk kapitalförsäkring	10 000	10 000
Summa ställda säkerheter	25 000	25 000

Eventualförpliktelser

Koncernen har inga eventualförpliktelser per balansdagen.

Not 19. Transaktioner med närstående

Ledamöter i styrelsen har givit lån till Bolaget. På balansdagen uppgick försträckningarna till 64 Tkr (67 Tkr). Under året har ett företag närstående ledamoten Fredrik Vojbacke erhållit ersättning för utförda redovisningstjänster. Transaktionerna har skett på marknadsmässiga villkor.

Not 20. Väsentliga händelser efter räkenskapsårets slut**Tilläggsköpeskillning för sålda aktier i ELKAB Studios AB**

I april 2023 erhöll dotterbolaget Transferator Ventures AB en tilläggsköpeskillning avseende tidigare försålda aktier i ELKAB Studios AB. Den aktuella tilläggsköpeskillningen uppgick till 23,8 Mkr och utgör utfall för år 2022. Enligt avtal kan Transferator Ventures AB även komma att erhålla tilläggsköpeskillningar för åren 2023 samt 2024 baserat på den finansiella utvecklingen i ELKAB Studios. De kvarvarande tilläggsköpeskillningarna kan om de faller ut uppgå till maximalt 4,7 MUSD.

Utdelning/utskiftning

Styrelsen har föreslagit att den har för avsikt att föreslå kommande årsstämma år 2023 en kontant utdelning om 0,24 kr per aktie, oavsett serie, motsvarande totalt 23,08 Mkr.

Osäkerhetsfaktorer

Vi har särskilt beaktat hur effekterna av kriget i Ukraina påverkar/kan komma att påverka bolagets framtida utveckling och/eller risker som kan påverka den finansiella rapporteringen framåt. I denna bedömning har vi kommit fram till att effekterna av kriget är på kort överskådlig sikt kraftigt stigande råvarupriser såsom ex. stål, något som kan få effekt på Koncernens resultat om inte prishöjningarna kan tas av slutkund. För närvarande förefaller alla led i kedjan acceptera högre råvarupriser. Kriget i Ukraina utgör en stor osäkerhetsfaktor avseende den framtida finansiella och ekonomiska utvecklingen i världsekonomin.

Not 21. Koncernuppgifter**Inköp och försäljning inom koncernen**

Av koncernens totala inköp och försäljning mätt i kronor avser 22% (23%) av inköpen och 15% (16%) av försäljningen andra företag inom hela den företagsgrupp som koncernen tillhör.


Av moderföretagets totala inköp och försäljning mätt i kronor avser 7% (0%) av inköpen och 100% (89%) av försäljningen andra företag inom hela den företagsgrupp som företaget tillhör.

Not 22. Företagsägd kapitalförsäkring

Moderbolaget har en företagsägd kapitalförsäkring med anslutet kreditkonto som används för placeringar i listade innehav vilka inte kan klassas som näringsbetingade aktier. Bokfört värde på balansdagen var 44 149 Tkr. Marknadsvärdet på balansdagen 48 134 Tkr. Någon uppskrivning sker inte såtillvida inte marknadsvärdet väsentligt överstiger det redovisade värdet på ett tillförlitligt och bestående sätt.

Underskrifter

Stockholm den 10 maj 2023



Styrelseordförande



Fredrik Vojbacke
Verkställande direktör




Sunitis Brands
Styrelseledamot



Henrik Halvorsen
Styrelseledamot

Min revisionsberättelse har lämnats den 10 maj 2023.



Per Strömberg
Auktoriserad revisor

Koncernens resultat- och balansräkning samt moderbolagets resultat- och balansräkning blir föremål för fastställelse på ordinarie årsstämma.

ADRESS

Transferator AB (publ)

Adress:

Rox 56067

102 17 Stockholm

Besöksadress:

Strandvägen 5 B, 3 tr

Tel. 0708-99 04 63

www.transferator.se

2023082907585

Revisionsberättelse

Till bolagsstämman i Transferator AB
Org.nr 556692-3248

Rapport om årsredovisningen och koncernredovisningen

Uttalanden

Jag har utfört en revision av årsredovisningen och koncernredovisningen för Transferator AB för räkenskapsåret 2022.

Enligt min uppfattning har årsredovisningen och koncernredovisningen upprättats i enlighet med årsredovisningslagen och ger en i alla väsentliga avseenden rättvisande bild av moderbolagets och koncernens finansiella ställning per den 2022-12-31 och av dessas finansiella resultat och kassaflöde för året enligt årsredovisningslagen. Förvaltningsberättelsen är förenlig med årsredovisningens och koncernredovisningens övriga delar.

Jag tillstyrker därför att bolagsstämman fastställer resultaträkningen och balansräkningen för moderbolaget och koncernen.

Grund för uttalanden

Jag har utfört revisionen enligt International Standards on Auditing (ISA) och god revisionssed i Sverige. Mitt ansvar enligt dessa standarder beskrivs närmare i avsnittet *Revisorns ansvar*. Jag är oberoende i förhållande till moderbolaget och koncernen enligt god revisorssed i Sverige och har i övrigt fullgjort mitt yrkesetiska ansvar enligt dessa krav.

Jag anser att de revisionsbevis jag har inhämtat är tillräckliga och ändamålsenliga som grund för mina uttalanden.

Styrelsens och verkställande direktörens ansvar

Det är styrelsen och verkställande direktören som har ansvaret för att årsredovisningen och koncernredovisningen upprättas och att de ger en rättvisande bild enligt årsredovisningslagen. Styrelsen och verkställande direktören ansvarar även för den interna kontroll som de bedömer är nödvändig för att upprätta en årsredovisning och koncernredovisning som inte innehåller några väsentliga felaktigheter, vare sig dessa beror på oegentligheter eller misstag.

Vid upprättandet av årsredovisningen och koncernredovisningen ansvarar styrelsen och verkställande direktören för bedömningen av bolagets och koncernens förmåga att fortsätta verksamheten. De upplyser, när så är tillämpligt, om förhållanden som kan påverka förmågan att fortsätta verksamheten och att använda antagandet om fortsatt drift. Antagandet om fortsatt drift tillämpas dock inte om styrelsen och verkställande direktören avser att likvidera bolaget, upphöra med verksamheten eller inte har något realistiskt alternativ till att göra något av detta.

Revisorns ansvar

Mina mål är att uppnå en rimlig grad av säkerhet om huruvida årsredovisningen och koncernredovisningen som helhet inte innehåller några väsentliga felaktigheter, vare sig dessa beror på oegentligheter eller misstag, och att lämna en revisionsberättelse som innehåller mina uttalanden. Rimlig säkerhet är en hög grad av säkerhet, men är ingen garanti för att en revision som utförs enligt ISA och god revisionssed i Sverige alltid kommer att upptäcka en väsentlig felaktighet om en sådan finns. Felaktigheter kan uppstå på grund av oegentligheter eller misstag och anses vara väsentliga om de enskilt eller tillsammans rimligen kan förväntas påverka de ekonomiska beslut som användare fattar med grund i årsredovisningen och koncernredovisningen.

Som del av en revision enligt ISA använder jag professionellt omdöme och har en professionellt skeptisk inställning under hela revisionen. Dessutom:

- identifierar och bedömer jag riskerna för väsentliga felaktigheter i årsredovisningen och koncernredovisningen, vare sig dessa beror på oegentligheter eller misstag, utformar och utför granskningsåtgärder bland annat utifrån dessa risker och inhämtar revisionsbevis som är tillräckliga och ändamålsenliga för att utgöra en grund för mina uttalanden. Risken för att inte upptäcka en väsentlig felaktighet till följd av oegentligheter är högre än för en väsentlig felaktighet som beror på misstag, eftersom oegentligheter kan innefatta agerande i maskopi, förfalskning, avsiktliga utelämnanden, felaktig information eller åsidosättande av intern kontroll.
- skaffar jag mig en förståelse av den del av bolagets interna kontroll som har betydelse för min revision för att utforma granskningsåtgärder som är lämpliga med hänsyn till omständigheterna, men inte för att uttala mig om effektiviteten i den interna kontrollen.
- utvärderar jag lämpligheten i de redovisningsprinciper som används och rimligheten i styrelsens och verkställande direktörens uppskattningar i redovisningen och tillhörande upplysningar.
- drar jag en slutsats om lämpligheten i att styrelsen och verkställande direktören använder antagandet om fortsatt drift vid upprättandet av årsredovisningen och koncernredovisningen. Jag drar också en slutsats, med grund i de inhämtade revisionsbevisen, om huruvida det finns någon väsentlig osäkerhetsfaktor som avser sådana händelser eller förhållanden som kan leda till betydande tvivel om bolagets och koncernens förmåga att fortsätta verksamheten. Om jag drar slutsatsen att det finns en väsentlig osäkerhetsfaktor, måste jag i revisionsberättelsen fästa uppmärksamheten på upplysningarna i årsredovisningen och koncernredovisningen om den väsentliga osäkerhetsfaktorn eller, om sådana upplysningar är otillräckliga, modifiera uttalandet om årsredovisningen och koncernredovisningen. Mina slutsatser baseras på de revisionsbevis som inhämtas fram till datumet för revisionsberättelsen. Dock kan framtida händelser eller förhållanden göra att ett bolag och en koncern inte längre kan fortsätta verksamheten.
- utvärderar jag den övergripande presentationen, strukturen och innehållet i årsredovisningen och koncernredovisningen, däribland upplysningarna, och om årsredovisningen och koncernredovisningen återger de underliggande transaktionerna och händelserna på ett sätt som ger en rättvisande bild.
- inhämtar jag tillräckliga och ändamålsenliga revisionsbevis avseende den finansiella informationen för enheterna eller affärsaktiviteterna inom koncernen för att göra ett uttalande avseende koncernredovisningen. Jag ansvarar för styrning, övervakning och utförande av koncernrevisionen. Jag är ensam ansvarig för mina uttalanden.

Jag måste informera styrelsen om bland annat revisionens planerade omfattning och inriktning samt tidpunkten för den. Jag måste också informera om betydelsefulla iakttagelser under revisionen, däribland de eventuella betydande brister i den interna kontrollen som jag identifierat.

Rapport om andra krav enligt lagar och andra författningar

Uttalanden

Utöver min revision av årsredovisningen och koncernredovisningen har jag även utfört en revision av styrelsens och verkställande direktörens förvaltning för Transferator AB för räkenskapsåret 2022 samt av förslaget till dispositioner beträffande bolagets vinst eller förlust.

Jag tillstyrker att bolagsstämman disponerar vinsten enligt förslaget i förvaltningsberättelsen och beviljar styrelsens ledamöter och verkställande direktören ansvarsfrihet för räkenskapsåret.

Grund för uttalanden

Jag har utfört revisionen enligt god revisionssed i Sverige. Mitt ansvar enligt denna beskrivs närmare i avsnittet Revisorns ansvar. Jag är oberoende i förhållande till moderbolaget och koncernen enligt god revisorssed i Sverige och har i övrigt fullgjort mitt yrkesetiska ansvar enligt dessa krav.

Jag anser att de revisionsbevis jag har inhämtat är tillräckliga och ändamålsenliga som grund för mina uttalanden.

Styrelsens och verkställande direktörens ansvar

Det är styrelsen som har ansvaret för förslaget till dispositioner beträffande bolagets vinst eller förlust. Vid förslag till utdelning innefattar detta bland annat en bedömning av om utdelningen är försvarlig med hänsyn till de krav som bolagets och koncernens verksamhetsart, omfattning och risker ställer på storleken av moderbolagets och koncernens egna kapital, konsolideringsbehov, likviditet och ställning i övrigt.

Styrelsen ansvarar för bolagets organisation och förvaltningen av bolagets angelägenheter. Detta innefattar bland annat att fortlöpande bedöma bolagets och koncernens ekonomiska situation och att tillse att bolagets organisation är utformad så att bokföringen, medelsförvaltningen och bolagets ekonomiska angelägenheter i övrigt kontrolleras på ett betryggande sätt. Verkställande direktören ska sköta den löpande förvaltningen enligt styrelsens riktlinjer och anvisningar och bland annat vidta de åtgärder som är nödvändiga för att bolagets bokföring ska fullgöras i överensstämmelse med lag och för att medelsförvaltningen ska skötas på ett betryggande sätt.

Revisorns ansvar

Mitt mål beträffande revisionen av förvaltningen, och därmed mitt uttalande om ansvarsfrihet, är att inhämta revisionsbevis för att med en rimlig grad av säkerhet kunna bedöma om någon styrelseledamot eller verkställande direktören i något väsentligt avseende:


- företagit någon åtgärd eller gjort sig skyldig till någon försummelse som kan föranleda ersättningsskyldighet mot bolaget, eller
- på något annat sätt handlat i strid med aktiebolagslagen, årsredovisningslagen eller bolagsordningen.

Mitt mål beträffande revisionen av förslaget till dispositioner av bolagets vinst eller förlust, och därmed mitt uttalande om detta, är att med rimlig grad av säkerhet bedöma om förslaget är förenligt med aktiebolagslagen.

Rimlig säkerhet är en hög grad av säkerhet, men ingen garanti för att en revision som utförs enligt god revisionssed i Sverige alltid kommer att upptäcka åtgärder eller försummelser som kan föranleda ersättningsskyldighet mot bolaget, eller att ett förslag till dispositioner av bolagets vinst eller förlust inte är förenligt med aktiebolagslagen.

Som en del av en revision enligt god revisionssed i Sverige använder jag professionellt omdöme och har en professionellt skeptisk inställning under hela revisionen. Granskningen av förvaltningen och förslaget till dispositioner av bolagets vinst eller förlust grundar sig främst på revisionen av räkenskaperna. Vilka tillkommande granskningsåtgärder som utförs baseras på min professionella bedömning med utgångspunkt i risk och väsentlighet. Det innebär att jag fokuserar granskningen på sådana åtgärder, områden och förhållanden som är väsentliga för verksamheten och där avsteg och överträdelser skulle ha särskild betydelse för bolagets situation. Jag går igenom och prövar fattade beslut, beslutsunderlag, vidtagna åtgärder och andra förhållanden som är relevanta för mitt uttalande om ansvarsfrihet. Som underlag för mitt uttalande om styrelsens förslag till dispositioner beträffande bolagets vinst eller förlust har jag granskat styrelsens motiverade yttrande samt ett urval av underlagen för detta för att kunna bedöma om förslaget är förenligt med aktiebolagslagen.

Stockholm 2023-05-10



Per Strömberg
Auktoriserad revisor