

# ÅRSREDOVISNING

2024-01-01--2024-12-31

för

**Allevi Group AB**  
**559048-7772**

Räkenskapsåret  
2024

## Fastställelseintyg

Undertecknad verkställande direktör i Allevi Group AB intygar att resultaträkningen och balansräkningen i årsredovisningen har fastställts på årsstämman 2025-04-07. Årsstämman beslutade att godkänna styrelsens förslag till resultatdisposition.

Jag intygar också att innehållet i årsredovisningen och revisionsberättelsen stämmer överens med originalen.

Göteborg 2025-04-07

  
Christian Ljunge

**Årsredovisning**  
för  
**Allevi Group AB**  
559048-7772  
Räkenskapsåret  
2024

**Innehållsförteckning**

Förvaltningsberättelse	2
Resultaträkning	4
Balansräkning	5
Noter	7



Styrelsen och verkställande direktören för Allevi Group AB avger följande årsredovisning för räkenskapsåret 2024.

Årsredovisningen är upprättad i svenska kronor, SEK. Om inte annat särskilt anges, redovisas alla belopp i hela kronor (kr). Uppgifter inom parentes avser föregående år.

## Förvaltningsberättelse

### Information om verksamheten

Företaget har till föremål för sin verksamhet att äga och förvalta värdepapper och immateriella rättigheter och indirekt utveckla och sälja mjukvara samt bedriva annan därmed förenlig verksamhet.

Företaget har sitt säte i Göteborg.

### Väsentliga händelser under räkenskapsåret

Allevi Group med dotterbolag har under året stärkt sin position som helhetsleverantör av IT-stöd för utförarsektorn inom omsorgen.

### Ägarförhållanden

Bolaget är dotterbolag till Pamir C Intressenter AB.

<b>Flerårsöversikt (Tkr)</b>	<b>2024</b>	<b>2023</b>	<b>2022</b>	<b>2021</b>	<b>2020</b>
Nettoomsättning	12 470	13 739	12 245	13 356	12 389
Rörelseresultat	3 819	5 454	3 776	5 709	5 935
Resultat efter finansiella poster	12 873	12 179	16 100	12 814	11 197
Balansomslutning	321 095	333 857	311 838	185 833	148 662
Soliditet (%) *	68,22	63,38	67,36	67,48	75,29

\* Justerat eget kapital / Balansomslutning. Med justerat eget kapital avses eget kapital + obeskattade reserver med avdrag för uppskjuten skatteskuld.

### Förändringar i eget kapital

	<b>Aktie- kapital</b>	<b>Balanserat resultat</b>	<b>Årets resultat</b>	<b>Totalt</b>
Belopp vid årets ingång	146 997	194 133 051	11 707 322	<b>205 987 370</b>
Disposition enligt beslut av årsstämman:				
Utdelning		-1 837 915		<b>-1 837 915</b>
Balanseras i ny räkning		11 707 322	-11 707 322	<b>0</b>
Återbetalning aktieägartillskott		-3 162 085		<b>-3 162 085</b>
Årets resultat			13 095 726	<b>13 095 726</b>
<b>Belopp vid årets utgång</b>	<b>146 997</b>	<b>200 840 373</b>	<b>13 095 726</b>	<b>214 083 096</b>

### Förslag till vinstdisposition

Styrelsen föreslår att till förfogande stående vinstmedel (kronor):

balanserad vinst	200 840 374
årets vinst	13 095 726
	<b>213 936 100</b>
disponeras så att	
till aktieägare utdelas	1 709 688
återbetalning av villkorat aktieägartillskott	10 290 312
i ny räkning överföres	201 936 100
	<b>213 936 100</b>

Styrelsen föreslår att utdelning lämnas med 1 709 688 kr, vilket motsvarar 12 kr per preferensaktie och noll kronor per stamaktie. Därtill föreslår styrelsen en återbetalning av villkorat aktieägartillskott om 10 290 312 kr.

Styrelsen föreslår att utbetalning av utdelning ska ske i omedelbar anslutning till årsstämman.

Styrelsen anser att den föreslagna vinstutdelningen är försvarlig med hänsyn till de krav som verksamhetens art, omfattning och risker ställer på storleken av det egna kapitalet samt bolagets konsolideringsbehov, likviditet och ställning i övrigt.

Yttrandet ska ses mot bakgrund av den information som framgår av årsredovisningen.

Hänsyn har även tagits till de krav som koncernverksamhetens art, omfattning och risker ställer på koncernens egna kapital samt till koncernens konsolideringsbehov, likviditet och ställning i övrigt.

Beträffande företagens resultat och ställning i övrigt hänvisas till efterföljande resultat- och balansräkning, rapport över förändringar i eget kapital samt noter. Alla belopp uttrycks i svenska kronor där ej annat anges.

Företagens resultat och ställning i övrigt framgår av efterföljande resultat- och balansräkning med noter.

## Resultaträkning

	Not	2024-01-01 -2024-12-31	2023-01-01 -2023-12-31
<b>Rörelsens intäkter</b>			
Nettoomsättning		12 470 133 <b>12 470 133</b>	13 738 951 <b>13 738 951</b>
<b>Rörelsens kostnader</b>			
Övriga externa kostnader		-5 164 843	-4 855 976
Personalkostnader	2	-3 485 967	-3 429 290
<b>Rörelseresultat</b>		<b>3 819 323</b>	<b>5 453 685</b>
<b>Resultat från finansiella poster</b>			
Resultat från andelar i koncernföretag	3	11 200 000	9 350 000
Övriga ränteintäkter och liknande resultatposter	4	1 231 151	951 827
Räntekostnader och liknande resultatposter	5	-3 377 468	-3 576 949
<b>Resultat efter finansiella poster</b>		<b>12 873 006</b>	<b>12 178 563</b>
Bokslutsdispositioner	6	803 067	203 236
<b>Resultat före skatt</b>		<b>13 676 073</b>	<b>12 381 799</b>
Skatt på årets resultat		-580 347	-674 477
<b>Årets resultat</b>		<b>13 095 726</b>	<b>11 707 322</b>

## Balansräkning

Not

2024-12-31

2023-12-31

### TILLGÅNGAR

#### *Finansiella anläggningstillgångar*

Andelar i koncernföretag

7

282 098 136

281 729 886

**Summa anläggningstillgångar**

**282 098 136**

**281 729 886**

#### **Omsättningstillgångar**

##### *Kortfristiga fordringar*

Fordringar hos koncernföretag

16 211 531

22 387 369

Aktuella skattefordringar

207 978

113 849

Övriga fordringar

6 406

126 680

Förutbetalda kostnader och upplupna intäkter

298 050

120 004

**16 723 965**

**22 747 902**

*Kassa och bank*

22 272 864

29 378 771

**Summa omsättningstillgångar**

**38 996 829**

**52 126 673**

**SUMMA TILLGÅNGAR**

**321 094 965**

**333 856 559**

2025060521441



## Balansräkning

Not 2024-12-31 2023-12-31

### EGET KAPITAL OCH SKULDER

#### Eget kapital

##### *Bundet eget kapital*

Aktiekapital

146 997 146 997  
**146 997 146 997**

##### *Fritt eget kapital*

Balanserad vinst eller förlust

200 840 374 194 133 051

Årets resultat

13 095 726 11 707 322

**213 936 100 205 840 373**

**Summa eget kapital**

**214 083 097 205 987 370**

**Obeskattade reserver**

8 6 246 442 7 049 509

#### Långfristiga skulder

9

Skulder till kreditinstitut

10 44 200 000 49 725 000

Skulder till koncernföretag

24 070 925 19 029 829

**Summa långfristiga skulder**

**68 270 925 68 754 829**

#### Kortfristiga skulder

Skulder till kreditinstitut

10 5 525 000 5 525 000

Leverantörsskulder

67 677 1 379 418

Skulder till koncernföretag

24 878 937 24 727 148

Övriga skulder

1 299 097 19 626 929

Upplupna kostnader och förutbetalda intäkter

723 790 806 356

**Summa kortfristiga skulder**

**32 494 501 52 064 851**

**SUMMA EGET KAPITAL OCH SKULDER**

**321 094 965 333 856 559**

## Noter

### Not 1 Redovisnings- och värderingsprinciper

#### Allmänna upplysningar

Årsredovisningen är upprättad i enlighet med årsredovisningslagen och BFNAR 2012:1 Årsredovisning och koncernredovisning (K3).

Redovisningsprinciperna är oförändrade jämfört med föregående år.

#### Intäktsredovisning

Intäkter har tagits upp till verkligt värde av vad som erhållits eller kommer att erhållas och redovisas i den omfattning det är sannolikt att de ekonomiska fördelarna kommer att tillgodogöras bolaget och intäkterna kan beräknas på ett tillförlitligt sätt.

#### Anläggningstillgångar

Immateriella och materiella anläggningstillgångar redovisas till anskaffningsvärde minskat med ackumulerade avskrivningar enligt plan och eventuella nedskrivningar.

Avskrivning sker linjärt över den förväntade nyttjandeperioden med hänsyn till väsentligt restvärde. Följande avskrivningsprocent tillämpas:

Inventarier, verktyg och installationer	5 år
Datorer	3 år

#### Nyckeltalsdefinitioner

Nettoomsättning

Rörelsens huvudintäkter, fakturerade kostnader, sidointäkter samt intäktskorrigeringar.

Soliditet (%) \*

Justerat eget kapital (eget kapital och obeskattade reserver med avdrag för uppskjuten skatt) i procent av balansomslutning.

### Not 2 Anställda och personalkostnader

	2024	2023
<b>Medelantalet anställda</b>		
Kvinnor	0,0	0,0
Män	1,0	1,1
	<b>1,0</b>	<b>1,1</b>

### Not 3 Resultat från andelar i koncernföretag

	2024	2023
Anteciperad utdelning	11 200 000	9 350 000
	<b>11 200 000</b>	<b>9 350 000</b>

**Not 4 Övriga ränteintäkter och liknande resultatposter**

	2024	2023
Övriga ränteintäkter och liknande intäkter	1 231 151	951 827
	<b>1 231 151</b>	<b>951 827</b>

**Not 5 Räntekostnader och liknande resultatposter**

	2024	2023
Övriga räntekostnader och liknande kostnader	-3 377 468	-3 576 949
	<b>-3 377 468</b>	<b>-3 576 949</b>

**Not 6 Bokslutsdispositioner**

	2024	2023
Förändring av periodiseringsfond	803 067	203 236
	<b>803 067</b>	<b>203 236</b>

**Not 7 Specifikation andelar i koncernföretag**

Namn	Kapital- andel	Rösträtts- andel	Antal andelar	Bokfört värde
Allevi Systems AB	100%	100%	100 000	282 098 136
				<b>282 098 136</b>

	Org.nr	Säte	Eget kapital	Resultat
Allevi Systems AB	556780-4157	Göteborg	11 364 406	2 040 293

Allevi Systems AB (org nr 556780-4157) har under år 2024 fusionerat in bolagen Råbe och Kobberstad AB (org nr 556615-6070) och Journal Digital Sverige AB (org nr 556659-6309)

**Not 8 Obeskattade reserver**

	2024-12-31	2023-12-31
Periodiseringsfond 2018	0	1 742 067
Periodiseringsfond 2019	1 409 966	1 409 966
Periodiseringsfond 2020	1 297 988	1 297 988
Periodiseringsfond 2021	1 137 520	1 137 520
Periodiseringsfond 2022	370 581	370 581
Periodiseringsfond 2023	1 091 387	1 091 387
Periodiseringsfond 2024	939 000	0
	<b>6 246 442</b>	<b>7 049 509</b>

### Not 9 Långfristiga skulder

Långfristiga skulder som förfaller till betalning senare än ett år efter balansdagen:

	2024-12-31	2023-12-31
1-5 år	68 270 925	68 754 829
> 5 år	0	0
	<b>68 270 925</b>	<b>68 754 829</b>

Lånevillkoren innefattar villkor relaterade till skuldsättningsnivå relativt intjäning.

### Not 10 Skulder som avser flera poster

Företagets skulder till kreditinstitut om 49 725 000 kronor redovisas under följande poster i balansräkningen.

	2024-12-31	2023-12-31
Långfristiga skulder till kreditinstitut	44 200 000	49 725 000
Kortfristiga skulder till kreditinstitut	5 525 000	5 525 000
	<b>49 725 000</b>	<b>55 250 000</b>

### Not 11 Ställda säkerheter och eventalförpliktelser

	2024-12-31	2023-12-31
<b>Ställda säkerheter</b>		
Pantsatta aktier i dotterbolag	282 098 136	281 729 886
	<b>282 098 136</b>	<b>281 729 886</b>

Stockholm den dag som framgår av vår elektroniska signatur

Magnus Berglind  
Styrelsens ordförande

Ulrika Eriksson  
Styrelseledamot

Christian Ljunge  
Verkställande direktör

Henrik Westling  
Styrelseledamot

Rikard Brattberger  
Styrelseledamot

Vår revisionsberättelse har lämnats den dag som framgår av vår elektroniska underskrift

Öhrlings PricewaterhouseCoopers AB

Elin Kock  
Auktoriserad revisor

# Verifikat

Transaktion 09222115557541326551

## Dokument

Årsredovisning 559048-7772 Allevi Group AB 2024-01-01-2024-12-31  
Huvuddokument  
9 sidor  
Startades 2025-03-12 09:58:49 CET (+0100) av Isabel Andersson (IA)  
Färdigställt 2025-03-12 13:22:09 CET (+0100)

## Initierare

Isabel Andersson (IA)  
Allevi Group AB  
isabel.andersson@allevi.se  
+46705478401

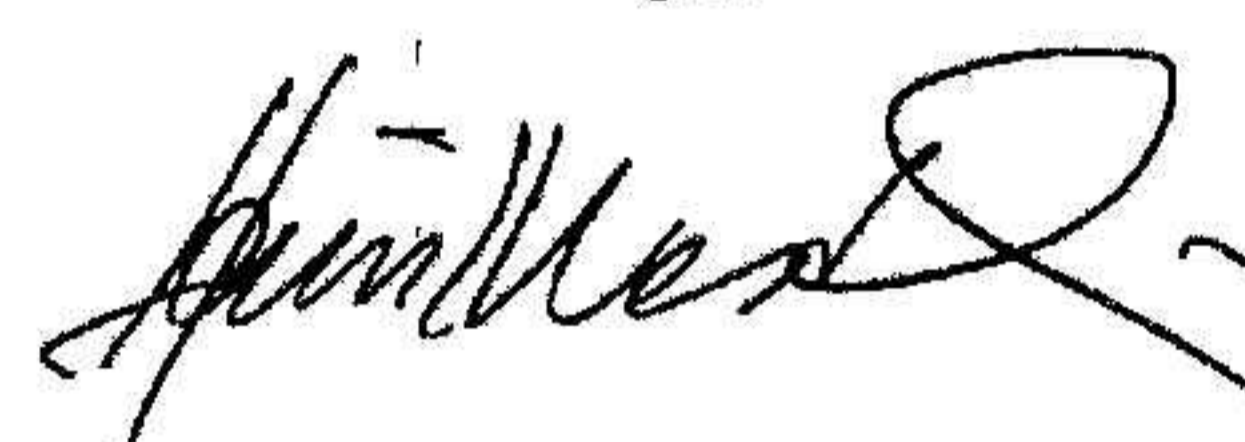
## Signerare

Magnus Berglind (MB)  
magnus.berglind@pamir.se



Signerade 2025-03-12 12:21:51 CET (+0100)

Henrik Westling (HW)  
henrik.westling@evli.com



Signerade 2025-03-12 10:02:06 CET (+0100)

Ulrika Eriksson (UE)  
ulrika.h.eriksson@telia.com



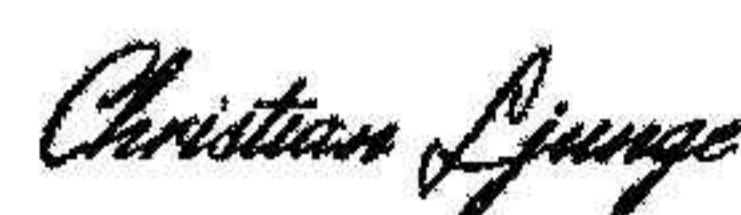
Signerade 2025-03-12 11:05:18 CET (+0100)

Rikard Brattberger (RB)  
rikard.brattberger@pamir.se




Signerade 2025-03-12 13:00:42 CET (+0100)

Christian Ljunge (CL)  
christian.ljunge@allevi.se



Signerade 2025-03-12 10:06:31 CET (+0100)

Elin Kock (EK)  
elin.kock@pwc.com



Signerade 2025-03-12 13:22:09 CET (+0100)



# Verifikat

Transaktion 09222115557541326551

2025060521444

Detta verifikat är utfärdat av Scrive. Information i kursiv stil är säkert verifierad av Scrive. Se de dolda bilagorna för mer information/bevis om detta dokument. Använd en PDF-läsare som t ex Adobe Reader som kan visa dolda bilagor för att se bilagorna. Observera att om dokumentet skrivs ut kan inte integriteten i papperskopian bevisas enligt nedan och att en vanlig papperutskrift saknar innehållet i de dolda bilagorna. Den digitala signaturen (elektroniska förseglingen) säkerställer att integriteten av detta dokument, inklusive de dolda bilagorna, kan bevisas matematiskt och oberoende av Scrive. För er bekvämlighet tillhandahåller Scrive även en tjänst för att kontrollera dokumentets integritet automatiskt på: <https://scrive.com/verify>







