

Årsredovisning för

**Worldsgoodtemplarordens i Helsingborg AB**

556001-3665

Räkenskapsåret  
**2023-01-01 - 2023-12-31**

Innehållsförteckning:	Sida
Förvaltningsberättelse	1-2
Resultaträkning	3
Balansräkning	4
Tilläggsupplysningar	5
Noter till resultaträkning	5
Noter till balansräkning	5
Underskrifter	6

**Fastställelseintyg**

Undertecknad styrelseledamot i Worldsgoodtemplarordens i Helsingborg AB intygar härmed dels att denna kopia av årsredovisningen överensstämmer med originalet, dels att resultat- och balansräkningen fastställts på årsstämma 2024-03-02. Stämman beslöt också att godkänna styrelsens förslag till resultatdisposition.

**23**

Helsingborg 2024-03-23

Krister Karlsson  
Styrelseordförande

## Förvaltningsberättelse

Styrelsen för Worldsgoodtemplarordens i Helsingborg AB, 556001-3665 får härmed avge årsredovisning för 2023.

### Verksamheten

#### Allmänt om verksamheten

Bolaget förvaltar fast och lös egendom inklusive värdepapper samt idkar därmed förenlig verksamhet och i övrigt verkar i enlighet med IOGT-NTO-rörelsens värderingar. Bolaget har sitt säte i Helsingborg.

#### Väsentliga händelser under räkenskapsåret

Bolagets värdepappersplaceringar har över tiden haft en god värdetillväxt. Marknadsvärdet överstiger anskaffningsvärdet med 1 969 tkr (+102 %). Detta trots att värdet på placeringarna har gått ner under året och att bolaget har även realiserat en vinst på försäljning av värdepapper på 234 tkr.

#### Ägandeförhållanden

Antalet aktier uppgår till 3 502 stycken. Fördelningen av dessa är enligt följande:

	<i>Antal aktier</i>
IOGT-NTO Förbundet	420
87 Kärnan	2024
1036 Helsingborg	642
Övriga aktieägare	416
	<b>3 502</b>

#### Flerårsöversikt

	<i>2023</i>	<i>2022</i>	<i>2021</i>	<i>Belopp i kr</i> <i>2020</i>
Nettoomsättning	0	0	0	0
Resultat efter finansiella poster	140 336	312 820	7 927	312 667
Soliditet, %	72	80	84	87
Balansomslutning	1 941 762	2 404 874	2 718 041	3 306 395

#### Förändring av eget kapital under året

	<i>Aktie- kapital</i>	<i>Reserv- fond</i>	<i>Balanserad vinst</i>	<i>Årets vinst</i>
Vid årets början	175 100	35 020	1 229 484	184 755
Omföring av föreg års vinst			184 755	-184 755
Årets resultat				112 649
<b>Vid årets slut</b>	<b>175 100</b>	<b>35 020</b>	<b>1 414 239</b>	<b>112 649</b>

*CG*

*54 11 S*  
*u*  
*D*

## Resultatdisposition

	<i>Belopp i kr</i>
Styrelsen föreslår att till förfogande stående medel:	
balanserat resultat	801 389
årets resultat	112 649
Totalt	<u>914 038</u>
disponeras för	
utdelning, [3502 aktier * 250 kr per aktie]	875 500
balanseras i ny räkning	38 538
Summa	<u>914 038</u>

Styrelsen anser att den föreslagna vinstutdelningen är försvarlig med hänsyn till de krav som verksamhetens art, omfattning och risker ställer på storleken av det egna kapitalet samt bolagets konsolideringsbehov, likviditet och ställning i övrigt.

Yttrandet ska ses mot bakgrund av den information som framgår av årsredovisningen. Företagsledningen planerar inga väsentliga förändringar av befintlig verksamhet så som väsentliga investeringar, försäljningar eller avveckling.

Bolagets resultat och ställning framgår av efterföljande resultat- och balansräkningar med tilläggsupplysningar.

*CG*

*titel: S*  
*27*

## Resultaträkning

Belopp i kr	Not	2023-01-01- 2023-12-31	2022-01-01- 2022-12-31
<b>Rörelseintäkter, lagerförändring m.m.</b>			
Summa rörelseintäkter, lagerförändring m.m.		0	0
<b>Rörelsekostnader</b>			
Övriga externa kostnader		-45 248	-81 585
Personalkostnader	2	-48 453	-85 177
Summa rörelsekostnader		-93 701	-166 762
<b>Rörelseresultat</b>		-93 701	-166 762
<b>Finansiella poster</b>			
Övriga ränteintäkter och liknande resultatposter		234 069	480 210
Räntekostnader och liknande resultatposter		-32	-628
Summa finansiella poster		234 037	479 582
<b>Resultat efter finansiella poster</b>		140 336	312 820
<b>Bokslutsdispositioner</b>			
Förändring av periodiseringsfonder		5 126	-79 151
Summa bokslutsdispositioner		5 126	-79 151
<b>Resultat före skatt</b>		145 462	233 669
<b>Skatter</b>			
Skatt på årets resultat		-32 813	-48 914
<b>Årets resultat</b>		<b>112 649</b>	<b>184 755</b>

*(Handwritten mark)*

2024040310822

*total 112 649*  
*(Handwritten signature)*

## Balansräkning

<i>Belopp i kr</i>	<i>Not</i>	<i>2023-12-31</i>	<i>2022-12-31</i>
<b>TILLGÅNGAR</b>			
<b>Omsättningstillgångar</b>			
<b>Kortfristiga fordringar</b>			
Övriga fordringar		2	0
Förutbetalda kostnader och upplupna intäkter		0	663
Summa kortfristiga fordringar		2	663
<b>Kortfristiga placeringar</b>			
Övriga kortfristiga placeringar	3	1 926 445	2 396 776
Summa kortfristiga placeringar		1 926 445	2 396 776
<b>Kassa och bank</b>			
Kassa och bank		15 315	7 435
Summa kassa och bank		15 315	7 435
<b>Summa omsättningstillgångar</b>		1 941 762	2 404 874
<b>SUMMA TILLGÅNGAR</b>		1 941 762	2 404 874

## EGET KAPITAL OCH SKULDER

<b>Eget kapital</b>			
<i>Bundet eget kapital</i>			
Aktiekapital		175 100	175 100
Reservfond		35 020	35 020
Summa bundet eget kapital		210 120	210 120
<i>Fritt eget kapital</i>			
Balanserat resultat		801 389	1 229 484
Årets resultat		112 649	184 755
Summa fritt eget kapital		914 038	1 414 239
<b>Summa eget kapital</b>		1 124 158	1 624 359
<b>Obeskattade reserver</b>			
Periodiseringsfonder		355 598	360 724
Summa obeskattade reserver		355 598	360 724
<b>Kortfristiga skulder</b>			
Skatteskulder		81 727	51 027
Övriga skulder		292 480	261 774
Upplupna kostnader och förutbetalda intäkter		87 799	106 990
Summa kortfristiga skulder		462 006	419 791
<b>SUMMA EGET KAPITAL OCH SKULDER</b>		1 941 762	2 404 874

2024040310823

Att till S

20

7

U

## Tilläggsupplysningar

### Not 1 Redovisningsprinciper

Årsredovisningen är upprättad i enlighet med årsredovisningslagen och BFNAR 2016:10  
Årsredovisning i mindre företag.

### Avskrivningsprinciper för anläggningstillgångar

Avskrivningar enligt plan baseras på ursprungliga anskaffningsvärden minskat med beräknat restvärde. Avskrivning sker linjärt över tillgångens beräknade livslängd.

Följande avskrivningstider tillämpas:

<i>Anläggningstillgångar</i>	<i>År</i>
Materiella anläggningstillgångar:	
-Inventarier, verktyg och installationer	5

Skillnaden mellan ovan nämnda avskrivningar och skattemässigt gjorda avskrivningar redovisas som ackumulerade överavskrivningar, vilka ingår i obeskattade reserver.

### Not 2 Anställda och personalkostnader

Bolaget har ej haft några anställda under verksamhetsåret. Ersättningar till styrelsen har utgått enligt nedan.

### Löner, andra ersättningar och sociala kostnader

	<i>2023-01-01- 2023-12-31</i>	<i>2022-01-01- 2022-12-31</i>
Styrelsearvoden	43 000	72 000
Sociala avgifter enligt lag och avtal	4 139	11 562
<b>Totala löner och ersättningar, och sociala avgifter</b>	<b>47 139</b>	<b>83 562</b>

### Not 3 Kortfristiga placeringar

	<i>Redovisat värde</i>	<i>Marknads- värde</i>
Noterade andelar:		
SEB Europafond Småbolag	655 876	1 661 504
SEB Läkemedelsfond	452 446	700 184
SEB Sverige Indexnära A	818 123	1 533 680
	<b>1 926 445</b>	<b>3 895 368</b>

del  
→ 2023 S  
u.

## Underskrifter


Helsingborg 2024-03-02




Krister Karlsson  
Styrelseordförande



Kajsa Andersson  
Styrelseledamot



Sara Sandberg  
Styrelseledamot




Ulla Bengtsson  
Styrelseledamot



Kerstin Jälme  
Styrelseledamot

Min revisionsberättelse har lämnats den 18/3 2024



Leif Arne Gustavsson  
Revisor