

Årsredovisning

aLVALEX Solutions AB

556786-7311

Styrelsen och verkställande direktören för aLVALEX Solutions AB får härmed lämna sin redogörelse för bolagets utveckling under räkenskapsåret 2024-01-01 - 2024-12-31.

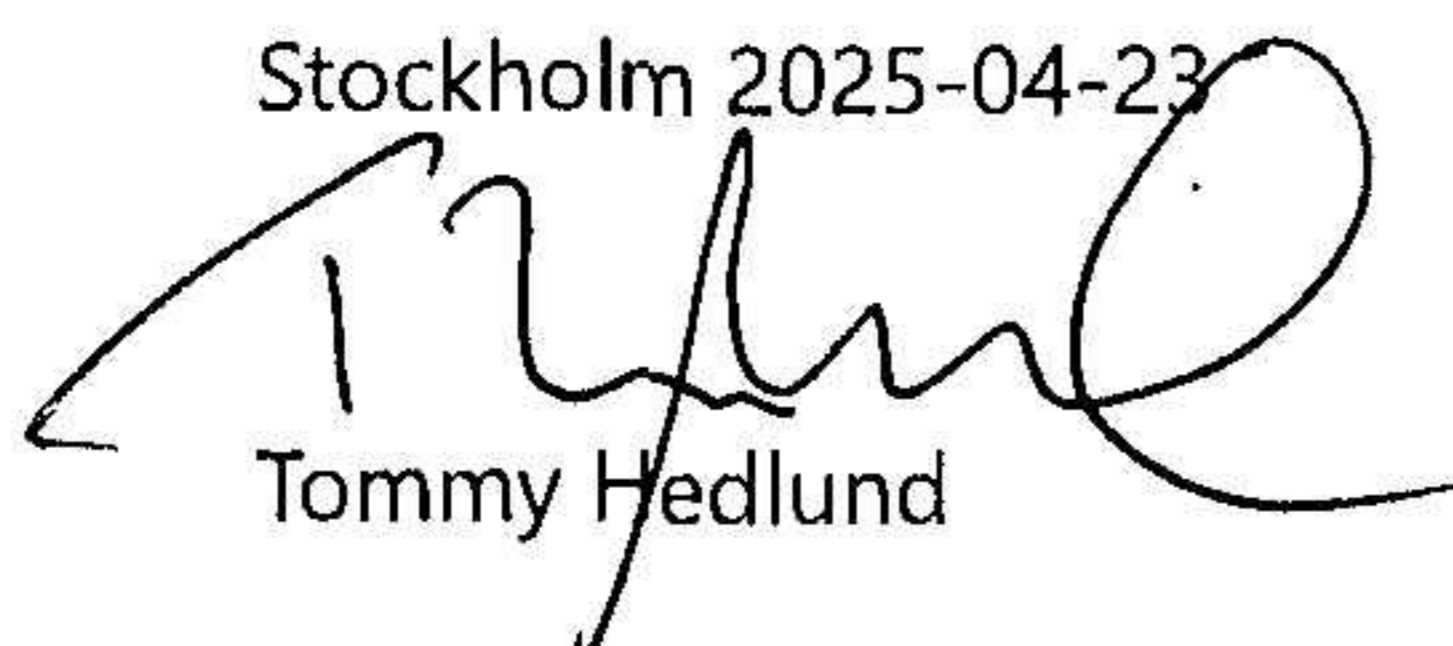
Om inte annat särskilt anges, redovisas alla belopp i hela kronor (sek).

<u>INNEHÅLLSFÖRTECKNING</u>	<u>SIDA</u>
- Förvaltningsberättelse	2
- Resultaträkning	3
- Balansräkning	4 - 5
- Noter	6
- Underskrifter	6

FASTSTÄLLELSEINTYG

Undertecknad styrelseledamot i aLVALEX Solutions AB intygar, dels att denna kopia av årsredovisningen stämmer överens med originalet, dels att resultaträkningen och balansräkningen har fastställts på årsstämma 2025-04-23. Årsstämman beslutade att godkänna styrelsens förslag till hur vinsten ska fördelas.

Stockholm 2025-04-23



Tommy Hedlund

Årsredovisning

aLVALEX Solutions AB

556786-7311

Styrelsen och verkställande direktören för aLVALEX Solutions AB får härmed lämna sin redogörelse för bolagets utveckling under räkenskapsåret 2024-01-01 - 2024-12-31.

Om inte annat särskilt anges, redovisas alla belopp i hela kronor (sek).

INNEHÅLLSFÖRTECKNING	SIDA
- Förvaltningsberättelse	2
- Resultaträkning	3
- Balansräkning	4 - 5
- Noter	6
- Underskrifter	6

FÖRVALTNINGSBERÄTTELSE

VERKSAMHETEN

Verksamhet

Bolagets verksamhet är att bedriva handel inom huvudsak data och IT sektor med uthyrning av konsulter men även inom andra sektorer såsom heminredning och därmed förenlig verksamhet.

Företaget har sitt säte i Stockholm.

Övrig information

Bolaget väljer att ej ha revisor.

FLERÅRSÖVERSIKT

	2401-2412	2301-2312	2201-2212	2101-2112
Nettoomsättning	2 500 775	4 032 883	4 276 151	3 001 713
Resultat efter finansiella poster	-102 745	23 536	-302 585	206 364
Balansomslutning	356 593	787 652	1 006 756	1 074 447

Nettoomsättningen avviker med mer än 30% då kunder valt att välja annan leverantör

FÖRÄNDRINGAR I EGET KAPITAL

	Aktiekapital	Balanserat resultat	Årets resultat	Totalt
Belopp vid årets ingång	100 000	-171 721	-23 536	-95 257
<i>Resultatdisposition enligt bolagsstämman:</i>				
Årets resultat			102 745	102 745
Belopp vid årets utgång	100 000	-171 721	79 209	7 488

RESULTATDISPOSITION

Medel att disponera:

Balanserat resultat	-104 743
Erhållna aktieägartillskott	100 000
Årets resultat	-102 745
<i>Summa</i>	<i>-107 488</i>

Förslag till disposition:

Balanseras i ny räkning	-107 488
<i>Summa</i>	<i>-107 488</i>

Bolagets resultat och ställning framgår av efterföljande resultat- och balansräkningar med tilläggsupplysningar.

RESULTATRÄKNING

	2024-01-01 2024-12-31	2023-01-01 2023-12-31
Rörelseintäkter, lagerförändring m.m.		
Nettoomsättning	2 500 775	4 032 883
Aktiverat arbete för egen räkning	-167 335	-5 665
Övriga rörelseintäkter	29 766	-
Summa rörelseintäkter, lagerförändringar m.m.	2 363 206	4 027 218
Rörelsekostnader		
Handelsvaror	-57 542	-75 258
Övriga externa kostnader	-732 877	-998 366
Personalkostnader	-1 668 243	-2 929 086
Summa rörelsekostnader	-2 458 662	-4 002 710
Rörelseresultat	-95 456	24 508
Finansiella poster		
Resultat från andelar i koncernföretag	-39	-
Övriga ränteintäkter och liknande resultatposter	1 167	626
Räntekostnader och liknande resultatposter	-8 417	-1 598
Summa finansiella poster	-7 289	-972
Resultat efter finansiella poster	-102 745	23 536
Resultat före skatt	-102 745	23 536
Årets resultat	-102 745	23 536

BALANSRÄKNING

2024-12-31

2023-12-31

TILLGÅNGAR**Omsättningstillgångar***Kortfristiga fordringar*

Kundfordringar

-

190 125

Aktuella skattefordringar

77 957

-

Övriga fordringar

71 299

10 594

Förutbetalda kostnader och upplupna intäkter

206 271

368 313

Summa kortfristiga fordringar

355 527

569 032

Kassa och bank

Kassa och bank

1 066

218 620

Summa kassa och bank

1 066

218 620

Summa omsättningstillgångar**356 593****787 652****SUMMA TILLGÅNGAR****356 593****787 652**

ank=20250701:2025070328#21

	2024-12-31	2023-12-31
EGET KAPITAL OCH SKULDER		
Eget kapital		
<i>Bundet eget kapital</i>		
Aktiekapital, 1 000 aktier, kvotvärde 100 kr	100 000	100 000
Aktieägartillskott	100 000	100 000
<i>Summa bundet eget kapital</i>	<i>200 000</i>	<i>200 000</i>
<i>Fritt eget kapital</i>		
Balanserat resultat	-104 743	-128 279
Årets resultat	-102 745	23 536
<i>Summa fritt eget kapital</i>	<i>-207 488</i>	<i>-104 743</i>
Summa eget kapital	-7 488	95 257
Kortfristiga skulder		
Leverantörsskulder	30 274	73 376
Aktuella skatteskulder	137 681	154 301
Övriga skulder	196 026	464 718
Upplupna kostnader och förutbetalda intäkter	100	–
Summa kortfristiga skulder	364 081	692 395
SUMMA EGET KAPITAL OCH SKULDER	356 593	787 652

NOTER

Allmänna upplysningar

Ingress

Årsredovisningen har upprättats enligt årsredovisningslagen och Bokföringsnämndens allmänna råd.

Fordringar

Fordringar har upptagits till de belopp varmed de beräknas inflyta.

Not 1: Personalkostnader 1

Medelantalet anställda:

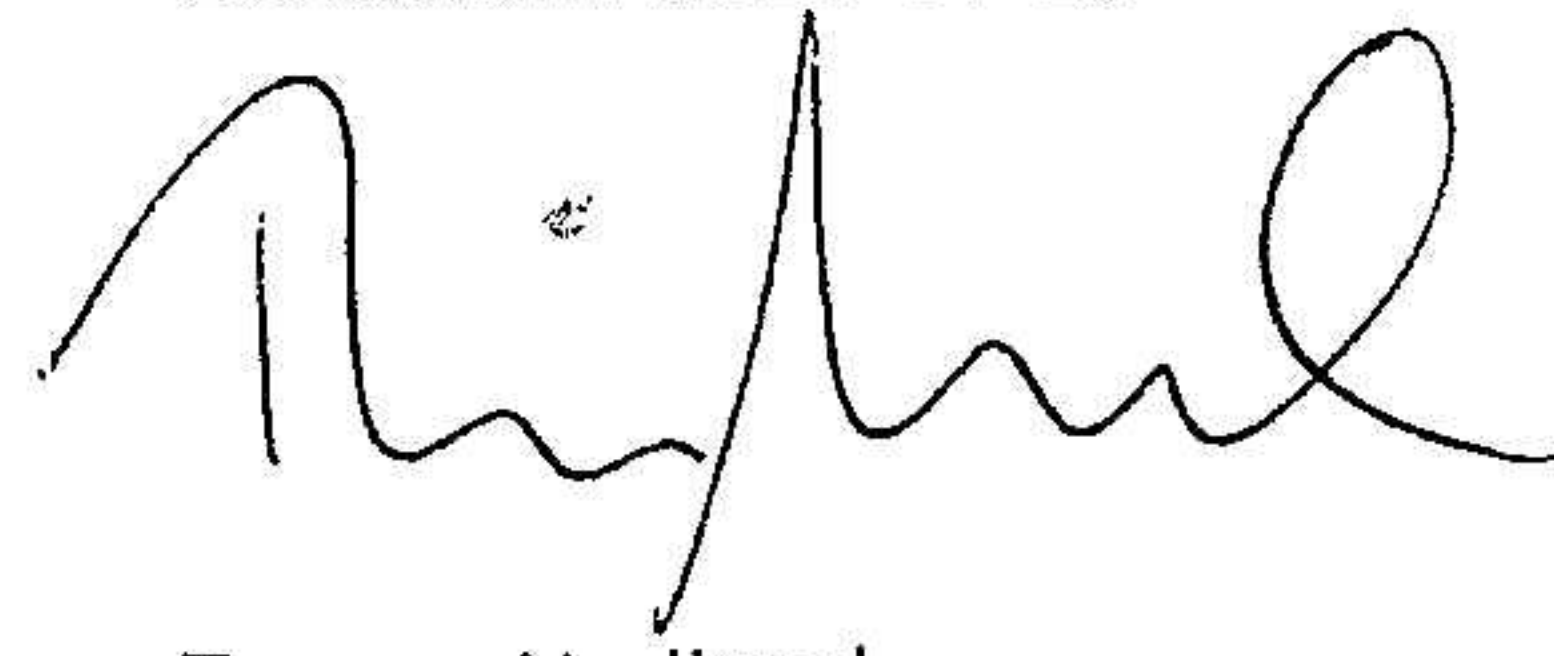
	2024	2023
Män	2,00	4,00
	2,00	4,00

Löner, ersättningar och sociala kostnader:


	2024		2023	
	Löner och ersättningar	Pensionskostnader	Löner och ersättningar	Pensionskostnader
Styrelse	0	-	40 593	-
Övriga anställda	986 385	-	1 773 118	317 342
	986 385	-	1 813 711	317 342
Sociala kostnader	342 348		623 061	

UNDERSKRIFTER

Stockholm 2025-04-23



Tommy Hedlund



Jan Fliedman