


Alentec & Orion AB

**Årsredovisning och koncernredovisning för räkenskapsåret
2024-01-01 – 2024-12-31**

Styrelsen och verkställande direktören för Alentec & Orion AB avger härmed följande
årsredovisning och koncernredovisning.

Innehåll	Sida
Förvaltningsberättelse	2
Koncernresultaträkning	3
Koncernbalansräkning	4
Kassaflödesanalys för koncernen	6
Moderbolagets resultaträkning	7
Moderbolagets balansräkning	8
Kassaflödesanalys för moderbolaget	10
Noter	11


Om inte särskilt anges, redovisas alla belopp i tusentals kronor



Handwritten signatures and initials, including a stylized logo on the left and several sets of initials and signatures in the center and right.

Undertecknad styrelseledamot i Alentec & Orion AB intygar härmed, dels att denna kopia av årsredovisningen överensstämmer med originalet, dels att resultaträkningen och balansräkningen samt koncernresultaträkningen och koncernbalansräkningen fastställts på ordinarie bolagsstämma den 30 juni 2025. Bolagsstämman beslöt tillika godkänna styrelsens förslag till vinstdisposition i moderbolaget.

Stockholm den 30 juni 2025


Krister Tynhage

20250707:2025071003269

Förvaltningsberättelse

Information om verksamheten

Bolaget har som huvudsaklig verksamhet att sälja smörjutrustningar och nyckelfärdiga installationer för hantering av smörjmedel och andra vätskor till fordonsverkstäder och industrin.

Bolagets ekonomiska utveckling i sammandrag, tkr

	2024	2023	2022	2021	2020
Nettomsättning	220 319	190 702	171 282	157 836	173 811
Resultat efter finansiella poster	29 385	22 531	17 115	15 294	16 582
Balansomskrivning	189 726	196 827	181 649	160 472	146 280
Antal anställda	44	41	40	40	40
Sollditet %	66,2	64,9	74,1	76,9	74,9
Avkastning på totalt kapital %	16,0	11,6	9,4	9,5	11,7

Väsentliga händelser under räkenskapsåret

2024 fick totalt sett en positiv utveckling jämfört med 2023 med en bättre ordergång. Försäljningen både på svenska och exportmarknaden var bra och ökade jämfört med föregående år.

Framtida utveckling

Osäkerheten med världsekonomin är en negativ faktor som påverkar vår exportmarknad

Koncernförhållanden

Bolaget är ett dotterbolag till Linter Investments, S L, Spanien
Bolaget äger 95% i Orion Lube Systems NV/SA

Eget kapital

Koncernen	Aktiekapital	Annat eget kapital Ackumulerad valutakursdiff	Balanserad vinst mm	Summa	Minoritets intresse	Totalt eget kapital
Eget kapital 2023-01-01	2.000	1.292	133.348	136.640	226	138.866
Annat eget kapital inklusive årets resultat			18.929	18.929	-15	18.914
Utdelning till ägarna			-25.000	-25.000		-25.000
Valutakursdifferenser		338		338	-1	337
Eget kapital 2023-12-31	2.000	1.630	125.277	128.907	210	129.117
Utdelning till ägarna			-25.000	-25.000		-25.000
Annat eget kapital inklusive årets resultat			20.930	20.930	-113	20.817
Valutakursdifferenser		318		318	7	325
Eget kapital 2024-12-31	2.000	1.948	121.207	125.155	104	125.259

Moderbolaget

	Aktiekapital	Reservfond	Övr. fritt eget kapital	Summa eget kapital
Eget kapital 2023-01-01	2 000	3 748	103.214	108.962
Utdelning till ägarna			-25.000	-25.000
Annat eget kapital inklusive årets resultat			16.328	16.328
Eget kapital 2023-12-31	2 000	3 748	94.642	100.290
Utdelning till ägarna			-25.000	-25.000
Årets resultat			20.724	20.724
Eget kapital 2024-12-31	2.000	3 748	90.266	96.014

Förslag till vinstdisposition

Till bolagsstämmans förfogande står följande vinstmedel:

Balanserad vinst	69.542.635
Årets vinst	20.723.625
Kronor	90.266.160

Styrelsen och verkställande direktören föreslår att vinstmedlen disponeras så

att i ny räkning överföres	90.266.160
Kronor	90.266.160

Resultat och ställning

Beträffande resultatet av bolagets verksamhet under räkenskapsåret samt bolagets ställning vid årets utgång hänvisas till efterföljande resultat- och balansräkning

Handwritten signatures and initials:
 [Signature] [Signature] 4 [Signature]
 [Signature]

20250707:2025071003270


KONCERNRESULTATRÄKNING		24/01/01	23/01/01
		<u>24/12/31</u>	<u>23/12/31</u>
	Not		
Nettoomsättning	3,22	232.180	205.981
Kostnad sålda varor		-147.070	-128.748
BRUTTORESULTAT		85.110	77.215
Försäljningskostnader		-42.852	-40.073
Administrationskostnader	5	-15.071	-15.113
Forsknings- och utvecklingskostnader		-1.461	-1.394
Övriga rörelseintäkter		1.301	2.001
Övriga rörelsekostnader		-728	-2.232
RÖRELSERESULTAT	4,6	28.599	20.404
Resultat från finansiella investeringar			
Övriga ränteintäkter och liknande resultatposter	7	1.902	2.209
Räntekostnader och liknande resultatposter	8	-1.172	-648
RESULTAT EFTER FIN POSTER		27.329	21.965
Skatt	10	-8.512	-5.051
ÅRETS RESULTAT		20.817	16.914
Hänförligt till			
Moderföretagets ägare		20.830	16.929
Minoritetsintresse		-113	-15

all  4 



2025/07/2025071003271

KONCERNBALANSRÄKNING		24/12/31	23/12/31
TILLGÅNGAR			
	Not		
Anläggningstillgångar			
Immateriella anläggningstillgångar			
Patent, licenser, varumärken samt liknande rättigheter	11	0	0
Databaser		234	468
Goodwill		0	0
		234	468
Materiella anläggningstillgångar			
Byggnader och mark	12	25 138	25 990
Inventarier, verktyg och installationer		5 531	4 265
		30 669	30 225
Finansiella anläggningstillgångar			
Andra långfristiga värdepappersinnehav	13	-	-
Fordringar hos koncernföretag		-	-
Andra långfristiga fordringar		18	18
		18	18
Summa anläggningstillgångar		30 919	30 709
Omsättningstillgångar			
Varulager			
Råvaror och förnödenheter		-	-
Färdiga varor och handelsvaror		42 222	48 880
Pågående arbete		20 430	17 197
Förskott till leverantörer		424	-
		63 076	64 077
Kortfristiga fordringar			
Kundfordringar		30 295	27 971
Fordringar hos koncernföretag		4 814	3 743
Aktuell skattefordringar		8	1 472
Övriga fordringar		45	83
Förutbetalda kostnader och upplupna intäkter	14	712	1 258
		35 874	34 507
Kassa och bank	19,23	68 057	77 697
Summa omsättningstillgångar		167 007	176 281
Summa tillgångar		197 928	208 990






SIF-20250707-2025071003272

KONCERNBALANBRÄKNING

EGET KAPITAL OCH SKULDER

	Not	24/12/31	23/12/31
Eget Kapital			
Aktiekapital (20 000 aktier med kvotvärde 100kr)		2.000	2.000
Annat eget kapital inklusive årets resultat		123.165	126.907
Eget kapital hänförligt till moderföretagets aktieägare		125.165	128.907
Minoritetsintressa		104	210
Summa eget kapital		125.259	129.117
Avsättningar			
Uppskjutna skatter	17	8.530	7.906
Övriga avsättningar	18	441	258
Summa avsättningar		8.971	8.163
Långfristiga skulder			
Skulder till kreditinstitut		2.776	2.557
Skulder till koncernföretag		11.487	11.098
Summa långfristiga skulder		14.263	13.653
Kortfristiga skulder			
Skulder till kreditinstitut		1.634	2.922
Förskott från kunder		19.623	12.201
Leverantörsskulder		9.917	20.078
Skulder till koncernföretag		2.549	8.877
Aktuella skatteskulder		1.513	218
Övriga skulder		1.838	1.297
Upphoppna kost o förutbet intäkter	20	12.381	13.098
Summa kortfristiga skulder		49.493	58.857
Summa eget kapital och skulder		197.926	206.980

 4. 1

20250707;2025071003273

KASSAFLÖDESANALYS FÖR KONCERNEN	Not	24/12/31	23/12/31
Resultat före räntor och skatt		26 599	20 404
Justering för poster som inte ingår i kassaflöde:			
Avskrivningar		3 588	3 515
Övriga ej likvidpåverkande poster		-427	-307
		<u>29 740</u>	<u>23 612</u>
Erhållen ränta		1 802	1 403
Erlagd ränta		-852	-467
Erlagd skatt		-5 886	-4 654
Kassaflöde från den löpande verksamheten före förändringar av rörelsekapitalet		<u>25 104</u>	<u>19 894</u>
Förändring av rörelsekapital (exkl likv med)			
Ökning(-) resp minskning(+) av varulager		1 001	-11 990
Ökning(-) resp minskning(+) av rörelsefordr		-2 831	11 118
Ökning(+) resp minskning(-) av rörelseskulder		-7 921	10 418
Förändring av rörelsekapital		<u>-9 751</u>	<u>9 547</u>
Kassaflöde från den löpande verksamheten		<u>15 353</u>	<u>29 441</u>
Investeringsverksamheten			
Investering i materiella anläggningstillgångar		-547	-1 085
Investering i övriga finansiella tillgångar		-	-
Försäljning av inventarier		683	892
Försäljning av övriga finansiella tillgångar		-	14
Minskning av finansiella anläggningstillgångar		-	-
Kassaflöde från investeringsverksamheten		<u>136</u>	<u>-178</u>
Finansieringsverksamheten			
Upplagna lån		391	11 098
Utbetalning utdelning		-25 000	-25 000
Amortering av leasingekuld		-	-1 101
Amortering av skuld		-	-
Kassaflöde från finansieringsverksamheten		<u>-24 609</u>	<u>-15 005</u>
Förändring av likvida medel		<u>-9 120</u>	<u>14 257</u>
Likvida medel vid årets början		77 897	62 835
Kursdifferens i likvida medel		<u>-520</u>	<u>808</u>
Likvida medel vid årets slut	23	<u>68 057</u>	<u>77 897</u>






 A large handwritten signature is present at the bottom of the page, along with several smaller initials and a checkmark.

ank-202507-2025071003274



MODERBOLAGETS RESULTATRÄKNING



		24/01/01 <u>24/12/31</u>	23/01/01 <u>23/12/31</u>
	Not		
Nettomsättning	3,22	220.319	180.702
Kostnad sålda varor		-145.281	-125.040
BRUTTORESULTAT		75.028	55.662
Försäljningskostnader		-30.620	-28.258
Administrationskostnader	5	-15.071	-15.113
Forsknings- och utvecklingskostnader		-1.461	-1.384
Övriga rörelserintäkter		1.301	2.001
Övriga rörelsekostnader		-728	-2.232
RÖRELSERESULTAT	4,6	28.449	20.668
Resultat från finansiella investeringar			
Övriga ränterintäkter och liknande resultatposter	7	1.900	2.208
Räntekostnader och liknande resultatposter	8	-964	-345
RESULTAT EFTER FIN POSTER		29.385	22.531
Bokslutsdispositioner	9	-2.882	-1.570
Skatt	10	-5.959	-4.633
ÅRETS RESULTAT		20.724	16.328

20250707:2025071003275

MODERBOLAGETS BALANSRÄKNING		24/12/31	23/12/31
TILLGÅNGAR			
Anläggningstillgångar			
	Not		
Immateriella anläggningstillgångar			
	11	0	0
Patent, licenser, varumärken samt liknande rättigheter		234	468
Datasprogram		0	0
Goodwill		234	468
Materiella anläggningstillgångar			
	12	25.138	25.860
Byggnader och mark		1.253	387
Inventarier, verktyg och installationer		26.391	26.247
Finansiella anläggningstillgångar			
	13	584	584
Andelar i dotterföretag		-	-
Fordringar hos koncernföretag		18	18
Andra långfristiga fordringar		600	600
Summa anläggningstillgångar		27.225	27.415
Omsättningstillgångar			
Varulager			
Råvaror och förnödenheter		-	-
Färdiga varor och handelsvaror		40.749	44.439
Pågående arbete		20.430	17.197
Förskott till leverantörer		423	0
		61.601	61.636
Kortfristiga fordringar			
Kundfordringar		27.109	23.567
Fordringar hos koncernföretag		5.087	5.033
Aktuella skattefordringar		0	1.472
Övriga fordringar		30	48
Förutbetalda kostnader och upplupna intäkter	14	705	1.038
		32.910	31.158
Kassa och bank	19,23	67.090	76.618
Summa omsättningstillgångar		162.601	169.412
Summa tillgångar		189.726	196.827


MODERBOLAGETS BALANSRÄKNING

EGET KAPITAL OCH SKULDER		24/12/31	23/12/31
Eget Kapital	Not 15		
Bundet eget kapital			
Aktiekapital (20 000 aktier med kvotvärde 100kr)		2 000	2 000
Reservfond		3 748	3 748
Fritt eget kapital			
Balanserad vinst		69 542	78 215
Årets resultat		20 724	16 328
Summa eget kapital		98 014	100 281
Obeskattade reserver	16	37 301	34 619
Avsättningar			
Uppskjutna skatter	17	845	773
Övriga avsättningar	18	441	258
Summa avsättningar		1 286	1 031
Långfristiga skulder			
Skulder till koncernföretag		11 487	11 096
Summa långfristiga skulder		11 487	11 096
Kortfristiga skulder			
Förskott från kunder		19 623	20 078
Leverantörsskulder		7 748	8 899
Skulder till koncernföretag		2 549	6 977
Skatteskulder		1 458	0
Övriga skulder		1 580	1 268
Uppskurna kost o förutbet intäkter	20	10 684	12 670
Summa kortfristiga skulder		43 638	49 780
Summa eget kapital och skulder		189 728	196 827

[Handwritten signatures and initials]

20250707:2025071003277

KASSAFLÖDESANALYS FÖR MODERBOLAGET	24/12/31	23/12/31
Rörelseresultat	28 449	20 668
Justeringsposter som inte ingår i kassaflödet, m.m.		
Avekrivningar	1 385	1 159
Övriga ej likvidpåverkande poster	308	-89
	<u>30 150</u>	<u>21 758</u>
Erhållen ränta	1 900	1 403
Erlagd ränta	-464	-345
Erlagd skatt	-2 958	-3 667
Kassaflöde från den löpande verksamheten före förändringar av rörelsekapitalet	<u>28 628</u>	<u>19 149</u>
Förändring av rörelsekapital (exkl likv med)		
Ökning(-) resp minskning(+) av varulager	36	-12 341
Ökning(-) resp minskning(+) av rörelsefordr	-3 224	11 116
Ökning(+) resp minskning(-) av rörelseskulder	-7 732	11 181
Förändring av rörelsekapital	<u>-10 921</u>	<u>9 966</u>
Kassaflöde från den löpande verksamheten	<u>17 707</u>	<u>29 105</u>
Investeringsverksamheten		
Investering i finansiella anläggningstillgångar	-	-
Minskning av finansiella anläggningstillgångar	-	-
Investering i immateriella anläggningstillgångar	-	-
Investering i materiella anläggningstillgångar	-1 206	-463
Försäljning av inventarier	=	=
Kassaflöde från investeringsverksamheten	<u>-1 206</u>	<u>-463</u>
Finansieringsverksamheten		
Upptagna lån	391	11 096
Utbetalning utdelning	-25 000	-25 000
Kassaflöde från finansieringsverksamheten	<u>-24 609</u>	<u>-13 904</u>
Förändring av likvida medel	<u>-9 108</u>	<u>14 738</u>
Likvida medel vid årets början	76 618	0
Kursdifferens i likvida medel	-520	605
Likvida medel vid årets slut	23 <u>67 990</u>	<u>76 618</u>
Noter		



20250707-2025071003278

Not 1 Redovisnings- och värderingsprinciper

Bolagets årsredovisning har från och med räkenskapsåret 2014 upprättats enligt årsredovisningslagen och Bokföringsnämndens allmänna råd BFAR 2012:1 Årsredovisning och koncernredovisning (K3).

Koncernredovisning

Alentec & Orion AB upprättar koncernredovisning. Företag där Alentec & Orion AB innehar majoriteten av rösterna på bolagsstämmen och har ett bestämmande inflytande klassificeras som dotterföretag och konsolideras i koncernredovisningen (se not 13). Uppgifter om koncernföretag finns i noter 13 och 22. Dotterföretagen inkluderas i koncernredovisningen från och med den dag då det bestämmande inflytandet överförs till koncernen. De exkluderas ur koncernredovisningen från och med den dag då det bestämmande inflytandet upphör.

Koncernens bokslut är upprättat enligt förvärvsmetoden. Förvärvstidpunkten är den tidpunkt då det bestämmande inflytandet erhålls. Identifierbara tillgångar och skulder värderas inflytandetsvis till verkliga värden vid förvärvstidpunkten. Minoritetens andel av de förvärvade nettotillgångarna värderas till verkligt värde. Goodwill utgörs av mellanskillnaden mellan de förvärvade identifierbara nettotillgångarna vid förvärvstillfället och anskaffningsvärdet inklusive värdet av minoritetsintresset, och värderas initialt till anskaffningsvärdet.

Mellanhavanden mellan koncernföretag elimineras i sin helhet.

Dotterföretag i andra länder upprättar sin årsredovisning i utländsk valuta. Vid konsolideringen omräknas posterna i dessa företags balans- och resultaträkningar till balansdagskurs respektive avslutningskurs för den dag respektive affärshändelse ägde rum. De valutakursdifferenser som uppkommer redovisas i ackumulerade valutakursdifferenser i koncernens eget kapital.

Utländska valutor

När valutaöversättning inte tillämpas, värderas monetära tillgångs- och skuldposter i utländsk valuta till balansdagens avslutningskurs. Transaktioner i utländsk valuta omräknas enligt transaktionsdagens avslutningskurs.

Intäkter

Varor

Försäljning av varor redovisas när väsentliga risker och fördelar övergår från säljare till köpare i enlighet med försäljningsvillkoren. Avsättningar görs för produktgarantier baserat på historisk data. Försäljningen redovisas efter avdrag för moms och rabatter.

Entreprenaduppdrag

För entreprenaduppdrag till fast pris redovisas de inkomster och utgifter som är hänförliga till ett utfört entreprenaduppdrag som intäkt respektive kostnad i förhållande till uppdragets färdigställandegrad på balansdagen (successiv vinstavräkning). Ett uppdrags färdigställandegrad bestäms genom att nedlagda utgifter på balansdagen jämförs med beräknade totala utgifter. I de fall utfalet av ett uppdrag inte kan beräknas på ett tillförlitligt sätt, redovisas intäkter endast i den utsträckning som motsvaras av de uppkomna uppdragsutgifter som sannolikt kommer att ersättas av beställaren. En befarad förlust på ett uppdrag redovisas omgående som kostnad.

Entreprenaduppdrag till fast pris i moderbolaget redovisas i enlighet med Inkomstskattelagens bestämmelser. Inkomster och utgifter från uppdrag till fast pris redovisas under uppdragets löptid som pågående arbeten i balansräkningen och resultatredovisas först då uppdraget är väsentligen fullgjort (färdigställandemetoden), dvs i moderbolaget används alternativregeln för fastprisuppdrag.

Leasingavtal

Leasingavtal som innebär att de ekonomiska riskerna och fördelarna med att äga en tillgång i allt väsentligt överförs från leasegivaren till ett företag i koncernen klassificeras i koncernredovisningen som finansiella leasingavtal. Finansiella leasingavtal medför att rättigheter och skyldigheter redovisas som tillgång respektive skuld i balansräkningen. Tillgången och skulden värderas initialt till det lägsta av tillgångens verkliga värde och nuvärdet av minileaseavgifterna. Utgifter som direkt kan hänföras till leasingavtalet läggs till tillgångens värde. Leasingavgifterna fördelas på ränta och amortering enligt effektivräntemetoden. Variabla avgifter redovisas som kostnad i den period de uppkommer. Den leasade tillgången skrivs av linjärt över den bedömda nyttjandeperioden.

Leasingavtal där de ekonomiska fördelarna och riskerna som är hänförliga till leasingobjektet i allt väsentligt kvarstår hos leasegivaren, klassificeras som operationell leasing. Betalningar, inklusive en första förhöjd hyra, enligt dessa avtal redovisas som kostnad linjärt över leasingperioden.

I moderbolaget (den juridiska personen), redovisas samtliga leasingavtal som operationell leasing (hyresavtal), oavsett om avtalen är finansiella eller operationella. Leasingavgiften redovisas som en kostnad linjärt över leasingperioden.

Ersättningar till anställda

Kortfristiga ersättningar

Kortfristiga ersättningar i koncernen utgörs av lön, sociala avgifter, betald semester, betald sjukfrånvaro, sjukvård och bonus. Kortfristiga ersättningar redovisas som en kostnad och en skuld då det finns en legal eller informell förpliktelse att betala ut en ersättning.

Inkomstskatter

Aktuella skatter värderas utifrån de skattesatser och skatteregler som gäller på balansdagen. Uppskjutna skatter värderas utifrån de skattesatser och skatteregler som är beslutade före balansdagen.

Uppskjutna skattefordran avseende underskottsavdrag eller andra framtida skattemässiga avdrag redovisas i den utsträckning det är sannolikt att avdraget kan avräknas mot överskott vid framtida beskattning.

Fordringar och skulder nettoredovisas endast när det finns en legal rätt till kvittning.

Aktuell skatt, liksom förändring i uppskjuten skatt, redovisas i resultaträkningen om inte skatten är hänförlig till en händelse eller transaktion som redovisas direkt i eget kapital. I sådana fall redovisas även skatteeffekten i eget kapital.

Materiella anläggningstillgångar

Materiella anläggningstillgångar redovisas till anskaffningsvärde minskat med avskrivningar. I anskaffningsvärdet ingår utgifter som direkt kan hänföras till förvärvet av tillgången.

Handwritten signatures and initials at the bottom of the page.

När en komponent i en anläggningstillgång byts ut, uträngeras eventuell kvarvarande del av den gamla komponenten och den nya komponentens anskaffningsvärde aktiveras.

Utgifter för löpande reparation och underhåll redovisas som kostnader.

I samband med fastighetsförvärv bedöms om fastigheten väntas ge upphov till framtida kostnader för rivning och återställande av platsen i sådana fall görs en avsättning och anskaffningsvärdet ökas med samma belopp.

Realisationsvinst respektive realisationsförlust vid avyttring av en anläggningstillgång redovisas som Övrig rörelseintäkt respektive Övrig rörelsekostnad.

Materiella anläggningstillgångar skrivs av systematiskt över tillgångens bedömda nyttjandeperiod. När tillgångarnas avskrivningsbara belopp fastställs, beaktas i förekommande fall tillgångens restvärde.

Följande avskrivningslister tillämpas:

Byggnader	
Stommar	50 år
Fasad, yttertak, fönster	40 år
Hissar, ledningssystem	25 år
Övrigt	15 år
Maskiner och andra tekniska anläggningar	5 år
Inventarer, verktyg och installationer	5 år

Varulager

Varulagrets värderas till det lägsta av anskaffningsvärdet och nettoförsäljningsvärdet. Anskaffningsvärdet fastställs med användning av vägt genomsnittligt anskaffningsvärde. För råvaror ingår alla utgifter som är direkt hänförliga till anskaffningen av varorna i anskaffningsvärdet.

Värdet av de produkter som finns kvar i lager efter att ha varit föremål för en säsongs försäljning, skrivs ner baserat på historiskt utfall av försäljning av respektive typ av produkter under efterföljande säsonger och enligt den inkuransstrappa som används i koncernen.

Avsättningar

Företaget gör en avsättning när det finns en legal eller informell förpliktelse och en tillförlitlig uppskattning av beloppet kan göras. Företaget nuvärdesberäknar förpliktelser som värderas regleras efter mer än tolv månader. Den ökning av avsättningen som beror på att tid förflyter redovisas som räntekostnad.

Kassafödesanalys

Kassafödesanalysen upprättas enligt indirekt metod. Den redovisade kassafödel omfattar endast transaktioner som medfört in- eller utbetalningar.

Bokslutsdispositioner

Förändringar av obeskattade reserver i moderbolaget (den juridiska personen) redovisas som bokslutsdispositioner i resultaträkningen. Koncernbidrag redovisas som bokslutsdispositioner. Koncernbidrag som lämnas till ett dotterföretag redovisas dock som en ökning av andelens redovisade värde.

Aktier och andelar i dotterföretag

Aktier och andelar i dotterföretag i moderbolaget (den juridiska personen) redovisas till anskaffningsvärde efter avdrag för eventuella nedskrivningar. I anskaffningsvärdet ingår köpskillingen som erlagts för aktierna samt förvärvskostnader. Eventuella kapitalillikott och koncernbidrag läggs till anskaffningsvärdet när de lämnas. Utdelning från dotterföretag redovisas som intäkt.

Eget kapital

Eget kapital i moderbolaget (den juridiska personen) delas in i bundet och fritt kapital, i enlighet med Åre redovisningslagens indelning.

Obeskattade reserver

Obeskattade reserver i moderbolaget (den juridiska personen) redovisas med bruttobelopp i balansräkningen, inklusive den uppskjutna skatteskuld som är hänförlig till reserverna.

Nyckeltalsdefinitioner

Soliditet

Eget kapital och obeskattade reserver (med avdrag för uppskjuten skatt) i förhållande till balanssumman.


Avkastning på totalt kapital

Resultat före avdrag för räntekostnader i förhållande till balanssumman.

Not 2 Uppskattningar och bedömningar

Bolaget gör uppskattningar och bedömningar om framtiden. De uppskattningar för redovisningsändamål som blir följden av dessa kommer, definitionsmässigt, sällan att motsvara det verkliga resultatet. De uppskattningar och antaganden som innebär en betydande risk för väsentliga justeringar i redovisade värden för tillgångar och skulder under nästkommande år behandlas i huvuddrag nedan.

I bokslutet görs nedskrivning för inkurans baserat på en inkuransstrappa som beräknar schablonvärden på resterande varor i lagret och antagen försäljning per år baserat på senaste årets försäljning. Totala reserven är 3 640 tkr (3 919 tkr) för inkuransnedskrivningar. Att fastställa nedskrivningsbehovet är en väsentlig och svår bedömningsfråga.



ank-20250707-2025071003280

Not 3 Nettoomsättningens fördelning på geografiska marknader

Nettoomsättningen fördelar sig på geografiska marknader enligt följande:

	Koncernen		Moderbolaget	
	24/01/01 24/12/31	23/01/01 23/12/31	24/01/01 24/12/31	23/01/01 23/12/31
Sverige	128 472	108 263	128 471	108 263
Övriga Skandinavien	19 113	17 884	19 113	17 884
Övriga Europa	61 218	57 441	49 358	42 182
Afrika	1 698	4 319	1 698	4 319
Mellanöstern	8 687	6 525	8 687	6 525
Fjärranöstern	5 783	3 448	5 783	3 448
Amerika	4 344	4 235	4 344	4 235
Oceanien	2 888	3 658	2 888	3 658
Summa	232.180	208.981	220.318	190.702

Not 4 Personal m.m.

Löner, andra ersättningar och sociala kostnader

	Koncernen		Moderbolaget	
	24/01/01 24/12/31	23/01/01 23/12/31	24/01/01 24/12/31	23/01/01 23/12/31
Löner och andra ersättningar (styrelse och VD) (varav ledare o dyl)	3 795 178	1 846 252	1 711 178	1 846 252
Löner och andra ersättningar (övriga anställda)	28 959	27 637	24 802	22 845
Sociala kostnader (styrelse och VD)	1 524	1 274	1 385	1 274
Sociala kostnader (övriga anställda)	13 470	12 683	12 487	12 084
(varav pensionskostnader styrelse och VD)	882	668	654	668
(varav pensionskostnader övriga anställda)	4 429	3 519	4 234	3 305
Summa	47.748	43.440	40.385	38.050

Medelantal anställda

	Koncernen		Moderbolaget	
	24/01/01 24/12/31	Varav män	23/01/01 23/12/31	Varav män
Moderbolaget				
Sverige	44	82%	41	85%
Totalt i moderbolaget	44	82%	41	85%
Dotterföretag				
Belgien	7	100%	6	100%
Totalt i dotterföretag	7	100%	6	100%
Koncernen totalt	51	84%	47	87%

Styrelseledamöter och ledande befattningshavare

	24/01/01 24/12/31		23/01/01 23/12/31	
	Antal ledamöter	Varav män	Antal ledamöter	Varav män
Moderbolaget				
Styrelse och verkställande direktör	6	100%	6	100%
Övriga befattningshavare	2	50%	2	50%
Totalt i moderbolaget	8	88%	8	88%
Koncernen				
Styrelse och verkställande direktör	8	88%	8	88%
Övriga befattningshavare	2	100%	2	100%
Koncernen totalt	10	90%	10	90%

Förpliktelser avseende pensioner och liknande förmåner till styrelseledamöter och verkställande direktör

Det finns inga framtida åtaganden för VD och styrelseledamöter. Företaget har skyldighet att årligen betala pensionspremie för ITP2 för VD som för övriga anställda.

Avtal om avgångsvederlag

Med verkställande direktören har avtal träffats om avgångsvederlag uppgående till en årslön.

AK-20250707-2025071003281

Not 6 Ersättning till revisorerna

	Koncernen		Moderbolaget	
	24/01/01 24/12/31	23/01/01 23/12/31	24/01/01 24/12/31	23/01/01 23/12/31
PwC				
Revisionsuppdraget	216	197	216	197
Skatterådgivning	7	0	7	0
Övriga tjänster	103	35	103	35
Summa	325	232	325	232

Not 6 Avskrivningar

	Materiella anläggningstillgångar		Immateriella anläggningstillgångar	
	24/01/01 24/12/31	23/01/01 23/12/31	24/01/01 24/12/31	23/01/01 23/12/31
Moderbolaget				
Kostnad sålda varor	220	32	-	-
Försäljningskostnader	90	42	-	-
Administrationskostnader	851	851	234	234
Forsknings- och utvecklingskostnader	-	-	-	-
Totalt i moderbolaget	1.161	925	234	234
Dotterföretag och koncernmässiga justeringar				
Försäljningskostnader	2.173	2.358	0	0
Totalt i dotterföretag	2.173	2.358	0	0
Koncernen totalt	3.334	3.281	234	234

Not 7 Övriga räntetäckter och liknande resultatposter

	Koncernen		Moderbolaget	
	24/01/01 24/12/31	23/01/01 23/12/31	24/01/01 24/12/31	23/01/01 23/12/31
Kursdifferenser	0	805	0	805
Räntetäckter	1.900	1.403	1.900	1.403
Summa	1.900	2.208	1.900	2.208
Varav koncernföretag	-	-	-	-

Not 8 Räntekostnader och liknande resultatposter

	Koncernen		Moderbolaget	
	24/01/01 24/12/31	23/01/01 23/12/31	24/01/01 24/12/31	23/01/01 23/12/31
Kursdifferenser	-520	0	-520	0
Räntekostnader	-652	-648	-464	-345
Summa	-1.172	-648	-884	-345
Varav koncernföretag	-460	-342	-460	-342

Not 9 Bokslutsdispositioner

	Moderbolaget	
	24/01/01 24/12/31	23/01/01 23/12/31
Skilnad mellan bokförda avskrivningar och avskrivningar enligt plan	-45	80
Förändring periodiseringsfond	-2.637	-1.650
Summa	-2.682	-1.570

Not 10 Skatt på årets resultat

	Koncernen		Moderbolaget	
	24/01/01 24/12/31	23/01/01 23/12/31	24/01/01 24/12/31	23/01/01 23/12/31
Aktuell skatt i Sverige	5.886	4.580	5.886	4.580
Uppskjuten skatt	626	397	73	73
Aktuell skatt i Belgien	-	94	-	-
Summa	6.512	5.051	5.959	4.653

Handwritten signatures and initials at the bottom of the page.


20250707:2025071003282

	Koncernen		Moderbolaget	
	24/01/01 24/12/31	23/01/01 23/12/31	24/01/01 24/12/31	23/01/01 23/12/31
Redovisat resultat före skatt	26.804	21 568	26 610	20 689
Skatt beräknat enligt gällande skattesats (20,6%)	-5 522	-4 443	-5 482	-4 303
Skatteeffekt av ej avdragsgilla kostnader	-218	-128	-218	-128
Skatt hänförlig till tidigare års redovisade resultat	.	-94	.	.
Skatteeffekt av schablonränta på periodiseringsfond	-187	-132	-187	-132
Skatt på temporära skillnader
Övrigt	40	141	.	.
Redovisad skattekostnad	-5.886	-4.854	-5.886	-4.560
Not 11 Immateriella anläggningstillgångar				

	Koncernen		Moderbolaget	
	24/12/31	23/12/31	24/12/31	22/12/31
Goodwill				
Ingående anskaffningsvärde	1 141	1.141	1 000	1 000
Inköp
Försäljningar och uträningar
Omräkningsdifferenser	4	-1	.	.
Utgående och anskaffningsvärden	1.145	1.140	1.000	1.000
Ingående avskrivningar	-1 141	-1.141	-1 000	-1.000
Försäljningar och uträningar
Årets avskrivningar
Omräkningsdifferenser	14	1	.	.
Utgående och avskrivningar	-1.145	-1.140	-1.000	-1.000
Utgående planerligt restvärde	0	0	0	0

	Koncernen		Moderbolaget	
	24/12/31	23/12/31	24/12/31	23/12/31
Patent, licenser, varumärken samt liknande rättigheter				
Ingående anskaffningsvärde	6.900	6.900	6.900	6.900
Inköp
Försäljningar och uträningar
Utgående och anskaffningsvärden	6.900	6.900	6.900	6.900
Ingående avskrivningar	-6 900	-6 900	-6 900	-6 900
Försäljningar och uträningar
Årets avskrivningar
Utgående och avskrivningar	-6.900	-6.900	-6.900	-6.900
Utgående planerligt restvärde	0	0	0	0

	Koncernen		Moderbolaget	
	24/12/31	23/12/31	24/12/31	23/12/31
Dataprogram				
Ingående anskaffningsvärde	1.855	1 855	1 855	1 855
Inköp
Omklassificering
Försäljningar och uträningar
Utgående och anskaffningsvärden	1.855	1.855	1.855	1.855
Ingående avskrivningar	-1.387	-1 153	-1.387	-1.153
Försäljningar och uträningar
Årets avskrivningar	-234	-234	-234	-234
Utgående och avskrivningar	-1.621	-1.387	-1.621	-1.387
Ingående nedskrivningar	0	0	0	0
Årets uppskrivning	0	0	0	0
Utgående och nedskrivningar	0	0	0	0
Utgående planerligt restvärde	234	468	234	468



 Handwritten signatures and initials, including a large signature at the bottom and several smaller ones above it.

Not 12 Materielle anläggningstillgångar

	Koncernen		Moderbolaget	
	24/12/31	23/12/31	24/12/31	23/12/31
Byggnader och mark				
Ingående anskaffningsvärde	34 895	34 895	34 895	34 895
Inköp	-	-	-	-
Försäljningar och uträningar	-	-	-	-
Omklassificeringar	-	-	-	-
Omräkningsdifferenser	-	-	-	-
Utgående och anskaffningsvärden	34 895	34 895	34 895	34 895
Ingående avskrivningar	-8 935	-8 113	-8 935	-8 113
Försäljningar och uträningar	-	-	-	-
Årets avskrivningar	-822	-822	-822	-822
Omräkningsdifferenser	-	-	-	-
Utgående och avskrivningar	-9 757	-8 935	-9 757	-8 935
Utgående planerligt restvärde	25 138	25 960	25 138	25 960
Inventarier, verktyg och installationer				
Ingående anskaffningsvärde	22 011	21 143	7 640	7 177
Inköp	3 487	2 289	1 208	463
Genom fusion	-	-	-	-
Försäljningar och uträningar	-1 695	-1 405	-	-
Omklassificeringar	-	-	-	-
Omräkningsdifferenser	188	-16	-	-
Utgående och anskaffningsvärden	24 091	22 011	8 848	7 640
Ingående avskrivningar	-17 746	-16 150	-7 253	-7 150
Försäljningar och uträningar	1 481	1 233	-	-
Omklassificeringar	-	-	-	-
Genom fusion	-	-	-	-
Årets avskrivningar	-2 100	-2 844	-340	-103
Omräkningsdifferenser	-175	16	-	-
Utgående och avskrivningar	-18 590	-17 746	-7 593	-7 253
Utgående planerligt restvärde	5 501	4 265	1 255	987

Leasade inventarier

Den övervägande delen av koncernens bilar leasas. Bilar leasas på tre år med möjlighet till utköp

Not 13 Finansiella anläggningstillgångar

Andelar i dotterföretag

Koncernen	SKta Oostakker	Kapitalandel 95%
Orion Lube System NV/SA		
Moderbolaget	Kapitalandel	Röstandel
Orion Lube System NV/SA	95%	95%
Summa		Antal aktier 8 650
		Bokfört värde 584
		584

Fordringar hos koncernföretag

	Koncernen		Moderbolaget	
	24/01/01	23/01/01	24/01/01	23/01/01
Ingående anskaffningsvärde	-	-	-	-
Tillkommande fordringar	-	-	-	-
Amorteringar, avgående fordringar	-	-	-	-
Valutakursdifferenser	-	-	-	-
Summa	0	0	0	0

Not 14 Förutbetalda kostnader och upplupna intäkter

	Koncernen		Moderbolaget	
	24/12/31	23/12/31	24/12/31	23/12/31
Förutbetalda försäkringspremier	477	704	477	606
Förutbetalda leasingavgifter	30	30	30	30
Förutbetalda serviceavgifter	16	15	15	15
Upplupna ränteintäkter	-	219	-	219
Övriga poster	182	290	183	168
Summa	705	1 268	705	1 038

Handwritten signatures and initials.

20250707:2025071003284

Not 15 Förslag till vinstdisposition

Till bolagsstämmans förfogande står följande vinstmedel	Moderbolaget	
	24/12/31	
Balanserad vinst	69.542.535	
Årets vinst	<u>20.723.626</u>	
Kronor	90.266.160	

Not 16 Obeskattade reserver

	Moderbolaget		
	24/01/01		23/01/01
	24/12/31		23/12/31
Avskrivning utöver plan	45		0
Avsättning till periodiseringsfond	<u>37.256</u>		<u>34.619</u>
Summa	37.301		34.619

Not 17 Uppskjutna skatter

	Koncernen		Moderbolaget	
<u>Uppskjutna skatteskulder</u>	<u>24/12/31</u>	<u>23/12/31</u>	<u>24/12/31</u>	<u>23/12/31</u>
Obeskattade reserver	7.685	7.132	-	-
Övriga skattepåkligga temporära skillnader	<u>845</u>	<u>773</u>	<u>845</u>	<u>773</u>
Summa	8.530	7.905	845	773

Not 18 Övriga avsättningar

	Koncernen		Moderbolaget	
<u>Produktgarantier</u>	<u>24/12/31</u>	<u>23/12/31</u>	<u>24/12/31</u>	<u>23/12/31</u>
Ingående saldo	258	328	258	328
Nya avsättningar	183	-	183	-
Alerfört outnyttjat belopp	-	<u>-70</u>	-	<u>-70</u>
Utgående saldo	<u>441</u>	<u>258</u>	<u>441</u>	<u>258</u>

Not 19 Checkräkningskredit

Beviljat belopp på checkräkningskredit uppgår i koncernen till 285 tkr (330 tkr) och i moderbolaget till 0 tkr (0 tkr)

Not 20 Upplupna kostnader och förutbetalda intäkter

	Koncernen		Moderbolaget	
	<u>24/12/31</u>	<u>23/12/31</u>	<u>24/12/31</u>	<u>23/12/31</u>
Upplupna löner och semesterlöner	5.924	6.668	5.247	5.239
Upplupna sociala avgifter	2.128	3.305	2.128	3.305
Övriga upplupna kostnader	<u>4.311</u>	<u>4.125</u>	<u>3.311</u>	<u>4.126</u>
Summa	12.361	13.098	10.684	12.670

Not 21 Ställda säkerheter

	Koncernen		Moderbolaget	
<u>För egna skulder och avsättningar</u>	<u>24/12/31</u>	<u>23/12/31</u>	<u>24/12/31</u>	<u>23/12/31</u>
Avseende skuld till kreditinstitut	-	-	-	-
Inventarier med äganderättsförbehåll	-	-	-	-
Företagsinteckningar	<u>11.000</u>	<u>11.000</u>	<u>11.000</u>	<u>11.000</u>
Summa	11.000	11.000	11.000	11.000

Not 22 Transaktioner med närstående

Uppgifter om moderföretag

Moderföretag i den största koncern där Alentec & Orion AB är dotterföretag och koncernredovisning upprättas är Samoa Industrial S.A. Gijón, Spanien. Moderföretaget i den minsta koncern där Alentec & Orion AB är dotterföretag och koncernredovisning upprättas är Linter Investments S.L. Madrid, Spanien

Det utländska moderföretagets koncernredovisning kan erhållas från företaget

Inköp och försäljning mellan koncernföretag

	Koncernen		Moderbolaget	
	24/01/01	23/01/01	24/01/01	23/01/01
	24/12/31	23/12/31	24/12/31	23/12/31
Inköp	42%	49%	47%	51%
Försäljning	3%	4%	6%	7%

För moderbolaget avser 4 (1) procentenheter av årets inköp och 2 (3) procentenheter av årets försäljning egna dotterföretag.

Not 23 Likvida medel

	Koncernen		Moderbolaget	
	24/12/31	23/12/31	24/12/31	23/12/31
Kassamedel	19	10	4	4
Banklånggodhavande	28.038	37.679	27.966	38.614
Kortfristiga placeringar	40.000	40.000	40.000	40.000
	68.057	77.897	67.960	76.618

Not 24 Operationella leasingavtal

	Koncernen		Moderbolaget	
	24/01/01 24/12/31	23/01/01 23/12/31	24/01/01 24/12/31	23/01/01 23/12/31
Framtida mininleaseavgifter som ska erläggas avseende icke uppsämringsbara leasingavtal:				
Förfaller till betalning inom ett år	1.710	1.568	1.710	1.504
Förfaller till betalning senare än ett men inom fem år	1.621	1.972	1.621	1.816
Förfaller till betalning senare än fem år	0	0	0	0
	3.331	3.540	3.331	3.320
Under perioden kostnadsförda leasingavgifter	2.287	2.164	2.287	2.090

I koncernens redovisning utgörs den operationella leasingen i allt väsentligt av hyrda fastigheter/lokaler. Storleken på de framtida leasingavgifterna baseras dels på utvecklingen av år med möjlighet till femåriga förlängningar. För moderbolaget inkluderar uppgifterna i denna not även finansiella leasingavtal, vilka redovisas som operationella. Förutom hyra av lokaler, avser avtalen leasing av maskiner för tillverkning, inventarier och bilar för transportändamål. Maskinerna leasas normalt på fem år med möjlighet till förlängning med ett år i taget. Inventarier leasas på fem år med möjlighet till utköp. Bilar leasas på tre år med möjlighet till utköp.

Stockholm den 34/6 25

Albarto Morallel
Styrelsens ordförande

Krister Tyrhage
Verkställande Direktör

Andrés Morallel-Gonzales Ruiz De Velasco

Mikael Comstedt
Arbetslagarepresentant

Ramón Noblejas

Kenneth Ahlin

Albarto Gonzalez-Morallel Ruiz De Velasco

Vår revisionsberättelse har avlämnats 2025-06-30

Örnings PricewaterhouseCoopers AB, Peter Kangas
Auktoriserad revisor

20250707-2025071003286

Not 23 Likvida medel

	Koncernen		Moderbolaget	
	24-12-31	23-12-31	24-12-31	23-12-31
Kassamedel	19	18	4	4
Banktillgodohavande	28 038	37 879	27 986	36 614
Kortfristiga placeringar	40 000	40 000	40 000	40 000
	68 057	77 697	67 990	76 618

Not 24 Operationella leasingavtal

	Koncernen		Moderbolaget	
	24-01-01 24-12-31	23-01-01 23-12-31	24-01-01 24-12-31	23-01-01 23-12-31
Framtida minileaseavgifter som ska erläggas avseende icke uppsägningsbara leasingavtal:				
Förfaller till betalning inom ett år	1 710	1 568	1 710	1 504
Förfaller till betalning senare än ett men inom fem år	1 621	1 972	1 621	1 816
Förfaller till betalning senare än fem år	0	0	0	0
	3 331	3 540	3 331	3 320
Under perioden kostnadsförda leasingavgifter	2 287	2 164	2 287	2 090


I koncernens redovisning utgörs den operationella leasingen i allt väsentligt av hyrda fastigheter/lokaler. Storleken på de framtida leasingavgifterna baseras dels på utvecklingen av år med möjlighet till femåriga förlängningar. För moderföretaget inkluderar uppgifterna i denna not även finansiella leasingavtal, vilka redovisas som operationella. Förutom hyra av lokaler, avser avtalen leasing av maskiner för tillverkning, inventarier och bilar för transportändamål. Maskinerna leasas normalt på fem år med möjlighet till förlängning med ett år i taget. Inventarier leasas på fem år med möjlighet till utköp. Bilar leasas på tre år med möjlighet till utköp.

Stockholm den 30 juni 2025

Alberto Moratell
Styrelsens ordförande


Kristina Tynhage
Verksamhetschef

Ramón Noblejas



Kenneth Ahlin

Andrea Moratell-Gonzales Ruiz De Velasco

Alberto Gonzalez-Moratell Ruiz De Velasco

Mikael Comstedt
Arbetslagarrepresentant

Vår revisionsberättelse har avlämnats 2025-06-30


Öhrlings PricewaterhouseCoopers AB, Peter Kangas
Auktoriserad revisor

Revisionsberättelse

Till bolagsstämman i Alentec & Orion AB, org.nr 556597-3871

Rapport om årsredovisningen och koncernredovisningen

Uttalanden

Vi har utfört en revision av årsredovisningen och koncernredovisningen för Alentec & Orion AB för år 2024.

Enligt vår uppfattning har årsredovisningen och koncernredovisningen upprättats i enlighet med årsredovisningslagen och ger en i alla väsentliga avseenden rättvisande bild av moderbolagets och koncernens finansiella ställning per den 31 december 2024 och av dessas finansiella resultat och kassaflöde för året enligt årsredovisningslagen. Förvaltningsberättelsen är förenlig med årsredovisningens och koncernredovisningens övriga delar.

Vi tillstyrker därför att bolagsstämman fastställer resultaträkningen och balansräkningen för moderbolaget och koncernen.

Grund för uttalanden

Vi har utfört revisionen enligt International Standards on Auditing (ISA) och god revisionssed i Sverige. Vårt ansvar enligt dessa standarder beskrivs närmare i avsnittet Revisorns ansvar. Vi är oberoende i förhållande till moderbolaget och koncernen enligt god revisorssed i Sverige och har i övrigt fullgjort vårt yrkesetiska ansvar enligt dessa krav.

Vi anser att de revisionsbevis vi har inhämtat är tillräckliga och ändamålsenliga som grund för våra uttalanden.

Styrelsens och verkställande direktörens ansvar

Det är styrelsen och verkställande direktören som har ansvaret för att årsredovisningen och koncernredovisningen upprättas och att de ger en rättvisande bild enligt årsredovisningslagen. Styrelsen och verkställande direktören ansvarar även för den interna kontroll som de bedömer är nödvändig för att upprätta en årsredovisning och koncernredovisning som inte innehåller några väsentliga felaktigheter, vare sig dessa beror på oegentligheter eller misstag.

Vid upprättandet av årsredovisningen och koncernredovisningen ansvarar styrelsen och verkställande direktören för bedömningen av bolagets och koncernens förmåga att fortsätta verksamheten. De upplyser, när så är tillämpligt, om förhållanden som kan påverka förmågan att fortsätta verksamheten och att använda antagandet om fortsatt drift. Antagandet om fortsatt drift tillämpas dock inte om styrelsen och verkställande direktören avser att likvidera bolaget, upphöra med verksamheten eller inte har något realistiskt alternativ till att göra något av detta.

Revisorns ansvar

Våra mål är att uppnå en rimlig grad av säkerhet om huruvida årsredovisningen och koncernredovisningen som helhet inte innehåller några väsentliga felaktigheter, vare sig dessa beror på oegentligheter eller misstag, och att lämna en revisionsberättelse som innehåller våra uttalanden. Rimlig säkerhet är en hög grad av säkerhet, men är ingen garanti för att en revision som utförs enligt ISA och god revisionssed i Sverige alltid kommer att upptäcka en väsentlig felaktighet om en sådan finns. Felaktigheter kan uppstå på grund av oegentligheter eller misstag och anses vara väsentliga om de enskilt eller tillsammans rimligen kan förväntas påverka de ekonomiska beslut som användare fattar med grund i årsredovisningen och koncernredovisningen.

En ytterligare beskrivning av vårt ansvar för revisionen av årsredovisningen och koncernredovisningen finns på Revisorsinspektionens webbplats: www.revisorsinspektionen.se/revisornsansvar. Denna beskrivning är en del av revisionsberättelsen.

Rapport om andra krav enligt lagar och andra författningar

Uttalanden

Utöver vår revision av årsredovisningen och koncernredovisningen har vi även utfört en revision av styrelsens och verkställande direktörens förvaltning för Alentec & Orion AB för år 2024 samt av förslaget till dispositioner beträffande bolagets vinst eller förlust.

Vi tillstyrker att bolagsstämman disponerar vinsten enligt förslaget i förvaltningsberättelsen och beviljar styrelsens ledamöter och verkställande direktören ansvarsfrihet för räkenskapsåret.

Grund för uttalanden

Vi har utfört revisionen enligt god revisions sed i Sverige. Vårt ansvar enligt denna beskrivs närmare i avsnittet Revisorns ansvar. Vi är oberoende i förhållande till moderbolaget och koncernen enligt god revisions sed i Sverige och har i övrigt fullgjort vårt yrkesetiska ansvar enligt dessa krav.

Vi anser att de revisionsbevis vi har inhämtat är tillräckliga och ändamålsenliga som grund för våra uttalanden.

Styrelsens och verkställande direktörens ansvar

Det är styrelsen som har ansvaret för förslaget till dispositioner beträffande bolagets vinst eller förlust. Vid förslag till utdelning innefattar detta bland annat en bedömning av om utdelningen är försvarlig med hänsyn till de krav som bolagets och koncernens verksamhetsart, omfattning och risker ställer på storleken av moderbolagets och koncernens egna kapital, konsolideringsbehov, likviditet och ställning i övrigt.

Styrelsen ansvarar för bolagets organisation och förvaltningen av bolagets angelägenheter. Detta innefattar bland annat att fortlöpande bedöma bolagets och koncernens ekonomiska situation, och att tillse att bolagets organisation är utformad så att bokföringen, medelsförvaltningen och bolagets ekonomiska angelägenheter i övrigt kontrolleras på ett betryggande sätt. Den verkställande direktören ska sköta den löpande förvaltningen enligt styrelsens riktlinjer och anvisningar och bland annat vidta de åtgärder som är nödvändiga för att bolagets bokföring ska fullgöras i överensstämmelse med lag och för att medelsförvaltningen ska skötas på ett betryggande sätt.

Revisorns ansvar

Vårt mål beträffande revisionen av förvaltningen, och därmed vårt uttalande om ansvarsfrihet, är att inhämta revisionsbevis för att med en rimlig grad av säkerhet kunna bedöma om någon styrelseledamot eller verkställande direktören i något väsentligt avseende:

- företagit någon åtgärd eller gjort sig skyldig till någon försummelse som kan föranleda ersättningsskyldighet mot bolaget, eller
- på något annat sätt handlat i strid med aktiebolagslagen, årsredovisningslagen eller bolagsordningen.


Vårt mål beträffande revisionen av förslaget till dispositioner av bolagets vinst eller förlust, och därmed vårt uttalande om detta, är att med rimlig grad av säkerhet bedöma om förslaget är förenligt med aktiebolagslagen.

Rimlig säkerhet är en hög grad av säkerhet, men ingen garanti för att en revision som utförs enligt god revisions sed i Sverige alltid kommer att upptäcka åtgärder eller försummelser som kan föranleda ersättningsskyldighet mot bolaget, eller att ett förslag till dispositioner av bolagets vinst eller förlust inte är förenligt med aktiebolagslagen.

En ytterligare beskrivning av vårt ansvar för revisionen av förvaltningen finns på Revisorsinspektionens webbplats: www.revisorsinspektionen.se/revisornsansvar. Denna beskrivning är en del av revisionsberättelsen.

Stockholm den 30 juni 2025

Öhrlings PricewaterhouseCoopers AB



Peter Kangas
Auktoriserad revisor