

Årsredovisning

för

Markisen Holding AB

556369-5559


Räkenskapsåret

2022

Fastställelseintyg

Undertecknad styrelseledamot i Markisen Holding AB intygar, dels att denna kopia av årsredovisningen stämmer överens med originalet, dels att resultaträkningen och balansräkningen i årsredovisningen har fastställts på årsstämman den 21 juni 2023. Årsstämman beslutade att godkänna styrelsens förslag till resultatdisposition.

Falkenberg den 21 juni 2023



Ingemar Esbjörnsson

2023072706838

Årsredovisning

för

Markisen Holding AB

556369-5559

Räkenskapsåret

2022

Styrelsen för Markisen Holding AB avger följande årsredovisning för räkenskapsåret 2022.

Årsredovisningen är upprättad i svenska kronor, SEK. Om inte annat särskilt anges, redovisas alla belopp i hela kronor (kr). Uppgifter inom parentes avser föregående år.

Förvaltningsberättelse

Information om verksamheten

Bolaget, med säte i Falkenberg, bedriver förvaltning av aktier och värdepapper samt därmed förenlig verksamhet.

Väsentliga händelser under räkenskapsåret

Under räkenskapsåret har fusioner av Falkenbergs Persiennfabrik Ewesson & Co Aktiebolag, org nr 556494-5169, och Halmstad Markis AB, org nr 556869-1801 påbörjats. Båda bolagen kommer fusioneras in i Hallands Markis & Persienn Aktiebolag, org nr 559009-9171. Fusionerna genomförs under inledningen av 2023.

Koncernförhållanden

Bolaget är moderbolag i en koncern med det helägda bolaget Falkenbergs Persiennfabrik Ewesson & Co Aktiebolag, org nr 556494-5169. Falkenbergs Persiennfabrik Ewesson & Co Aktiebolag är i sin tur moderbolag till de helägda dotterbolagen Hallands Markis & Persienn Aktiebolag, org nr 559009-9171, Halmstad Markis AB, org nr 556869-1801, och IB i Falkenberg AB, org nr 556774-1540.

Ägarförhållanden

Moderbolag till Markisen Holding AB, och där koncernredovisning upprättas, är Falkess AB, org nr 556632-7895. Falkess AB äger 60 % av aktierna i Markisen Holding AB.

Flerårsöversikt (Tkr)	2022	2021	2020	2019	2017/18 (16 mån)
Nettoomsättning	0	0	0	0	138
Resultat efter finansiella poster	0	-34	0	0	7
Soliditet (%)	1	1	100	100	99

Nyckeltalsdefinitioner

Soliditet

Eget kapital och obeskattade reserver (med avdrag för uppskjuten skatt) i förhållande till balansomslutningen.

Förändringar i eget kapital

	Aktie- kapital	Reserv- fond	Balanserat resultat	Årets resultat	Totalt
Belopp vid årets ingång	100 000	20 000	4 544	-34 175	90 369
Disposition enligt beslut av årsstämman:					
Balanseras i ny räkning			-34 175	34 175	0
Årets resultat				34 175	34 175
Belopp vid årets utgång	100 000	20 000	-29 631	34 175	124 544

Förslag till vinstdisposition

Till årsstämmans förfogande står följande vinstmedel:

Ansamlad förlust	-29 631
Årets vinst	34 175
	4 544

Styrelsen föreslår att vinstmedlen disponeras enligt följande:

I ny räkning överföres	4 544
	4 544

Företagets resultat och ställning i övrigt framgår av efterföljande resultat- och balansräkning med noter.

Resultaträkning

Not

2022-01-01
-2022-12-31

2021-01-01
-2021-12-31

Rörelsens kostnader

Övriga externa kostnader

0

-2 000

0

-2 000

Rörelseresultat

0

-2 000

Resultat från finansiella poster

Övriga ränteintäkter och liknande resultatposter

94

0

Räntekostnader och liknande resultatposter

0

-32 175

94

-32 175

Resultat efter finansiella poster

94

-34 175

Bokslutsdispositioner

34 081

0

Resultat före skatt

34 175

-34 175

Årets resultat

34 175

-34 175

2023072706841

Balansräkning **Not** **2022-12-31** **2021-12-31**

TILLGÅNGAR

Anläggningstillgångar

Finansiella anläggningstillgångar

Andelar i koncernföretag	2, 3	13 400 000	13 400 000
		13 400 000	13 400 000
Summa anläggningstillgångar		13 400 000	13 400 000

Omsättningstillgångar

Kortfristiga fordringar

Övriga fordringar		352	352
		352	352

<i>Kassa och bank</i>		74 735	74 642
Summa omsättningstillgångar		75 087	74 994

SUMMA TILLGÅNGAR **13 475 087** **13 474 994**

2023072706842

Balansräkning

Not

2022-12-31

2021-12-31

EGET KAPITAL OCH SKULDER

Eget kapital

Bundet eget kapital

Aktiekapital

100 000

100 000

Reservfond

20 000

20 000

120 000

120 000

Fritt eget kapital

Balanserad vinst eller förlust

-29 631

4 544

Årets resultat

34 175

-34 175

4 544

-29 631

Summa eget kapital

124 544

90 369

Kortfristiga skulder

Skulder till koncernföretag

11 350 543

11 384 625

Övriga skulder

2 000 000

2 000 000

Summa kortfristiga skulder

13 350 543

13 384 625

SUMMA EGET KAPITAL OCH SKULDER

13 475 087

13 474 994

2023072706843

Noter

Not 1 Redovisnings- och värderingsprinciper

Allmänna upplysningar

Årsredovisningen är upprättad i enlighet med årsredovisningslagen och BFNAR 2012:1 Årsredovisning och koncernredovisning (K3).

Redovisningsprinciperna är oförändrade jämfört med föregående år.

Intäktsredovisning

Intäkter har tagits upp till verkligt värde av vad som erhållits eller kommer att erhållas och redovisas i den omfattning det är sannolikt att de ekonomiska fördelarna kommer att tillgodogöras bolaget och intäkterna kan beräknas på ett tillförlitligt sätt.

Anläggningstillgångar

Immateriella och materiella anläggningstillgångar redovisas till anskaffningsvärde minskat med ackumulerade avskrivningar enligt plan och eventuella nedskrivningar.

Obeskattade reserver

Obeskattade reserver redovisas med bruttobelopp i balansräkningen, inklusive den uppskjutna skatteskuld som är hänförlig till reserverna.

Bokslutsdispositioner

Förändringar av obeskattade reserver redovisas som bokslutsdispositioner i resultaträkningen. Koncernbidrag redovisas som bokslutsdispositioner.

Koncernförhållanden

Företaget är ett moderföretag, men med hänvisning till undantagsreglerna i årsredovisningslagen 7 kap 3§ upprättas ingen koncernredovisning.

Uppskattningar och bedömningar

Bolaget gör uppskattningar och bedömningar om framtiden. De uppskattningar för redovisningsändamål som blir följden av dessa kommer, definitionsmässigt, sällan att motsvara det verkliga resultatet. Det finns inga uppskattningar och antaganden som innebär en betydande risk för väsentliga justeringar i redovisade värden för tillgångar och skulder under nästkommande år.

Not 2 Andelar i koncernföretag


	2022-12-31	2021-12-31
Ingående anskaffningsvärden	13 400 000	
Inköp		13 400 000
Utgående ackumulerade anskaffningsvärden	13 400 000	13 400 000
Utgående redovisat värde	13 400 000	13 400 000

Not 3 Specifikation andelar i koncernföretag

Namn	Kapital- andel	Rösträtts- andel	Antal andelar	Bokfört värde
Falkenbergs Persiennfabrik Ewesson & Co Aktiebolag	100 %	100 %	2 000	13 400 000
				13 400 000

	Org.nr	Säte	Eget kapital	Resultat
Falkenbergs Persiennfabrik Ewesson & Co Aktiebolag	556494-5169	Falkenberg	4 827 635	3 385 251

Falkenberg den 21 juni 2023

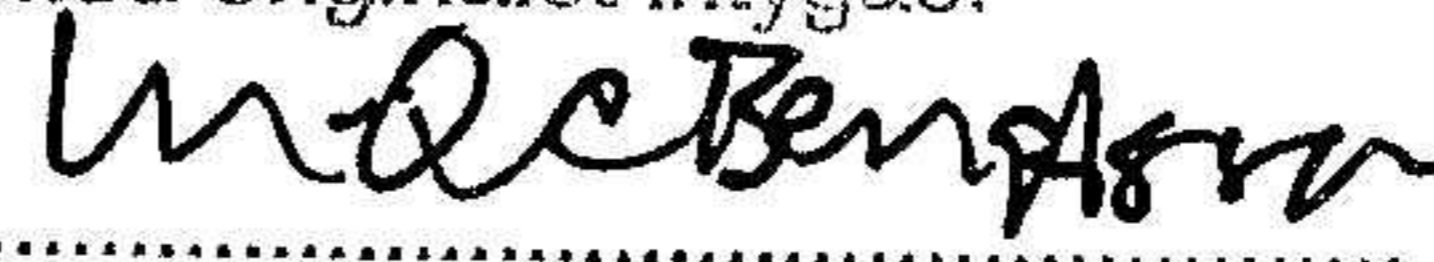

Ingemar Esbjörnsson
Ordförande


Alexander Esbjörnsson


Andreas Karlsson


Sara Släryd

Fotokopians överensstämmelse
med originalet intygas:


.....

2023072706845