

Årsredovisning

för

Sanolium Holding AB

559183-3925

Räkenskapsåret

2022

Förvaltningsberättelse	1-2
Resultaträkning	3
Balansräkning	4
Noter	5-7

Fastställelseintyg

Undertecknad styrelseledamot i Sanolium Holding AB intygar härmed, dels att denna kopia av årsredovisningen överensstämmer med originalet, dels att resultaträkningen och balansräkningen i årsredovisningen har fastställts på årsstämman 2023-06-29. Årsstämman beslutade att godkänna styrelsens förslag till resultatdisposition.

Stockholm 2023-06-30


(Ram Avidan)

Årsredovisning
för
Sanolium Holding AB
559183-3925
Räkenskapsåret
2022

Förvaltningsberättelse	1-2
Resultaträkning	3
Balansräkning	4
Noter	5-7

Styrelsen för Sanolium Holding AB avger följande årsredovisning för räkenskapsåret 2022.

Årsredovisningen är upprättad i svenska kronor, SEK. Om inte annat särskilt anges, redovisas alla belopp i tusentals kronor (Tkr). Uppgifter inom parentes avser föregående år.

Förvaltningsberättelse

Information om verksamheten

Sanolium Holding AB och dess dotterbolag ägs sedan februari 2019 av Sanolium Group Holding AB. Sanolium/Cambio-koncernen, en produkt- och tjänstekoncern inom E-hälsa, är en av Nordens största leverantörer av journalsystem med användare vid sjukhus, vårdcentraler och specialist-enheter. Visionen är ett heltäckande IT-stöd för sjukvården och koncernens produkter säljs främst under varumärket Cosmic.

Ägarförhållanden

Sanolium Holding AB ägs till 100% av Sanolium Group Holding AB (org nr 559187-2931) som i sin tur tillhör Investcorp, ett globalt investmentbolag med investeringar i företag med stark tillväxtpotential och en positionering i sin respektive bransch. Investcorps ägarandel är ca 80 % och övriga ca 20 % ägs huvudsakligen av anställda och intressenter.

Företaget har sitt säte i Stockholm.

Väsentliga händelser under räkenskapsåret

För att kunna leverera högsta möjliga kundvärde infördes 1 april 2022 en ny organisationsstruktur. En ny produkt-division tillkom, mindre affärsområden konsolideras i en inkubator-division och en rationalisering av teknologi-divisionen genomfördes. Omorganisationen syftar till en högre grad av skalbarhet, transparens och effektivitet.

Det stora pågående implementationsprojektet avseende den så kallade Sussa-upphandlingen har fortsatt och intensifierats under 2022. Koncernen erhöll denna upphandling i slutet av 2018 då nio regioner i samverkan upphandlade ett nytt vårdstöd. Projektet, ett av de största pågående i Europa, kräver både utveckling av ny funktionalitet och anpassning av befintlig. I december acceptans-godkände den första regionen levererad teknisk funktionalitet.

Större kontrakt inom relaterade affärsområden (inkubatorer) som erhöles 2022 var försäljningen av Cambio Viva till Umeå kommun samt Cambio MittVaccin till Västra Götalands Regionen.

2022-11-30 förvärvade koncernen Frisq AB vilket bedöms utgöra ett strategiskt tillskott i koncernens produktportfölj.

Förväntad framtida utveckling

Sanolium-/Cambio-koncernen har en stark position på E-hälsomarknaden. Tillväxtpotentialen bedöms vara mycket god både i Sverige och internationellt.

Flerårsöversikt (Tkr)

	2022	2021	2020	2019
Rörelsens kostnader	-4	-3	-3	-6
Årets resultat	13	-3	-3	-6
Soliditet (%)	100	100	100	100

Förändringar i eget kapital (Tkr)

	Aktie- kapital	Överkurs- fond	Erhållna aktie- ägartillskott	Balanserat resultat	Årets resultat	Totalt
Belopp vid årets ingång	1 659	159 255	1 099 709	-9	-3	1 260 611
Disposition enligt beslut av årsstämma				-3	3	-
Årets resultat					13	13
Belopp vid årets utgång	1 659	159 255	1 099 709	-12	13	1 260 625

Förslag till vinstdisposition

Styrelsen föreslår att till förfogande stående vinstmedel (kronor):

ansamlad förlust	-11 476
överkursfond	159 255 078
Erhållna aktieägartillskott	1 099 709 142
årets vinst	13 202
	1 258 965 946
disponeras så att i ny räkning överföres	1 258 965 946

Resultaträkning

Tkr

	Not	2022-01-01 -2022-12-31	2021-01-01 -2021-12-31
Rörelsens kostnader			
Övriga externa kostnader		-4	-3
Rörelseresultat		-4	-3
Resultat från finansiella poster			
Övriga ränteintäkter och liknande resultatposter	2	27 428	-
Räntekostnader och liknande resultatposter	3	-27 426	-
		2	-
Bokslutsdispositioner	4	15	-
Årets resultat		13	-3

Balansräkning

Not

2022-12-31

2021-12-31

Tkr

TILLGÅNGAR

Anläggningstillgångar

Finansiella anläggningstillgångar

Andelar i koncernföretag

5, 6

1 260 523

1 260 523

Omsättningstillgångar

Kortfristiga fordringar

Fordringar hos koncernföretag

66

49

Kassa och bank

36

39

Summa omsättningstillgångar

102

88

SUMMA TILLGÅNGAR

1 260 625

1 260 611

EGET KAPITAL OCH SKULDER

Eget kapital

7

Bundet eget kapital

Aktiekapital

1 659

1 659

Fritt eget kapital

Överkursfond

159 255

159 255

Erhållna aktieägartillskott

1 099 709

1 099 709

Balanserad vinst eller förlust

-11

-9

Årets resultat

13

-3

1 258 966

1 258 952

Summa eget kapital

1 260 625

1 260 611

SUMMA EGET KAPITAL OCH SKULDER

1 260 625

1 260 611

Noter

Tkr

Not 1 Redovisnings- och värderingsprinciper

Allmänna upplysningar

Årsredovisningen är upprättad i enlighet med årsredovisningslagen och BFNAR 2012:1 Årsredovisning och koncernredovisning (K3).

Sanolium Holding AB är ett moderbolag men koncernredovisning upprättas inte enligt ÅRL 7 kap 2§. Bolaget ingår i sin tur i en koncern och tillsammans med samtliga dotterbolag omfattas bolagen av koncernredovisning upprättad av Sanolium Group Holding AB (559187-2931).

Redovisningsprinciperna är oförändrade jämfört med föregående år.

Aktieägartillskott

Lämnat aktieägartillskott redovisas i moderbolaget som en ökning av andelens redovisade värde och i det mottagande bolaget som en ökning av eget kapital.

Andelar i koncernföretag

Andelar i dotterföretag redovisas till anskaffningsvärde efter avdrag för eventuella nedskrivningar. I anskaffningsvärdet ingår köpeskillingen som erlagts för aktierna samt förvärvskostnader. Eventuella kapitaltillskott läggs till anskaffningsvärdet när de uppkommer.

Not 2 Övriga ränteintäkter och liknande resultatposter

	2022	2021
Ränteintäkter från koncernföretag	27 428	-

Not 3 Räntekostnader och liknande resultatposter

	2022	2021
Räntekostnader till koncernföretag	-27 426	-

Not 4 Bokslutsdispositioner

	2022	2021
Mottagna koncernbidrag	15	-

Not 5 Andelar i koncernföretag

	2022-12-31	2021-12-31
In-/ utgående ackumulerade anskaffningsvärden	1 260 523	1 260 523

Not 6 Specifikation andelar i koncernföretag

Namn	Kapital- andel	Rösträtts- andel	Antal andelar	Bokfört värde
Sanolium AB (559176-1423)	100	100	165 863 715	1 260 523

Sanolium Holding AB
Org.nr 559183-3925

7 (8)

Not 7 Antal aktier och kvotvärde

Namn	Antal aktier	Kvot- värde
Antal	165 863 715	0,01

Not 8 Ställda säkerheter

Samtliga aktier i Sanolium Holding AB är ställda som säkerhet för den av Sanolium AB (publ) utgivna företagsobligationen om 800 msek (ISIN SE0012596179) samt för kreditfaciliteten om 160 msek som Sanolium AB-koncernen disponerar ingången med DNB Bank ASA.


2023071213068

2023071213069

Stockholm den dag som framgår av vår elektroniska underskrift

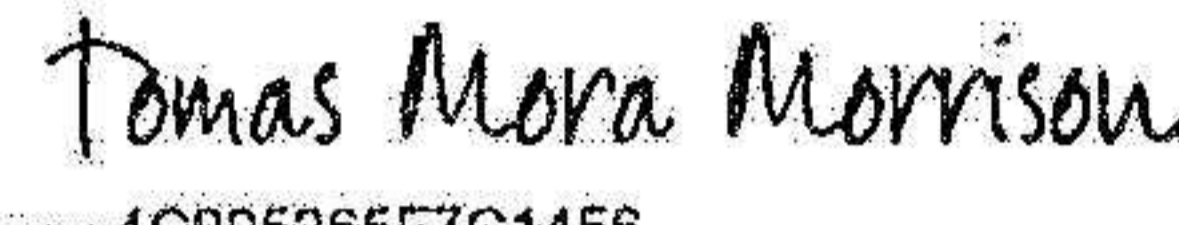
DocuSigned by:

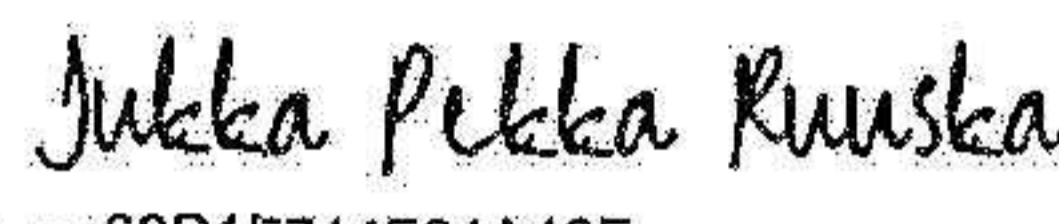
527389D4C1E8499...
Sebastian Inger
Styrelseordförande


DocuSigned by:

B5E504EC5A6B42C...
Lars Andåker
Styrelseledamot

DocuSigned by:

70F2616422FA4D9...
Alexander Koeppen
Styrelseledamot

DocuSigned by:

4C995265F7C1456...
Tomas Mora Morrison
Styrelseledamot

DocuSigned by:

68D1E714F24A42F...
Jukka Ruuska
Styrelseledamot

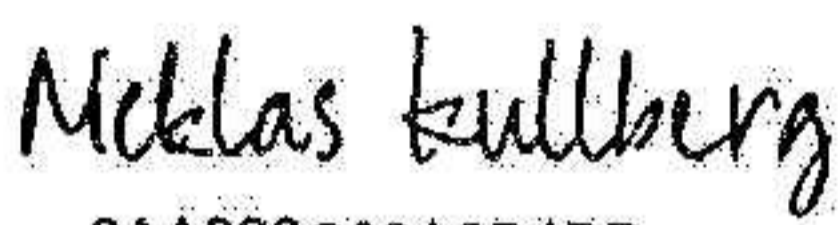
DocuSigned by:

A3A271FCC75D4BC...
Robert Bostock
Styrelseledamot

DocuSigned by:

8DBBC0BD45D24A7...
Ram Avidan
Verkställande direktör

Vår revisionsberättelse har lämnats den dag som framgår av vår elektroniska underskrift

PricewaterhouseCoopers AB

DocuSigned by:

8AA328C29A2B4BD...
Nicklas Kullberg
Auktoriserad revisor

2023071213073

Certificate Of Completion

Envelope Id: 305B3BB3B06C445BA53AF75ABA11AB6E
Subject: Complete with DocuSign: Årsredovisning 2022, Sanolium Holding AB.pdf
Source Envelope:
Document Pages: 8
Certificate Pages: 7
AutoNav: Enabled
Envelopeld Stamping: Disabled
Time Zone: (UTC-08:00) Pacific Time (US & Canada)

Status: Completed

Envelope Originator:
Carina Larsson
Carina.Larsson@cambio.se
IP Address: 212.247.6.132

Record Tracking

Status: Original
6/27/2023 12:30:24 AM

Holder: Carina Larsson
Carina.Larsson@cambio.se

Location: DocuSign

Signer Events

Alexander Koeppen
akooppen@investcorp.com
Security Level: Email, Account Authentication
(None)

Signature

DocuSigned by:
Alexander Koeppen
7DF2616422FA4D9...

Timestamp

Sent: 6/27/2023 12:34:50 AM
Viewed: 6/27/2023 1:42:03 AM
Signed: 6/27/2023 1:42:27 AM

Signature Adoption: Pre-selected Style
Using IP Address: 62.244.190.50
Signed using mobile

Authentication Details

Identity Verification Details:
Workflow ID: 7245ea63-556e-47c1-a532-ecadc3e26c24
Workflow Name: DocuSign ID Verification
Workflow Description: The signer will need to identify themselves with a valid government ID.
Identification Method: Government Issued Id Document
Type of Document: Passport
Identification Level: ID Only
Transaction Unique ID: c6c3424e-7fb7-5193-b3e0-9ed6ab98cc26
Country or Region of ID: DE
Result: Passed
Performed: 6/27/2023 1:41:46 AM

Electronic Record and Signature Disclosure:

Accepted: 6/27/2023 1:42:03 AM
ID: 63674baf-2e39-483d-b6fb-8de4d121f33f

Jukka Pekka Ruuska
jukka.ruuska@kransen.fi
Security Level: Email, Account Authentication
(None)

DocuSigned by:
Jukka Pekka Ruuska
68D1F714F24A42F...

Sent: 6/27/2023 12:34:50 AM
Resent: 6/27/2023 1:15:39 AM
Viewed: 6/27/2023 1:52:37 AM
Signed: 6/27/2023 1:53:18 AM

Signature Adoption: Pre-selected Style
Using IP Address: 91.153.205.162

Authentication Details

Identity Verification Details:
Workflow ID: 7245ea63-556e-47c1-a532-ecadc3e26c24
Workflow Name: DocuSign ID Verification
Workflow Description: The signer will need to identify themselves with a valid government ID.
Identification Method: Electronic ID
Type of Electronic ID: Finnish Bank eIDs (FTN)
Transaction Unique ID: 546fd0b9-48a5-52d5-942d-4022a3de8c53
Country or Region of ID: FI
Result: Failed - incorrect signer name
Performed: 6/27/2023 1:02:18 AM

2023071213074

Signer Events

Signature

Timestamp

Identity Verification Details:

Workflow ID: 7245ea63-556e-47c1-a532-ecadc3e26c24
Workflow Name: DocuSign ID Verification
Workflow Description: The signer will need to identify themselves with a valid government ID.
Identification Method: Electronic ID
Type of Electronic ID: Finnish Bank eIDs (FTN)
Transaction Unique ID: 7bafc12c-a9a4-5705-b417-9249944e44b5
Country or Region of ID: FI
Result: Passed
Performed: 6/27/2023 1:52:22 AM


Electronic Record and Signature Disclosure:

Accepted: 6/27/2023 1:52:37 AM
ID: bf12f566-db95-43c9-bb48-2247a9f9df0f

Lars Kristian Andåker

lars@andaker.com

Security Level: Email, Account Authentication
(None), Access Code

DocuSigned by:

B5E504EC5A6B42C...

Signature Adoption: Drawn on Device
Using IP Address: 2.69.82.195
Signed using mobile

Sent: 6/27/2023 12:34:52 AM
Resent: 6/27/2023 4:20:29 AM
Resent: 6/27/2023 4:50:55 AM
Viewed: 6/27/2023 4:55:26 AM
Signed: 6/27/2023 4:57:00 AM

Electronic Record and Signature Disclosure:

Accepted: 6/27/2023 4:55:26 AM
ID: 86296c9a-0809-4ef3-9bc5-6cf46c258d85

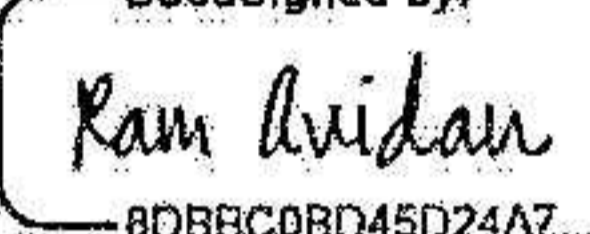
Ram Avidan

rami.avidan@cambio.se

CEO

Cambio Healthcare Systems AB

Security Level: Email, Account Authentication
(None)

DocuSigned by:

8DBBC0BD45D24A7...

Signature Adoption: Pre-selected Style
Using IP Address: 212.247.6.138

Sent: 6/27/2023 12:34:53 AM
Viewed: 6/27/2023 2:47:54 AM
Signed: 6/27/2023 2:48:08 AM

Authentication Details

Identity Verification Details:

Workflow ID: 7245ea63-556e-47c1-a532-ecadc3e26c24
Workflow Name: DocuSign ID Verification
Workflow Description: The signer will need to identify themselves with a valid government ID.
Identification Method: Electronic ID
Type of Electronic ID: BankID Sweden
Transaction Unique ID: dd23414c-800f-5f92-8aa8-99f94414ee6d
Country or Region of ID: SE
Result: Passed
Performed: 6/27/2023 2:47:35 AM


Electronic Record and Signature Disclosure:

Accepted: 6/27/2023 2:47:54 AM
ID: c5b1c9ff-a63c-4e06-9d3f-f23969222220

Robert Bostock

Robbostock@gmail.com

Security Level: Email, Account Authentication
(None)

DocuSigned by:

A3A271FCG75D4BC...

Signature Adoption: Pre-selected Style
Using IP Address: 81.133.231.99

Sent: 6/27/2023 12:34:55 AM
Resent: 6/27/2023 4:20:30 AM
Viewed: 6/27/2023 4:31:20 AM
Signed: 6/27/2023 4:31:40 AM

Authentication Details

Identity Verification Details:

Workflow ID: 7245ea63-556e-47c1-a532-ecadc3e26c24
Workflow Name: DocuSign ID Verification
Workflow Description: The signer will need to identify themselves with a valid government ID.
Identification Method: Government Issued Id Document
Type of Document: Passport
Identification Level: ID Only
Transaction Unique ID: fa749106-0e4b-5e41-8a66-4374d1c7d7c0
Country or Region of ID: GB
Result: Passed
Performed: 6/27/2023 4:31:00 AM

2023071213075

Signer Events

Electronic Record and Signature Disclosure:
Accepted: 6/27/2023 4:09:34 AM
ID: ab7d80d8-3f78-4127-b4a8-44c88ae527e0

Sebastian Inger
Singer@Investcorp.com
Manager

Security Level: Email, Account Authentication
(None)

Signature

DocuSigned by:
Sebastian Inger
527369D4C1E8409...

Signature Adoption: Pre-selected Style
Using IP Address: 165.225.80.242

Timestamp

Sent: 6/27/2023 12:34:54 AM
Viewed: 6/27/2023 1:51:01 AM
Signed: 6/27/2023 1:51:08 AM

Authentication Details

Identity Verification Details:
Workflow ID: 7245ea63-556e-47c1-a532-ecadc3e26c24
Workflow Name: DocuSign ID Verification
Workflow Description: The signer will need to identify themselves with a valid government ID.
Identification Method: Government Issued Id Document
Type of Document: Passport
Identification Level: ID Only
Transaction Unique ID: c2133af3-5de9-5aac-b74d-002f0ffec8a
Country or Region of ID: SE
Result: Passed
Performed: 6/27/2023 1:50:36 AM

Electronic Record and Signature Disclosure:
Accepted: 6/27/2023 1:51:01 AM
ID: e1acd9e1-fcfe-4058-9fe9-986fe34613d5

Tomas Mora Morrison
tomas.mora-morrison@cambio.se
CEO

Security Level: Email, Account Authentication
(None)

DocuSigned by:
Tomas Mora Morrison
4C895265F7C1456...

Signature Adoption: Pre-selected Style
Using IP Address: 90.235.91.193
Signed using mobile

Sent: 6/27/2023 12:34:55 AM
Viewed: 6/27/2023 3:44:01 AM
Signed: 6/27/2023 3:45:13 AM

Authentication Details

Identity Verification Details:
Workflow ID: 7245ea63-556e-47c1-a532-ecadc3e26c24
Workflow Name: DocuSign ID Verification
Workflow Description: The signer will need to identify themselves with a valid government ID.
Identification Method: Electronic ID
Type of Electronic ID: BankID Sweden
Transaction Unique ID: 8ae6f029-3836-5bfb-ab40-a3797aed9a89
Country or Region of ID: SE
Result: Passed
Performed: 6/27/2023 3:42:31 AM

Electronic Record and Signature Disclosure:
Accepted: 6/27/2023 3:44:01 AM
ID: ca5a5c8e-3210-485f-ad27-1f65ffc1f0d2

In Person Signer Events

Signature

Timestamp

Editor Delivery Events

Status

Timestamp

Agent Delivery Events

Status

Timestamp

Intermediary Delivery Events

Status

Timestamp

Certified Delivery Events

Status

Timestamp

Carbon Copy Events

Status

Timestamp

Witness Events

Signature

Timestamp

Notary Events

Signature

Timestamp

2023071213076

Envelope Summary Events

Envelope Sent
Envelope Updated
Envelope Updated
Envelope Updated
Envelope Updated
Certified Delivered
Signing Complete
Completed

Status

Hashed/Encrypted
Security Checked
Security Checked
Security Checked
Security Checked
Security Checked
Security Checked
Security Checked

Timestamps

6/27/2023 12:34:56 AM
6/27/2023 1:15:39 AM
6/27/2023 4:20:28 AM
6/27/2023 4:20:28 AM
6/27/2023 4:50:54 AM
6/27/2023 3:44:01 AM
6/27/2023 3:45:13 AM
6/27/2023 4:57:00 AM

Payment Events

Status

Timestamps

Electronic Record and Signature Disclosure

2023071213077

Certificate Of Completion

Envelope Id: 068ECB94F4B44210868E6C9CF233D1A6
Subject: Sanolium Holding
Source Envelope: 305B3BB3B06C445BA53AF75ABA11AB6E
Document Pages: 8
Certificate Pages: 4
AutoNav: Enabled
Envelopeld Stamping: Disabled
Time Zone: (UTC-08:00) Pacific Time (US & Canada)

Status: Completed

Envelope Originator:
Carina Larsson
Carina.Larsson@cambio.se
IP Address: 212.247.6.132

Record Tracking

Status: Original
6/27/2023 11:47:18 PM

Holder: Carina Larsson
Carina.Larsson@cambio.se

Location: DocuSign

Signer Events

Nicklas Kullberg
nicklas.kullberg@pwc.com
Security Level: Email, Account Authentication
(None)

Signature

DocuSigned by:
Nicklas Kullberg
8AA328C29A2B4BD...

Signature Adoption: Pre-selected Style
Using IP Address: 62.119.65.134

Timestamp

Sent: 6/27/2023 11:48:13 PM
Viewed: 6/28/2023 7:41:04 AM
Signed: 6/28/2023 7:41:17 AM

Electronic Record and Signature Disclosure:
Accepted: 6/28/2023 7:41:04 AM
ID: 25b7d2a8-a26a-4109-8711-6e03bb65dd52

In Person Signer Events

Signature

Timestamp

Editor Delivery Events

Status

Timestamp

Agent Delivery Events

Status

Timestamp

Intermediary Delivery Events

Status

Timestamp

Certified Delivery Events

Status

Timestamp

Carbon Copy Events

Status

Timestamp

Witness Events

Signature

Timestamp

Notary Events

Signature

Timestamp

Envelope Summary Events

Status

Timestamps

Envelope Sent Hashed/Encrypted
Certified Delivered Security Checked
Signing Complete Security Checked
Completed Security Checked


6/27/2023 11:48:13 PM
6/28/2023 7:41:04 AM
6/28/2023 7:41:17 AM
6/28/2023 7:41:17 AM

Payment Events

Status

Timestamps

Electronic Record and Signature Disclosure



Revisionsberättelse

Till bolagsstämman i Sanolium Holding AB, org.nr 559183-3925

Rapport om årsredovisningen

Uttalanden

Vi har utfört en revision av årsredovisningen för Sanolium Holding AB för år 2022.

Enligt vår uppfattning har årsredovisningen upprättats i enlighet med årsredovisningslagen och ger en i alla väsentliga avseenden rättvisande bild av Sanolium Holding ABs finansiella ställning per den 31 december 2022 och av dess finansiella resultat för året enligt årsredovisningslagen. Förvaltningsberättelsen är förenlig med årsredovisningens övriga delar.

Vi tillstyrker därför att bolagsstämman fastställer resultaträkningen och balansräkningen för Sanolium Holding AB.

Grund för uttalanden

Vi har utfört revisionen enligt International Standards on Auditing (ISA) och god revisionssed i Sverige. Vårt ansvar enligt dessa standarder beskrivs närmare i avsnittet Revisorns ansvar. Vi är oberoende i förhållande till Sanolium Holding AB enligt god revisorssed i Sverige och har i övrigt fullgjort vårt yrkesetiska ansvar enligt dessa krav.

Vi anser att de revisionsbevis vi har inhämtat är tillräckliga och ändamålsenliga som grund för våra uttalanden.

Styrelsens och verkställande direktörens ansvar

Det är styrelsen och verkställande direktören som har ansvaret för att årsredovisningen upprättas och att den ger en rättvisande bild enligt årsredovisningslagen. Styrelsen och verkställande direktören ansvarar även för den interna kontroll som de bedömer är nödvändig för att upprätta en årsredovisning som inte innehåller några väsentliga felaktigheter, vare sig dessa beror på oegentligheter eller misstag.

Vid upprättandet av årsredovisningen ansvarar styrelsen och verkställande direktören för bedömningen av bolagets förmåga att fortsätta verksamheten. De upplyser, när så är tillämpligt, om förhållanden som kan påverka förmågan att fortsätta verksamheten och att använda antagandet om fortsatt drift. Antagandet om fortsatt drift tillämpas dock inte om styrelsen och verkställande direktören avser att likvidera bolaget, upphöra med verksamheten eller inte har något realistiskt alternativ till att göra något av detta.

Revisorns ansvar


Våra mål är att uppnå en rimlig grad av säkerhet om huruvida årsredovisningen som helhet inte innehåller några väsentliga felaktigheter, vare sig dessa beror på oegentligheter eller misstag, och att lämna en revisionsberättelse som innehåller våra uttalanden. Rimlig säkerhet är en hög grad av säkerhet, men är ingen garanti för att en revision som utförs enligt ISA och god revisionssed i Sverige alltid kommer att upptäcka en väsentlig felaktighet om en sådan finns. Felaktigheter kan uppstå på grund av oegentligheter eller misstag och anses vara väsentliga om de enskilt eller tillsammans rimligen kan förväntas påverka de ekonomiska beslut som användare fattar med grund i årsredovisningen.

En ytterligare beskrivning av vårt ansvar för revisionen av årsredovisningen finns på Revisorsinspektionens webbplats: www.revisorsinspektionen.se/revisornsansvar. Denna beskrivning är en del av revisionsberättelsen.

Rapport om andra krav enligt lagar och andra författningar

Uttalanden

Utöver vår revision av årsredovisningen har vi även utfört en revision av styrelsens och verkställande direktörens förvaltning för Sanolium Holding AB för år 2022 samt av förslaget till dispositioner beträffande bolagets vinst eller förlust.



Vi tillstyrker att bolagsstämman disponerar vinsten enligt förslaget i förvaltningsberättelsen och beviljar styrelsens ledamöter och verkställande direktören ansvarsfrihet för räkenskapsåret.

Grund för uttalanden

Vi har utfört revisionen enligt god revisionssed i Sverige. Vårt ansvar enligt denna beskrivs närmare i avsnittet Revisorns ansvar. Vi är oberoende i förhållande till Sanolium Holding AB enligt god revisorssed i Sverige och har i övrigt fullgjort vårt yrkesetiska ansvar enligt dessa krav.

Vi anser att de revisionsbevis vi har inhämtat är tillräckliga och ändamålsenliga som grund för våra uttalanden.

Styrelsens och verkställande direktörens ansvar

Det är styrelsen som har ansvaret för förslaget till dispositioner beträffande bolagets vinst eller förlust. Vid förslag till utdelning innefattar detta bland annat en bedömning av om utdelningen är försvarlig med hänsyn till de krav som bolagets verksamhetsart, omfattning och risker ställer på storleken av bolagets egna kapital, konsolideringsbehov, likviditet och ställning i övrigt.

Styrelsen ansvarar för bolagets organisation och förvaltningen av bolagets angelägenheter. Detta innefattar bland annat att fortlöpande bedöma bolagets ekonomiska situation, och att tillse att bolagets organisation är utformad så att bokföringen, medelsförvaltningen och bolagets ekonomiska angelägenheter i övrigt kontrolleras på ett betryggande sätt. Den verkställande direktören ska sköta den löpande förvaltningen enligt styrelsens riktlinjer och anvisningar och bland annat vidta de åtgärder som är nödvändiga för att bolagets bokföring ska fullgöras i överensstämmelse med lag och för att medelsförvaltningen ska skötas på ett betryggande sätt.

Revisorns ansvar

Vårt mål beträffande revisionen av förvaltningen, och därmed vårt uttalande om ansvarsfrihet, är att inhämta revisionsbevis för att med en rimlig grad av säkerhet kunna bedöma om någon styrelseledamot eller verkställande direktören i något väsentligt avseende:

- företagit någon åtgärd eller gjort sig skyldig till någon försummelse som kan föranleda ersättningskyldighet mot bolaget
- på något annat sätt handlat i strid med aktiebolagslagen, årsredovisningslagen eller bolagsordningen.

Vårt mål beträffande revisionen av förslaget till dispositioner av bolagets vinst eller förlust, och därmed vårt uttalande om detta, är att med rimlig grad av säkerhet bedöma om förslaget är förenligt med aktiebolagslagen.

Rimlig säkerhet är en hög grad av säkerhet, men ingen garanti för att en revision som utförs enligt god revisionssed i Sverige alltid kommer att upptäcka åtgärder eller försummelser som kan föranleda ersättningskyldighet mot bolaget, eller att ett förslag till dispositioner av bolagets vinst eller förlust inte är förenligt med aktiebolagslagen.

En ytterligare beskrivning av vårt ansvar för revisionen av förvaltningen finns på Revisorsinspektionens webbplats: www.revisorsinspektionen.se/revisornsansvar. Denna beskrivning är en del av revisionsberättelsen.

Stockholm den dag som framgår av vår elektroniska signatur

PricewaterhouseCoopers AB

Nicklas Kullberg
Auktoriserad revisor

Deltagare

PRICEWATERHOUSECOOPERS AB 556067-4276 Sverige

Signerat med Svenskt BankID

Namn returnerat från Svenskt BankID: Rolf Nicklas Kullberg

Nicklas Kullberg
Auktoriserad revisor

2023-06-28 15:04:02 UTC

Datum:

Leveranskanal: E-post

2023071213072

Sanolium Group Holding AB
Org nr 559187-2931

ÅRSREDOVISNING OCH
KONCERNREDOVISNING

FÖR

RÄKENSKAPSÅRET

2022-01-01 - 2022-12-31

INNEHÅLL	SIDA
Förvaltningsberättelse	2 - 3
Koncernens resultaträkning/ rapport över totalresultat	4
Koncernens balansräkning	5
Förändringar i koncernens eget kapital	6
Koncernens kassaflödesanalys	7
Noter avseende koncernredovisningen	8 - 24
Moderbolagets resultaträkning	25
Moderbolagets balansräkning	26
Förändringar i moderbolagets eget kapital	26
Moderbolagets kassaflödesanalys	27
Noter avseende moderbolagets årsredovisning	27 - 28

Förvaltningsberättelse

Information om verksamheten

Sanolium Group Holding AB äger sedan 19 februari 2019 Cambio-koncernen. Cambio är en av de största leverantörerna av journalsystem i Norden med användare vid sjukhus, vårdcentraler och specialist-enheter. Visionen är ett heltäckande IT-stöd för hela sjukvården och koncernens produkter säljs främst under varumärket Cosmic.

Inom koncernen finns även besläktade verksamhetsgrenar.

Cambio Viva är ett IT-stöd för kommuners dokumentation kring arbetsprocesser och arbetsflöden inom omsorg och hälso- och sjukvård.

Cambio CDS är ett datoriserat kliniskt beslutsstöd som kombinerar patientspecifika uppgifter med regelverk baserade på medicinsk evidens för att fånga upp riskfaktorer och ge bästa möjliga vård för patienten.

Cambio MittVaccin vaccinationsjournal tillhandahåller en digital process för bokning, registrering och myndighetsrapportering och kan användas av regioner, kommuner och privata vårdgivare. MittVaccin App ger användare översikt över sin vaccinationshistorik.

Cambio Frisq är en digital lösning som möjliggör informationsdelning mellan olika vårdenheter och patienter. Vårdprocessen blir därmed transparent och kan följas av alla parter.

Cambio Vårdlogistik ger vårdorganisationer överblick över utrustning och resurser vilket förenklar administrationen och förbättrar patientsäkerheten.

Cambio-koncernens affärsmodell bygger i huvudsak på försäljning av licenser, underhåll samt produktrelaterade konsulttjänster.

Efter att ha emitterat en företagsobligation i september 2019 är Sanolium AB-koncernen publik.

Ägarförhållanden

Sanolium Group Holding AB ägs till ca 80 % av Innovation Holdco Ltd (org nr 11182659) som tillhör Investcorp, ett globalt investmentbolag med investeringar i företag med stark tillväxtpotential och en positionering i sin respektive bransch. Investcorps ägarandel är ca 80 % och övriga ca 20 % ägs huvudsakligen av anställda och intressenter.

Väsentliga händelser under räkenskapsåret

För att kunna leverera högsta möjliga kundvärde infördes 1 april 2022 en ny organisationsstruktur. En ny produkt-division tillkom, mindre affärsområden konsolideras i en inkubator-division och en rationalisering av teknologi-divisionen genomfördes. Omorganisationen syftar till en högre grad av skalbarhet, transparens och effektivitet.

Det stora pågående implementationsprojektet avseende den s k Sussa-upphandlingen har fortsatt och intensifierats under 2022. Koncernen erhöll denna upphandling i slutet av 2018 då nio regioner i samverkan upphandlade ett nytt vårdstöd. Projektet, ett av de största pågående i Europa, kräver både utveckling av ny funktionalitet och anpassning av befintlig. I december acceptans-godkände den första regionen levererad teknisk funktionalitet.

Större kontrakt inom relaterade affärsområden (inkubatorer) som erhöles 2022 var försäljningen av Cambio Viva till Umeå kommun samt Cambio MittVaccin till Västra Götalands Regionen.

2022-11-30 förvärvade koncernen Frisq AB vilket bedöms utgöra ett strategiskt tillskott i koncernens produktportfölj (se not 24).

Förväntad framtida utveckling

I en omvärld av knappa resurser och en åldrande befolkning ser koncernen ett allt större behov av digitalisering. Koncernens fokus på **standardisering av data**, öppna plattformar samt säker och hållbar tillgång till vårdinformation är i linje med denna utveckling.

Med sitt ägande i Cambio bedöms **koncernens position** att stärkas allt mer och tillväxtpotentialen bedöms mycket god.

Förslag till vinstdisposition

Det egna kapitalet i koncernen uppgår till 1 223 886 tkr varav räkenskapsårets resultat är 9 500 tkr.

Moderbolaget

Till årsstämmans förfogande står **följande vinstmedel**.

Konton	
Överkursfond	1 367 069 922
Erhållet aktieägartillskott	50 000
Balanserat resultat	389 112
Årets resultat	3 466 425
	1 370 975 459
Styrelsen föreslår att vinstmedlen disponeras så att	
i ny räkning överförs	1 370 975 459

KONCERNENS RESULTATRÄKNING

Ukp	Not	2022	2021
Nettoomsättning	4	770 373	717 117
Aktiverat arbete för egen räkning		140 698	105 350
Övriga rörelseintäkter	5	77 103	73 468
Summa		988 174	895 935
Övriga externa kostnader	6	- 290 937	- 231 638
Personalkostnader	7	- 499 884	- 463 393
Av- och nedskrivningar av materiella anläggningstillgångar, immateriella tillgångar och nyttjanderätter	8	- 172 025	- 153 235
Rörelseresultat		25 328	47 669
Finansiella intäkter	9	56 242	5 930
Finansiella kostnader	9	- 72 210	- 32 784
Summa finansiella poster		- 15 968	- 26 854
Resultat före skatt		9 359	20 815
Skatt	10	140	- 6 876
Årets resultat		9 500	13 939

KONCERNENS RAPPORT ÖVER TOTALRESULTAT

Ukp	2022	2021
Räkenskapsårets resultat	9 500	13 939
Poster som kan komma att omklassificeras till resultaträkningen:		
Valutakursdifferenser vid omräkning av utländska verksamheter	-22 545	1 344
Summa totalresultat för räkenskapsåret	-13 045	15 283

KONCERNENS BALANSRÄKNING

(tkr)	Not	2022-12-31	2021-12-31
TILLGÅNGAR			
Anläggningstillgångar			
Immateriella tillgångar	11	2 072 608	2 027 182
Materiella anläggningstillgångar	12	31 339	23 441
Nyttjanderättstillgångar	13	100 918	36 604
Finansiella anläggningstillgångar	14	2 428	3 411
Summa anläggningstillgångar		2 207 293	2 090 638
Omsättningstillgångar			
Kundfordringar	15	250 818	129 199
Upparbetade ej fakturerade intäkter		155 769	135 154
Skattefordringar		19 046	1 259
Övriga fordringar		9 141	7 418
Förutbetalda kostnader och upplupna intäkter	16	37 486	20 780
Likvida medel	17	496 342	414 999
Summa omsättningstillgångar		968 602	708 809
SUMMA TILLGÅNGAR		3 175 895	2 799 447
EGET KAPITAL OCH SKULDER			
Eget kapital			
Aktiekapital	18	13 793	13 768
Övrigt tillskjutet kapital		1 367 071	1 364 645
Reserver		- 30 591	- 8 095
Balanserade vinstmedel inklusive årets resultat		-126 387	- 135 887
Summa eget kapital		1 223 886	1 234 431
Långfristiga skulder			
Obligationslån	19	798 875	498 224
Leasingskulder	13	73 683	22 909
Pensionsförpliktelser		7 803	15 335
Uppskjutna skatteskulder	20	337 063	334 207
Summa långfristiga skulder		1 217 424	870 675
Kortfristiga skulder			
Kortfristig skuld kreditinstitut		-	50 000
Leverantörsskulder		20 384	8 201
Förskott från kunder		-	3 708
Leasingskulder	13	23 022	11 346
Övriga skulder	21	48 400	70 097
Upplupna kostnader	22	92 153	78 160
Förutbetalda intäkter	23	550 626	472 829
Summa kortfristiga skulder		734 585	694 341
SUMMA EGET KAPITAL OCH SKULDER		3 175 895	2 799 447

FÖRÄNDRINGAR I KONCERNENS EGET KAPITAL

Åter	Aktie- kapital	Övrigt tillskjutet kapital	Reserver	Balanserat resultat (inklusive årets resultat)	Summa eget kapital
Ingående eget kapital 2021-01-01	13 756	1 363 332	- 9 390	- 149 826	1 217 872
Räkenskapsårets resultat				13 939	13 939
Valutakursdifferenser vid omräkning av utländska verksamheter			1 344		1 344
Summa totalresultat Transaktioner med bolagets ägare					15 283
Nyemission	12	1 264			1 276
Utgående eget kapital 2021-12-31	13 768	1 364 596	- 8 046	- 135 887	1 234 431
Räkenskapsårets resultat				9 500	9 500
Valutakursdifferenser vid omräkning av utländska verksamheter			-22 545		-22 545
Summa totalresultat Transaktioner med bolagets ägare					-13 045
Nyemission	25	2 475			2 500
Utgående eget kapital 2022-12-31	13 793	1 367 071	- 30 591	- 126 387	1 223 886

KONCERNENS KASSAFLÖDESANALYS

(tkp)	2022	2021
Kassaflöde från den löpande verksamheten		
Resultat före skatt	9 359	20 815
Justering för poster som inte ingår i kassaflödet		
Av- och nedskrivningar	172 025	153 235
Betald inkomstskatt	-27 054	-14 196
	144 971	139 039
	154 330	159 854
Kassaflöde från förändring av rörelsekapital		
Förändring av kundfordringar	-120 971	-52 806
Förändring av övriga kortfristiga fordringar	-38 524	-78 448
Förändring av leverantörsskulder	10 856	-6 791
Förändring av övriga kortfristiga skulder	50 118	78 543
Förändring av rörelsekapital	-98 521	-59 502
	55 809	100 352
Kassaflöde från den löpande verksamheten		
Förvärv av dotterbolag (efter avdrag av förvärvade likvida medel)	-20 843	-
Investeringar i materiella anläggningstillgångar	-21 753	-12 288
Investeringar i immateriella tillgångar	-140 698	-105 350
Kassaflöde från investeringsverksamheten	-183 294	-117 638
Nyemission	2 500	1 276
Upptagna lån	301 545	100 000
Amortering av lån	-50 000	50 000
Utbetalningar avseende amortering av leasingkulder	-25 617	-19 554
Kassaflöde från finansieringsverksamheten	228 428	31 722
Förändring av likvida medel	100 943	14 436
Likvida medel vid räkenskapsårets början	414 999	399 160
Kursdifferenser likvida medel	-19 600	1 403
Likvida medel vid räkenskapsårets slut	496 342	414 999

NOTER, KONCERNEN

Not 1. ALLMÄN INFORMATION

Sanolium Group Holding AB (organisationsnummer 559187-2931) är ett aktiebolag registrerat i Sverige med säte i Stockholm. Adressen till huvudkontoret är Drottninggatan 89, 113 60 Stockholm. Sanolium Group Holding AB och dess dotterbolag ("koncernen") bedriver utveckling av informationssystem inom sjukvårdssektorn och därmed annan förenlig verksamhet.

Alla belopp i notupplysningarna är i tkr där inget annat anges.

Not 2. SAMMANFATTNING AV VIKTIGA REDOVISNINGSPRINCIPER

Nedan presenteras de väsentliga redovisningsprinciper som tillämpats vid upprättandet av denna koncernredovisning. Koncernredovisningen omfattar Sanolium Group Holding AB och dess dotterbolag.

2.1 Grunder för rapporternas upprättande

Koncernredovisningen har upprättats i enlighet med Årsredovisningslagen, RFR 1 Kompletterande redovisningsregler för koncerner samt International Financial Reporting Standards (IFRS) och tolkningar från IFRS Interpretations Committee (IFRS IC) sådana de antagits av EU.

Koncernredovisningen har upprättats enligt anskaffningsvärdemetoden.

Inga av de IFRS- eller IFRIC-tolkningar som publicerats men ännu inte trätt i kraft, förväntas ha någon väsentlig inverkan på koncernen.

2.2 Koncernredovisning

Dotterbolag är alla bolag över vilka koncernen har bestämmande inflytande. Koncernen kontrollerar ett bolag när den exponeras för eller har rätt till rörlig avkastning från sitt innehav i företaget och har möjlighet att påverka avkastningen genom sitt inflytande i bolaget. Dotterbolag inkluderas i koncernredovisningen från och med den dag då det bestämmande inflytandet överförs till koncernen. De exkluderas ur koncernredovisningen från och med den dag då det bestämmande inflytandet upphör.

Förvärvsmetoden används för redovisning av koncernens rörelseförvärv. Köpeskillingen för förvärvet av ett dotterbolag utgörs av verkligt värde på överlåtna tillgångar och skulder. I köpeskillingen ingår även verkligt värde på alla tillgångar eller skulder som är en följd av en överenskommelse om villkorad köpeskillning. Identifierbara förvärvade tillgångar och övertagna skulder i ett rörelseförvärv värderas inledningsvis till verkliga värden på förvärvsdagen. Förvärvsrelaterade kostnader kostnadsförs när de uppstår.

Koncerninterna transaktioner, balansposter samt realiserade vinster och förluster på transaktioner mellan koncernbolag elimineras. Redovisningsprinciperna för dotterbolag har i förekommande fall ändrats för att garantera en konsekvent tillämpning av koncernens principer.

2.3 Segmentrapportering

I enlighet med definitionen av rörelsesegment i IFRS 8 redovisar koncernen enbart ett enda segment. Utgångspunkten för att identifiera rörelsesegment om vilka separat information kan lämnas är den interna rapporteringen till och uppföljning av koncernens ledning. Koncernledningen följer upp rörelseresultat för hela verksamheten som ett rörelsesegment.

2.4 Omräkning av utländsk valuta

2.4.1 Funktionell valuta och rapportvaluta

De olika enheterna i koncernen har den lokala valutan som funktionell valuta då den definierats som den valuta som används i den primära ekonomiska miljö där respektive enhet huvudsakligen är verksam. I koncernredovisningen används svenska kronor (SEK) som är moderföretagets funktionella valuta och koncernens rapportvaluta.

2.4.2 Transaktioner och balansposter

Transaktioner i utländsk valuta omräknas till den funktionella valutan enligt de valutakurser som gäller på transaktionsdagen. Valutakursvinster och -förluster som uppkommer vid betalning av sådana

transaktioner och vid omräkning av **monetära** tillgångar och skulder i utländsk valuta till balansdagens kurs, redovisas i rörelseresultatet i **rapporten** över totalresultat.

2.4.3 Omräkning av utländska **koncernbolag**

Resultat och finansiell ställning för **alla koncernbolag** som har en annan funktionell valuta än rapportvalutan omräknas till **koncernens** rapportvaluta. Tillgångar och skulder för var och en av balansräkningarna omräknas från **utlandsverksamhetens** funktionella valuta till koncernens rapporteringsvaluta på balansdagen. **Intäkter** och kostnader för var och en av resultaträkningarna omräknas till svenska kronor till den **genomsnittskurs** som förelegat vid varje transaktionstidpunkt. Omräkningsdifferenser som uppstår **vid valutaomräkning** av utlandsverksamheter redovisas i övrigt totalresultat och balanseras i **reserver i eget kapital**.

2.5 **Intäktsredovisning**

En intäkt ska, enligt IFRS 15, redovisas när kunden erhåller kontroll över den sålda varan eller tjänsten och därmed har möjlighet att använda varan eller tjänsten och erhålla nyttan. Koncernens intäktsslag utgörs av licensintäkter, underhåll, **konsultintäkter** samt övriga intäkter.

2.5.1 Licensintäkter

Vid försäljning av standardlicenser **redovisar** koncernen intäkten då skriftligt avtal undertecknats av kunden och leverans har skett. Inom **intäktsslaget** licensintäkter redovisar koncernen även intäkter avseende strategiska utvecklingsprojekt. Dessa inleds oftast med en förstudie och när den avslutats redovisas intäkten. Då förstudien **lett vidare** till ett utvecklingsprojekt redovisas intäkten i takt med att uppdraget utförs (se not 4).

2.5.2 Underhåll

Inkomster från underhållsavtal **faktureras** årligen eller kvartalsvis i förskott. Intäkten redovisas linjärt över avtalsperioden då kunden **erhåller** nyttan löpande (se not 4).

2.5.3 Konsultintäkter

Många av koncernens tjänsteuppdrag utförs på löpande räkning och konsultintäkterna redovisas i takt **med** att kunden **erhåller** nyttan av tjänsten (se not 4).

2.5.4 Övriga intäkter

Övriga intäkter består av **vidareförsäljning** av kostnader såsom konsultarvoden, resekostnader och tredjepartsprodukter. Intäkt **avseende** vidareförsäljning av kostnader redovisas i samband med fakturering.

2.6 **Aktuell och uppskjuten skatt**

Periodens skattekostnad omfattar **aktuell** och uppskjuten skatt.

Den aktuella skattekostnaden beräknas på basis av de skatteregler som på balansdagen är beslutade eller i praktiken beslutade i de länder där moderföretaget och dess dotterföretag är verksamma och genererar skattepliktiga intäkter. Ledningen utvärderar regelbundet de yrkanden som gjorts i självdeklarationer avseende situationer där tillämpliga skatteregler är föremål för tolkning. Den gör, när så bedöms lämpligt, avsättningar för belopp som troligen ska betalas till skattemyndigheten.

Uppskjuten skatt redovisas på alla temporära skillnader som uppkommer mellan det skattemässiga värdet på tillgångar och skulder och dess redovisade värden i koncernredovisningen. Uppskjuten inkomstskatt beräknas med tillämpning av skattesatser (och -lagar) som har beslutats eller aviserats per balansdagen och som förväntas gälla när den berörda uppskjutna skattefordran realiserar eller den uppskjutna skatteskulden regleras.

Uppskjutna skattefordringar redovisas i den omfattning det är troligt att framtida skattemässiga överskott kommer att finnas tillgängliga, mot vilka de temporära skillnaderna kan utnyttjas.

Uppskjutna skattefordringar och -skulder kvittas när det finns en legal kvittningsrätt för aktuella skattefordringar och -skulder och när de uppskjutna skattefordringarna och -skulderna hänför sig till skatter debiterade av en och samma skattemyndighet samt avser antingen samma skattesubjekt eller olika skattesubjekt, där det finns en avsikt att reglera saldon genom nettobetalningar.

2.7 Leasing

Koncernens leasingavtal avser i allt väsentligt kontorslokaler och –utrustning samt tjänstebilar.

Leasingavtalen redovisas som **nyttjanderättstillgångar** och en motsvarande skuld den dagen som den leasade tillgången finns tillgänglig för användning av koncernen. Varje leasingbetalning fördelas mellan amortering av skulden och finansiell kostnad. Den finansiella kostnaden ska fördelas över leasingperioden så att varje redovisningsperiod belastas med ett belopp som motsvarar en fast räntesats för den under respektive period redovisade skulden.

Nyttjanderättstillgångar skrivs av **linjärt** över det kortare av tillgångens nyttjandeperiod och leasingavtalets längd.

Tillgångar och skulder som uppkommer från leasingavtal redovisas initialt till nuvärde. Leasingkuldena inkluderar nuvärdet av fasta avgifter och variabla avgifter som beror på ett index.

Leasingbetalningarna diskonteras med den marginella låneräntan.

Tillgångarna med nyttjanderätt värderas till anskaffningsvärde och inkluderar den initiala värderingen av leasingkulden och betalningar gjorda vid eller innan den tidpunkt då den leasade tillgången görs tillgänglig för leasetagaren.

Leasingavgifter hänförliga till korttidsleasingavtal och leasingavtal för vilka den underliggande tillgången har ett lågt värde redovisas som en kostnad linjärt över leasingperioden. Korttidsleasingavtal är avtal med en leasingperiod på 12 månader eller mindre. Leasingavtal för vilka den underliggande tillgången har ett lågt värde avser i allt väsentligt kontorsutrustning.

Optioner att förlänga eller säga upp avtal finns inkluderade i koncernens leasingavtal gällande kontor. Villkoren används för att maximera flexibiliteten i hanteringen av avtalen. Optioner att förlänga eller säga upp avtal inkluderas i tillgången och skulden då det är rimligt säkert att de kommer att utnyttjas.

2.8 Immateriella tillgångar

2.8.1 Forskning och utveckling

Koncernen utvecklar och erbjuder vårdinformationssystem inklusive närliggande tjänster. Alla utgifter som är direkt hänförliga till utveckling och testning av identifierbara och unika produkter kontrollerade av koncernen redovisas som immateriella tillgångar när följande kriterier är uppfyllda:

- det är tekniskt möjligt att färdigställa produkten eller processen så att den kan användas,
- koncernens avsikt är att färdigställa produkten och att använda eller sälja den,
- det finns förutsättningar att använda eller sälja produkten,
- det kan visas hur produkten genererar troliga framtida ekonomiska fördelar,
- adekvata tekniska, ekonomiska och andra resurser för att fullfölja utvecklingen och för att använda eller sälja produkten finns tillgängliga samt
- de utgifter som är hänförliga till produkten under dess utveckling kan beräknas på ett tillförlitligt sätt.

Utgifter för forskning kostnadsförs när de uppstår. Utvecklingskostnader som kostnadsförts i tidigare räkenskapsår redovisas inte som en tillgång i efterföljande räkenskapsår.

Balanserade utvecklingskostnader redovisas som immateriella tillgångar och skrivs av från den tidpunkt då tillgången är färdig att användas. Nyttjandeperioden uppgår till 5 år.

Eventuella nedskrivningsbehov av ej färdigställda utvecklingsprojekt prövas årligen genom en jämförelse mellan beräknat återvinningsvärde och redovisat värde.

2.8.2 Kundkontrakt, Varumärken och Teknologi

Identifierad immateriell tillgång hänförlig till kundkontrakt skrivs av under en nyttjandeperiod om 19 år vilket speglar kontraktslängden för den offentliga upphandling som dotterbolaget Cambio Healthcare Systems AB erhöi i nära anslutning till att koncernen bildades.

Identifierad immateriell tillgång **hänförlig** till teknologi skrivs av under en nyttjandeperiod om 15 år vilket speglar koncernens uppskattning av **den** tidsperiod som beräknas löpa innan befintlig teknologi ersatts av ny.

Identifierad immateriell tillgång **hänförlig** till varumärken bedöms ha en obestämbar nyttjandeperiod och är inte föremål för årliga avskrivningar. Koncernen verkar på en marknad med stark tillväxt där koncernens produkter redan är **dominerande**. Den samhällsnytta koncernen bidrar till bedöms bestå under lång tid framöver.

2.8.3 Goodwill

Goodwill uppstår vid förvärv av **dotterbolag**. Det avser det belopp varmed köpeskillingen, eventuellt innehav utan bestämmande inflytande i det förvärvade bolaget samt verkligt värde per förvärvsdagen på tidigare eget kapital-andel i det förvärvade bolaget, överstiger verkligt värde på identifierbara förvärvade nettotillgångar. I syfte att testa **nedskrivningsbehov** fördelas goodwill som förvärvats till kassagenererande enheter som förväntas bli gynnade av synergier från förvärvet. Varje enhet som goodwill har fördelats till motsvarar den lägsta nivå i koncernen på vilken goodwillen i fråga övervakas i den interna styrningen.

Goodwill nedskrivningstestas **årligen** eller oftare om händelser eller ändringar i förhållanden indikerar en möjlig värdeminskning. Det redovisade värdet på den kassagenererande enhet som goodwill hänförs till (koncernen som helhet) jämförs **med återvinningsvärdet**, vilket är det högsta av nyttjandevärdet och det verkliga värdet minus försäljningskostnader. Eventuell nedskrivning redovisas omedelbart som en kostnad och återförs inte.

2.9 Materiella anläggningstillgångar

Materiella anläggningstillgångar **innefattar** inventarier och redovisas till anskaffningsvärde med avdrag för avskrivningar. I anskaffningsvärdet ingår utgifter som direkt kan hänföras till förvärvet av tillgången.

Tillkommande utgifter läggs till **tillgångens** redovisade värde eller redovisas som en separat tillgång, beroende på vilket som är **lämpligt**, endast då det är sannolikt att de framtida ekonomiska förmåner som är förknippade med tillgången **kommer** att komma koncernen tillgodo och tillgångens anskaffningsvärde kan mätas på ett tillförlitligt sätt. **Redovisat värde** för den ersatta delen tas bort från balansräkningen. Alla andra former av reparationer och **underhåll** redovisas som kostnader under den period de uppkommer.

Avskrivningar på tillgångar, för **att fördela** deras anskaffningsvärde ner till det beräknade restvärdet över den beräknade nyttjandeperioden, **görs linjärt enligt följande**:

Byggnader	50 år
Markanläggningar	20 år
Inventarier	5 år
Datorer	3 år

Tillgångarnas restvärden och nyttjandeperiod **prövas** vid varje rapportperiods slut och justeras vid behov. En tillgångs redovisade värde skrivs omgående ner **till dess återvinningsvärde** om redovisat värde överstiger dess bedömda återvinningsvärde. **Vinster och förluster** vid avyttring fastställs genom en jämförelse mellan försäljningsintäkten och det redovisade värdet och redovisas i övriga rörelseintäkter/övriga rörelsekostnader netto i rapporten över totalresultat.

2.10 Finansiella instrument

Koncernens finansiella tillgångar och skulder utgörs av posterna; kundfordringar, upparbetade ej fakturerade intäkter, övriga fordringar, upplupna intäkter, likvida medel, obligationslån, leverantörsskulder, övriga skulder och upplupna kostnader.

2.10.1 Första redovisningstillfället

Finansiella tillgångar och finansiella skulder redovisas när koncernen blir part i instrumentets avtalsmässiga villkor. Köp och försäljning av **finansiella tillgångar** och skulder redovisas på affärsdagen, dvs det datum då koncernen förbinder sig att köpa eller sälja tillgången. Finansiella instrument redovisas vid första redovisningstillfället till verkligt värde plus transaktionskostnader som är direkt hänförliga till förvärv eller emission av finansiell tillgång eller finansiell skuld, till exempel avgifter och provisioner.

2.10.2 Finansiella tillgångar – klassificering och värdering

Koncernen klassificerar och värderar **sina finansiella tillgångar** i kategorin upplupet. Klassificeringen av investeringar i skuldinstrument beror på **koncernens affärsmodell** för hantering av finansiella tillgångar och de avtalsenliga villkoren för **tillgångarnas kassaflöden**.

2.10.2.1 Finansiella tillgångar värderade till upplupet anskaffningsvärde

Tillgångar som innehas med syftet att **inkassera avtalsenliga kassaflöden** och där dessa kassaflöden endast utgör kapitalbelopp och ränta värderas till **upplupet anskaffningsvärde**. Det redovisade värdet av dessa tillgångar justeras med eventuella **förväntade kreditförluster**. Koncernens finansiella tillgångar som värderas till upplupet anskaffningsvärde utgörs av **posterna kundfordringar, upparbetade ej fakturerade intäkter, övriga fordringar, upplupna intäkter och likvida medel**.

2.10.3 Finansiella skulder – klassificering och värdering

Koncernens finansiella skulder värderas **efter det första redovisningstillfället till upplupet anskaffningsvärde** med tillämpning av **effektivräntemetoden**. Finansiella skulder består av obligationslån, leverantörsskulder, övriga kortfristiga skulder och upplupna kostnader.

2.10.4 Derivat

Koncernen innehar ett derivat-instrument i form av ett räntetak som redovisas till verkligt värde per balansdagen (se även punkt 3.2.2).

2.10.5 Kapitalförsäkring

Koncernen innehar en kapitalförsäkring vars syfte är att säkra ett pensionsåtagande. Pensionsskulden nettoredovisas mot tillgången för **kapitalförsäkringen till verkligt värde**.

2.11 Kundfordringar

Kundfordringar är belopp hänförliga till kunder avseende sålda tjänster som utförs i den löpande verksamheten. Kundfordringar klassificeras som **omsättningstillgångar**. Kundfordringar redovisas initialt till transaktionspriset. Koncernen **innehar kundfordringarna** i syfte att insamla avtalsenliga kassaflöden. Kundfordringar värderas därmed **vid efterföljande redovisningstidpunkter till upplupet anskaffningsvärde** med tillämpning av **effektivräntemetoden**.

2.12 Likvida medel

I likvida medel ingår, i såväl balansräkningen som i rapporten över kassaflöden, banktillgodohavanden.

2.13 Upplåning

Koncernens upplåning består av **obligationslån**. Upplåning redovisas inledningsvis till verkligt värde, netto efter transaktionskostnader. **Upplåning** redovisas därefter till upplupet anskaffningsvärde och eventuell skillnad mellan erhållet belopp (netto efter transaktionskostnader) och återbetalningsbeloppet redovisas i rapporten över totalresultat fördelat över låneperioden, med tillämpning av **effektivräntemetoden**.

2.14 Leverantörsskulder

Leverantörsskulder är finansiella instrument och avser förpliktelser att betala för varor och tjänster som har förvärvats i den löpande verksamheten från leverantörer. Leverantörsskulder klassificeras som kortfristiga skulder om de förfaller inom ett år.

2.15 Ersättningar till anställda

2.15.1 Kortfristiga ersättningar till anställda

Skulder för löner och ersättningar, inklusive icke-monetära förmåner och betald frånvaro, som förväntas bli reglerade inom 12 månader efter räkenskapsårets slut, redovisas som kortfristiga skulder till det odiskonterade belopp som förväntas bli betalt när skulderna regleras. Skulden redovisas som förpliktelse avseende ersättningar till anställda i koncernens balansräkning.

2.15.2 Pensionsförpliktelser

Koncernen har huvudsakligen avgiftsbestämda pensionsplaner. En avgiftsbestämd pensionsplan är en pensionsplan enligt vilken företaget betalar fasta avgifter till en separat juridisk enhet. Koncernen har inte några rättsliga eller informella förpliktelser att betala ytterligare avgifter om denna juridiska enhet inte har tillräckliga tillgångar för att betala alla ersättningar till anställda som hänger samman med de anställdas tjänstgöring under innevarande eller tidigare perioder. Avgifterna redovisas som

personalkostnader i rapporten över totalresultat när de förfaller till betalning. Inom koncernen finns också en pensionsförpliktelse i form av en kapitalförsäkring. Pensionsskulden nettoredovisas mot tillgången för kapitalförsäkringen som en avgiftsbestämd plan.

2.16 Kassaflödesanalys

Kassaflödesanalysen upprättas enligt indirekt metod. Det redovisade kassaflödet omfattar endast transaktioner som medfört in- eller utbetalningar.

NOT 3.

FINANSIELL RISKHANTERING SAMT VÄSENTLIGA UPPSKATTNINGAR OCH BEDÖMNINGAR

3.1 Finansiella riskfaktorer

Koncernen utsätts genom sin verksamhet för en mängd olika finansiella risker såsom: marknadsrisker (valutarisk och ränterisk), kreditrisk och likviditetsrisk. Koncernen eftersträvar att minimera potentiella ogynnsamma effekter på koncernens finansiella resultat.

Målsättningen med koncernens finansverksamhet är att

- säkerställa att koncernen kan fullgöra sina betalningsåtaganden,
- hantera finansiella risker,
- säkerställa tillgång till erforderlig finansiering och
- optimera koncernens finansnetto.

Det är styrelsen som är ytterst ansvarig för exponering, hantering och uppföljning av koncernens risker. Ramarna för den finansiella riskhanteringen fastställs av styrelsen och revideras årligen. Styrelsen har delegerat ansvaret för den dagliga riskhanteringen till VD som i sin tur har delegerat till CFO. Styrelsen har möjlighet att besluta om tillfälliga avsteg från de fastställda ramarna.

3.2 Marknadsrisk

3.2.1 Valutarisk

Koncernen verkar i Sverige samt internationellt och utsätts för valutarisker som uppstår från olika valutaexponeringar. Valutarisk uppstår genom framtida transaktioner, framförallt betalningsutflöden, och redovisade tillgångar och skulder i en valuta som inte är företagets funktionella valuta, s k transaktionsexponering. Koncernens exponering för valutarisk består framför allt av att transaktioner mellan dotterbolag sker i annan valuta.

I Sanolium uppstår valutarisk framförallt av gränsöverskridande handel. Väsentliga balansposter i DKK återfinns inom kundfordringar. 10 punkters upp- eller nedgång i växelkursen mot den svenska kronan skulle innebära en kursvinst/ kursförlust om 2 msek. Koncernen kan enligt sin finanspolicy reducera sin transaktionsexponering genom att använda derivatinstrument i form av terminskontrakt, swappar och valutaoptioner. Per balansdagen används dock inte något derivat.

3.2.2 Ränterisk

Koncernen emitterade i september 2019 en företagsobligation till ett värde om 500 000 tkr som löper med en ränta på Stibor 3M + 4,25%. I maj 2022 emitterades ytterligare 300 000 tkr till samma villkor.

I syfte att minska exponeringen av den rörliga räntekomponenten tecknade koncernen i april 2020 avtal om ett räntetak. Därmed begränsas den rörliga räntan på ett obligationsvärde om 250 000 tkr till 0,188%. Detta räntederivat löper till 2023-03-23. Verkligt värde per 2022-12-31 uppgick till 1 499 tkr tkr enligt en oberoende marknadsvärdering.

I samband med emissionen 2022 tecknade koncernen ytterligare ett räntetaks-avtal vilket begränsar den rörliga räntan på ett obligationsvärde om 400 000 tkr till 4%. Detta räntederivat löper till 2024-09-26. Verkligt värde per 2022-12-31 uppgick till 1 358 tkr tkr enligt en oberoende marknadsvärdering.

3.3 Likviditetsrisk

Koncernstyrelsen ska tillse att dotterbolagens organisation är utformad så att den övergripande ekonomiska situationen hanteras och kontrolleras på ett betryggande sätt och att lagar, föreskrifter och instruktioner efterlevs. Hantering av likviditetsrisker som både säkerställer koncernens löpande verksamhet samt framtida expansion är en del av detta.

Löptidsanalys finansiella skulder

	2023	2024
Obligationslån		800 000
Leverantörsskulder	20 384	
Övriga skulder	48 400	
Upplupna kostnader	92 153	
Förutbetalda intäkter	550 625	
Summa	711 562	800 000

3.4 Kreditrisk

Då koncernens kundbas till stor del består av svenska regioner med stabila ekonomiska förutsättningar har historiska kreditförluster varit i det närmaste obefintliga. I takt med att produktportföljen breddas, bl a via förvärv, ökar kreditrisken i verksamheten. Ledningens analys av detta är att nuvarande situation inte är förknippad med högre kreditrisk än föregående år. Denna analys avspeglas i årets avsättning för förväntade kreditförluster (se not 15).

3.5 Väsentliga uppskattningar och bedömningar

Koncernen gör uppskattningar och antaganden om framtiden. De uppskattningar för redovisningsändamål som blir följden av dessa kommer, definitionsmässigt, sällan att motsvara det verkliga resultatet. De uppskattningar och antaganden som innebär en betydande risk för väsentliga justeringar i redovisade värden för tillgångar och skulder under nästkommande räkenskapsår behandlas i huvuddrag nedan.

3.5.1

Goodwill och varumärken

Koncernen undersöker årligen om något nedskrivningsbehov föreligger för goodwill och varumärken i enlighet med den redovisningsprincip som beskrivs i not 2.8.3. Återvinningsvärden för kassagenererande enheter har fastställts genom beräkning av nyttjandevärde vilket kräver vissa antaganden. Beräkningarna baseras på kassaflödesprognoser fastställda av ledningen för de kommande fem åren. Kassaflöden efter femårsperioden extrapoleras med en tillväxttakt som bedöms rimlig utifrån branschspecifika företag.

3.5.2

Aktivering av utvecklingsarbeten

Koncernen bedriver utvecklingsarbete avseende IT-stödet för vården, Cosmic, och bedömer att 140,7 msek (105,4 msek) uppfyller kraven för aktivering för räkenskapsåret. Det aktiverade beloppet styrks till stor del av kontrakterade framtida intäkter.

NOT 4. KATEGORIER AV INTÄKTER OCH SEGMENTINFORMATION

I enlighet med definitionen av rörelsesegment under redovisningsprinciper redovisar koncernen enbart ett rörelsesegment. Utvärdering av verksamheten sker dels på intäktslag och dels på geografiskt område. Detta framgår av nedanstående tabeller. Koncernens största kunder utgörs av ett antal av Sveriges regioner. Region Östergötland och Region Uppsala står för 11% respektive 10% av nettoomsättningen 2022. Intäkter som redovisas över tid faktureras i förskott (se not 23).

	2022	2021
Licensintäkter	100 293	87 471
Underhållsintäkter	466 787	444 676
Konsultintäkter	203 293	184 970
Summa	770 373	717 117
Tidpunkt för intäktredovisning		
Vid en tidpunkt	303 586	272 441
Över tid	466 787	444 676
Summa	770 373	717 117
Nettoomsättning per land		
Sverige	705 026	663 341
Danmark	48 843	32 580
Storbritannien	16 246	21 042
Övriga	258	154
Summa	770 373	717 117

NOT 5. ÖVRIGA RÖRELSEINTÄKTER

	2022	2021
Vidareförsäljning, löpande kostnader	7 740	20 645
Vidareförsäljning, tredjepartprodukter	66 509	51 628
Övriga intäkter	2 854	1 195
Summa	77 103	73 468

All vidareförsäljning intäktsförs i samband med fakturering och matchas med kostnad sålda varor.

NOT 6. ERSÄTTNINGAR TILL REVISORER

Till revisorer har följande ersättningar utgått för revision och annan lagstiftad granskning. Ersättning har även utgått för övrig rådgivning i skattefrågor, löpande redovisningsfrågor samt i samband med förvärv.

	2022	2021
Revisionsuppdraget		
Pricewaterhouse-Coopers	1 545	1 397
Andra revisionsbolag	82	105
Övrig rådgivning		
Pricewaterhouse-Coopers	3 193	3 019
Summa	4 820	4 521

NOT 7. ANSTÄLLDA, LÖNER OCH ARVODEN

Medelantal anställda

	Totalt	Varav Kvinnor
2022		
Sverige	414	180
Danmark	21	10
UK	17	5
Sri Lanka	296	112
Totalt	748	307
2021		
Sverige	393	175
Danmark	27	13
UK	18	7
Sri Lanka	332	123
Totalt	770	318

Andel kvinnor i ledande ställning

	Antal	varav kvinnor	
2022-12-31			
Styrelse	5	-	
Övriga ledande befattningshavare	11	5	
Totalt	16	5	31%
2021-12-31			
Styrelse	6	1	
Övriga ledande befattningshavare	9	4	
Totalt	15	5	33%

Löner, andra ersättningar och sociala kostnader

	2022	2021
Styrelse och ledande befattningshavare		
Löner, ersättningar	14 411	21 361
Sociala kostnader	5 165	5 188
Pensionskostnader	3 817	3 290
Summa	23 393	29 840
Anställda		
Löner, ersättningar	334 740	306 598
Sociala kostnader	90 998	79 015
Pensionskostnader	36 539	33 784
Summa	462 277	419 397
Totalt	485 670	449 238

I tabellen ovan ingår lön till extern VD Ram Avidan med 3 633 (1 101) samt pension med 1 105 (225).

Lön, arvoden och övriga förmåner till styrelsen i Sanolium Group Holding AB.**Styrelse per 2022-12-31**

	Lön/ Arvode	Pension
Mora Morrison, Tomas	918	-
Summa	918	-

Styrelse per 2021-12-31

	Lön/ Arvode	Pension
Andåker, Lars	2 807	-
Borgersen, Jan Ivar	473	-
Mora Morrison, Tomas	1 653	-
Summa	4 933	-

Övriga förmåner avser tjänstebil, vårdförsäkring samt kostförmån.

Ersättning till VD och ledande befattningshavare utgörs av grundlön, rörlig ersättning, övriga förmåner samt pension. Med ledande befattningshavare avses de 10 (8) personer som tillsammans med VD utgör koncernledningen.

Fördelningen mellan grundlön och rörlig ersättning ska stå i proportion till befattningshavarens ansvar och befogenhet. Den rörliga ersättningen baseras på utfallet i förhållande till individuellt uppsatta mål. För år 2021 har ingen rörlig ersättning utgått.

Pension

Ordinarie pensionsålder är 65 år (VD 65 år). Pensionsvillkor ska vara marknadsmässiga och baseras på avgiftsbestämda pensionslösningar. Pensionskostnad avser den kostnad som påverkat räkenskapsårets resultat.

Pensionspremier avseende VD och övrig ledning uppgår till 30 % av lön för personer vars lön överstiger 30 prisbasbelopp. För övriga uppgår premien till 25 %.

Avgångsvederlag

Vid uppsägning av VD gäller en ömsesidig uppsägningstid om 12 månader.

För övriga ledande befattningshavare gäller en ömsesidig uppsägningstid om 3 – 6 månader.

Förutom lön under uppsägningstiden har VD även rätt till kompensation under en karantänsperiod. Övrig ledning inte rätt till motsvarande.

NOT 8. AV- OCH NEDSKRIVNINGAR

	2022	2021
Byggnader, markanläggningar	77	64
Inventarier	10 484	7 558
Nyttjanderätter	21 849	17 040
Aktiverade utvecklingskostnader	28 067	17 758
Immateriella tillgångar	111 548	110 815
Summa	172 025	153 235

NOT 9. FINANSIELLA POSTER

	2022	2021
Ränteintäkter	8 940	853
Valutakurs- förändringar	47 302	5 077
Finansiella intäkter	56 242	5 930
Räntekostnader	- 37 508	- 25 214
Valutakurs- förändringar	- 21 278	- 4 412
Tilläggsköpeskilling aktier i dotterbolag	- 8 000	-
Övriga finansiella kostnader	- 5 424	- 3 158
Finansiella kostnader	- 72 210	- 32 784

NOT 10. SKATT

	2022	2021
Fördelning aktuell och uppskjuten skatt		
Aktuell skatt	87	- 6 190
Uppskjuten skatt	53	- 686
Summa	140	- 6 876
Aktuell skatt		
Aktuell skatt på räkenskapsårets resultat	-	- 9 042
Justeringar avseende tidigare år	87	2 852
Summa	87	- 6 190
Uppskjuten skatt		
Upplösning skatt avseende immateriella tillgångar	22 330	22 519
Skatt avseende aktiverade utvecklingskostnader	- 22 656	- 18 044
Övrig skatt	379	- 5 161
Summa	53	- 686

Skillnad mellan verklig skattekostnad och skattekostnad baserat på gällande skattesats	2022	2021
Redovisat resultat före skatt	9 359	20 815
Skatt enligt gällande skattesats, 20,6%	-1 928	-4 288
Skillnad i skatt i utländsk verksamhet	799	456
Skatteeffekt av ej avdragsgilla poster	1 356	-5 896
Korrigerig skatt tidigare år	-87	2 852
Redovisad skattekostnad	140	-6 876

NOT 11. IMMATERIELLA TILLGÅNGAR

	Balanserade utgifter för utvecklingsarbeten	Kontraktkostnader	Varumärket	Teknologier	Goodwill	Suomen
Akkumulerade anskaffningsvärden						
Ingående balans 2021-01-01	165 970	616 969	88 180	997 708	447 059	2 315 886
Internt utvecklade tillgångar	105 350					105 350
Utrangering/omklassificering	-40 306					-40 306
Valutakursförändringar	48			2 304		2 352
Utgående balans 2021-12-31	231 062	616 969	88 180	1 000 012	447 059	2 383 282
Internt utvecklade tillgångar	140 698					140 698
Förvärv	10 804	5 294	814	5 506	20 212	42 630
Valutakursförändringar	1 564			692		2 256
Utgående balans 2022-12-31	384 128	622 263	88 994	1 006 212	467 271	2 568 866
Akkumulerade avskrivningar						
Ingående balans 2021-01-01	-58 574	-80 555		-127 796		-266 925
Årets avskrivningar	-17 758	-43 869		-64 580		-126 207
Utrangering/omklassificering	40 305					40 305
Valutakursförändringar	-13			-3 259		-3 272
Utgående balans 2021-12-31	-36 040	-124 424		-195 635		-356 100
Årets avskrivningar	-28 067	-44 098		-67 450		-139 615
Utrangering						
Valutakursförändringar	-209			-335		-544
Utgående balans 2022-12-31	-64 316	-168 522		-263 420		-496 258
Redovisade värden						
2021-12-31	195 022	492 545	88 180	804 376	447 059	2 027 182
2022-12-31	319 812	453 741	88 994	742 789	467 271	2 072 608

Nedskrivningsprövning för varumärken och goodwill med obestämbar livslängd

Ledningen utvärderar verksamhetens prestation utifrån koncernens samlade resultat vilket leder till en bedömning att det endast finns en kassagenererande enhet/ett rörelsesegment. Goodwill och varumärken övervakas således av ledningen på koncernnivå.

Återvinningsbart belopp för goodwill och varumärken med en obestämbar nyttjandeperiod har fastställts baserat på beräkningar av nyttjandevärde. Dessa beräkningar utgår från uppskattade framtida kassaflöden före skatt för en femårsperiod baserade på finansiella prognoser godkända av företagsledningen. Kassaflöden bortom femårsperioden extrapoleras med hjälp av bedömd tillväxttakt enligt uppgifter nedan. Tillväxttakten överstiger inte den långsiktiga tillväxttakten för marknaden där koncernen verkar.

Något nedskrivningsbehov för goodwill och varumärken har ej identifierats för räkenskapsåret.

- Årlig tillväxttakt över femårsprognosen baserat på historiskt utfall och ledningens bedömning av marknadsutvecklingen beräknas till i genomsnitt 19% medan EBITDA-marginalen beräknas uppgå till i genomsnitt 32%. En årlig tillväxttakt om i genomsnitt 16% skulle resultera i ett nedskrivningsbehov om ca 500 000 tkr.
- Diskonteringsränta om 13% har använts vid nuvärdesberäkning av uppskattade framtida kassaflöden. För att ett nedskrivningsbehov skulle föreligga, med andra parametrar lika, ska diskonteringsräntan uppgå till ca 22,5%.
- Långsiktig tillväxttakt om 2% har använts för att extrapolera kassaflöden bortom prognosperioden.

NOT 12. MATERIELLA ANLÄGGNINGS-
TILLGÅNGAR

	2022-12-31	2021-12-31
Ingående anskaffningsvärden	69 755	56 699
Anskaffningar	21 753	12 288
Utrangeringar	- 2 016	-
Valutakursförändringar	-7 874	768
Utgående anskaffningsvärden	81 618	69 755
Ingående ackumulerade avskrivningar	-46 314	- 38 583
Avskrivningar	-10 561	-7 622
Utrangeringar	2 016	-
Valutakursförändringar	4 580	- 109
Utgående ackumulerade avskrivningar	-50 279	- 46 314
Utgående balans	31 339	23 441
Fördelning utgående balans		
Datorer, teknisk utrustning	15 955	9 828
Inventarier	6 821	4 712
Förbättringsutgifter, annans fastighet	5 627	5 888
Byggnader, mark, markanläggningar	2 936	3 013
Utgående balans	31 339	23 441

NOT 13. LEASINGAVTAL

	2022-12-31	2021-12-31
Nyttjanderätts-tillgångar		
Ingående anskaffningsvärden	64 127	73 667
Anskaffningar	90 721	6 911
Utrangeringar	-19 881	-16 429
Valutakursförändringar	-35	-21
Utgående anskaffningsvärden	134 933	64 127
Ingående ackumulerade avskrivningar	-27 523	-25 762
Avskrivningar	-21 849	-17 040
Utrangeringar	16 754	16 429
Valutakursförändringar	-1 396	-1 150
Utgående ackumulerade avskrivningar	-34 014	-27 523
Utgående balans	100 918	36 604
Fördelning utgående balans		
Kontor, lokaler och utrustning	100 553	35 657
Tjänstebilar	365	947
Utgående balans	100 918	36 604

	2022-12-31	2021-12-31
Leasingskulder		
Långfristiga:		
Tjänstebilar	96	342
Kontor, lokaler och utrustning	73 586	22 567
	73 682	22 909
Kortfristiga:		
Tjänstebilar	279	643
Kontor, lokaler och utrustning	22 744	10 703
	23 023	11 346
Summa	96 705	34 255
Löptider		
Förfall inom 1 år	253	2 756
Förfall inom 1 – 4 år	28 864	31 499
Förfall inom 5 år	67 588	-
Summa	96 705	34 255

I resultaträkningen redovisas följande belopp relaterade till leasingavtal.

	2022	2021
Avskrivningar på nyttjandrätter		
Kontor, lokaler och utrustning	21 336	15 938
Tjänstebilar	513	701
Testmiljö	-	401
Summa	21 849	17 040
Räntekostnader	2 730	970

Inga väsentliga variabla leasingbetalningar som inte ingår i leasingskulden har identifierats.

NOT 14. FINANSIELLA ANLÄGGNING-TILLGÅNGAR

	2022-12-31	2021-12-31
Periodiserade finansieringskostnader, obligationslån	1 210	1 913
Innehav Joint Venture, Healthcare Logistics Sweden AB	1 218	1 498
Summa	2 428	3 411

	2022-12-31	
Namn	Land	Andel
Sanolium Holding AB	Sverige	100%
Sanolium AB	Sverige	100%
Cambio Holding AB	Sverige	100%
Cambio Healthcare Systems AB	Sverige	100%
Cambio Welfare Systems AB	Sverige	100%
CDS AB	Sverige	100%
MittVaccin Sverige AB	Sverige	100%
Cambio Healthcare Systems A/S	Danmark	100%
Cambio Healthcare Systems Ltd	Storbritannien	100%
Cambio Software Engineering (Private) Ltd	Sri Lanka	100%

NOT 15. KUNDFORDRINGAR

	2022-12-31	2021-12-31
Kundfordringar	251 833	130 630
Förväntade kreditförluster	-1 015	-1 431
Kundfordringar, netto	250 818	129 199
Fördelning i valutor		
SEK	216 742	84 195
DKK	20 583	28 496
EUR	11 377	16 443
GBP	2 116	65
Summa	250 818	129 199

NOT 16. FÖRUTBETALDA KOSTNADER OCH UPPLUPNA INTÄKTER

	2022-12-31	2021-12-31
Programvara	23 466	15 403
Pensionspremier	3 516	3 499
Evenemang	3 707	-
Övriga poster	6 797	1 878
Summa	37 486	20 780

NOT 17. LIKVIDA MEDEL

	2022-12-31	2021-12-31
Banktillgodo- havanden	496 342	414 999

**NOT 18. AKTIEKAPITALET SAMMAN-
SÄTTNING**

	Antal aktier	Aktiekapital
Moderbolaget	1 379 282 255	13 792 823

Kvotvärde 0,01 kr.

Samtliga aktier medför en (1) röst per aktie.

Alla aktier som emitterats av moderbolaget är till fullo betalda.

NOT 19. OBLIGATIONSÅN

	2022-12-31	2021-12-31
Obligationslån	800 000	500 000
Uppläggnings- kostnad	- 3 857	- 1 776
Erlagd överkurs	2 732	-
Summa	798 875	498 224

I september 2019 emitterade koncernen en senior säkerställd obligation till ett sammanlagt belopp av 500 mkr. Obligationen har rörlig kupongränta om Stibor 3M plus 4,25% och en löptid på fem år med förfall september 2024.

I maj 2022 emitterade koncernen ytterligare 300 mkr till samma villkor och erlagt pris uppgick till 101,25% av kupongvärdet. Överkursen, 3 750 tkr, har periodiserats över lånets löptid.

Lånevillkoren innehåller särskilda villkor för koncernens nettoskuld vilket koncernen underskriver med marginal.

Koncernen har även tecknat en kreditfacilitet om 160 mkr. Per 2022-12-31 var 0 mkr utnyttjad (50).

**NOT 20. UPPSKJUTNA
SKATTESKULDER**

	2022-12-31	2021-12-31
Skatt avs balanserade utgifter för utvecklings- arbeten	62 801	39 218
Skatt avs övriga immateriella tillgångar	261 229	281 166
Temporära skillnader	13 033	13 823
Summa	337 063	334 207

**NOT 21. ÖVRIGA KORTFRISTIGA
SKULDER**

	2022-12-31	2021-12-31
Skuld felaktig kundbetalning	-	39 909
Mervärdesskatt	23 510	20 643
Tilläggsköpeskilling, Frisq AB	9 000	-
Källskatt	7 659	7 244
Övrigt	8 231	2 301
Summa	48 400	70 097

+

NOT 22. UPPLUPNA KOSTNADER

	2022-12-31	2021-12-31
Semesterlöneskuld	39 018	38 720
Löner	16 954	9 487
Löneskatt	9 805	8 530
Sociala avgifter	7 582	6 330
Räntor	621	574
Konsultarvoden	13 075	10 350
Övrigt	5 098	4 169
Summa	92 153	78 160

NOT 23. FÖRUTBETALDA INTÄKTER

	2022-12-31	2021-12-31
Förutbetalda underhållsintäkter	496 968	464 339
Förutbetalda licensintäkter	16 925	5 808
Förutbetalda konsultintäkter	11 077	2 682
Övriga intäkter	25 656	-
Summa	550 626	472 829

De förutbetalda intäkterna avser till allra största del kalenderåret 2023 och periodiseras månadsvis.

NOT 24. RÖRELSEFÖRVÄRV

Den 30 november 2022 förvärvade Cambio Healthcare Systems AB, dotterbolag till Sanolium AB, 100% av aktierna i Frisq AB (org nr 556783-5664).

Frisq AB verkar inom affärsområde e-hälsa och har utvecklat en digital lösning som möjliggör informationsdelning mellan olika vårdenheter och patienter. Vårdprocessen blir därmed transparent och kan följas av alla parter. Förvärvet förväntas bredda Cambios produktutbud och produkten kan nyttjas både separat och även integrerad med Cosmic.

Goodwill har uppkommit vid förvärvet och utgörs av synergieffekter samt personal.

Erlagd köpeskilling vid förvärvstillfället uppgår till 30 941 tkr och en tilläggsköpeskilling om 4 404 tkr kommer att utbetalas om nio månader under förutsättning att vissa nyckelanställda fortfarande är anställda i bolaget vid denna tidpunkt. Förvärvsrelaterade poster om 4 795 tkr har kostnadsförts.

Om Frisq AB hade konsoliderats från 1 jan 2022 hade nettoomsättningen i Sanolium Group Holding-koncernen uppgått till 852 840 tkr istället för 847 476 tkr. Rörelseresultatet skulle uppgått till -38 549 tkr istället för 25 348 tkr.

I följande tabell summeras förvärvade värden

samt verkligt värde på förvärvade tillgångar och skulder.

	Verkligt värde
Förvärvade nettotillgångar	
Balanserade utgifter för utvecklingsarbeten	10 803
Övriga fordringar	2 392
Likvida medel	1 098
Övriga skulder	-8 382
Förvärvade nettotillgångar	5 911
Identifierbara förvärvade tillgångar	31 826
Uppskjuten skatt	-2 392
	35 345
Identifierbara förvärvade tillgångar	
Kundkontrakt	5 294
Varumärke	814
Teknologi	5 506
	11 614
Goodwill, residual	20 212
	31 826

NOT 25. STÄLLDA SÄKERHETER

	Koncernen	
	2022-12-31	2021-12-31
Hysesgaranti, kontorslokaler	1 190	1 190
Kapitaltäckningsgaranti, eget kapital Healthcare Logistics Sweden AB	175	-

Samtliga aktier i Sanolium AB (publ) samt i dotterbolagen Cambio Holding AB, Cambio Healthcare Systems AB och Cambio Welfare Systems AB; företagsinteckningar om 16 500 tkr i Cambio Healthcare System AB's tillgångar; vissa materiella internlån; samt aktieägarlån (erhållna från Sanolium Holding AB), är ställda som säkerhet för den av Sanolium AB (publ) utgivna företagsobligationen om 800 msek (ISIN SE0012596179) samt för kreditfaciliteten om 160 msek som koncernen disponerar ingången med DNB Bank ASA.

Nettotillgångar samt koncernmässiga värden för de bolag vars aktier är pantsatta framgår av följande tabell.

	2022-12-31
Cambio Holding AB	143 938
Cambio Healthcare Systems AB	447 499
Cambio Welfare Systems AB	42 510

Inom koncernen finns en generell moderbolagsgaranti som innebär att den cashpool som finns och som tillåter underskott i enskilda juridiska enheter garanteras av Cambio Holding AB.

NOT 26. TRANSAKTIONER MED NÄRSTÅENDE

Sanolium Group Holding AB är högsta moderbolag i koncernen. Närstående parter är samtliga dotterbolag samt ledande befattningshavare i koncernen (se not 7). Transaktioner sker på marknadsmässiga villkor.

Inom koncernen har ränta på mellanhavanden, arvoden avseende management-tjänster samt Transfer Pricing-belopp fakturerats. Allt är eliminerat i koncernens resultat- och balansräkning.

NOT 27. HÄNDELSER EFTER RÄKENSKAPSÅRETS SLUT

I mars 2023 erhöll koncernen ett tilldelningsbeslut i en upphandling utförd av Region Stockholm. Regionen förvärvar systemet Cosmic Birth i syfte att effektivisera mödrahälsovården och erbjuda kvalitativ vård inom detta område.

Under första kvartalet 2023 erhöll koncernen acceptansgodkännanden från övriga Sussakunder avseende levererad teknisk funktionalitet i pågående implementationsprojekt.

MODERBOLAGETS RESULTATRÄKNING

Utkar	2022	2021
Övriga externa kostnader	- 17	- 3
Rörelseresultat	- 17	- 3
Ränteintäkter	42	
Ränteintäkter koncerninterna lån	30 866	446
Räntekostnader	- 1	
Räntekostnader koncerninterna lån	- 27 430	-
Summa finansiella poster	3 477	446
Resultat efter finansiella poster	3 460	443
<u>Bokslutsdispositioner</u>		
Mottaget koncernbidrag	6	-
Skatt på årets resultat	-	- 91
Årets resultat	3 466	352

I moderbolaget återfinns inga poster som redovisas som övrigt totalresultat varför summa totalresultat överensstämmer med räkenskapsårets resultat.

MODERBOLAGETS BALANSRÄKNING

År	Not	2022-12-31	2021-12-31
TILLGÅNGAR			
Finansiella anläggningstillgångar			
Andelar i koncernföretag	2	1 260 523	1 260 523
Omsättningstillgångar			
Fordringar hos koncernföretag		1 059 755	1 028 894
Kassa och bank		6 355	3 819
Summa omsättningstillgångar		1 066 110	1 032 713
SUMMA TILLGÅNGAR		2 326 633	2 293 236
EGET KAPITAL OCH SKULDER			
Eget kapital			
Bundet eget kapital			
Aktiekapital	3	13 793	13 768
Fritt eget kapital			
Överkursfond		1 367 120	1 364 645
Balanserad förlust		389	38
Årets resultat		3 466	352
Summa fritt eget kapital		1 370 975	1 365 035
Summa eget kapital		1 384 768	1 378 803
Kortfristiga skulder			
Skulder till koncernföretag		941 774	914 342
Skatteskuld		91	91
Summa kortfristiga skulder		941 865	914 433
SUMMA EGET KAPITAL OCH SKULDER		2 326 633	2 293 236

FÖRÄNDRINGAR I MODERBOLAGETS EGET KAPITAL

År	Aktie- kapital	Överkurs- fond	Balanserat resultat	Årets resultat	Summa eget kapital
Ingående eget kapital 2022-01-01	13 768	1 364 645	38	352	1 378 803
Nyemission	25	2 475			2 500
Vinstdisposition			352	- 352	-
Årets resultat				3 466	3 466
Utgående eget kapital 2022-12-31	13 793	1 367 120	389	3 466	1 384 768

MODERBOLAGETS KASSAFLÖDESANALYS

Utkar	2022	2021
Rörelseresultat	- 17	- 3
Erhållen ränta	42	-
Minskning/ ökning av kortfristiga fordringar	11	- 1
Kassaflöde från den löpande verksamheten	36	- 4
Nyemission	2 500	1 276
Kassaflöde från finansieringsverksamheten	2 500	1 276
Förändring av likvida medel	2 536	1 272
Likvida medel vid årets början	3 819	2 547
Likvida medel vid årets slut	6 355	3 819

NOT 1. MODERBOLAGETS REDOVISNINGSPRINCIPER

De viktigaste redovisningsprinciperna som tillämpats när denna årsredovisning upprättats anges nedan.

Årsredovisningen för moderföretaget är upprättad i enlighet med RFR 2, Redovisning för juridiska personer, och Årsredovisningslagen.

Årsredovisningen har upprättats enligt anskaffningsvärdemetoden.

Att upprätta rapporter i överensstämmelse med RFR 2 kräver användning av en del viktiga uppskattningar för redovisningsändamål. Vidare krävs att ledningen gör vissa bedömningar vid tillämpningen av moderbolagets redovisningsprinciper.

Moderföretaget tillämpar andra redovisningsprinciper än koncernen i de fall som anges nedan:

Uppställningsformer

Resultat- och balansräkning följer årsredovisningslagens uppställningsform. Rapport över förändring av eget kapital följer koncernens uppställningsform men ska innehålla de kolumner som anges i ÅRL. Vidare innebär det skillnad i benämningar, jämfört med koncernredovisningen, främst avseende finansiella intäkter och kostnader och eget kapital.

Aktieägartillskott

Lämnat aktieägartillskott redovisas i moderbolaget som en ökning av andelens redovisade värde och i det mottagande företaget som en ökning av eget kapital.

Andelar i koncernföretag

Andelar i dotterföretag redovisas till anskaffningsvärde med avdrag för eventuella nedskrivningar. När det finns en indikation på att aktier i dotterföretag minskat i värde görs en beräkning av återvinningsvärdet. Är detta lägre än det redovisade värdet görs en nedskrivning. Eventuella nedskrivningar redovisas i posten "Resultat från andelar i koncernföretag".

Finansiella instrument

IFRS 9 tillämpas ej i moderbolaget. Moderbolaget tillämpar istället de punkterna som anges i RFR 2 (IFRS 9 Finansiella instrument, p. 3-10).

Finansiella instrument värderas med utgångspunkt till anskaffningsvärde. Inom efterföljande perioder kommer finansiella tillgångar som är anskaffade med avsikt att innehas kortsiktigt att redovisas i enlighet med lägsta värdets princip till det lägsta av anskaffningsvärde och marknadsvärde.

Vid beräkning av nettoförsäljningsvärdet på fordringar som redovisas som omsättningstillgångar ska principerna för nedskrivningsprövning och förlustriskreservering i IFRS 9 tillämpas. För en fordran som redovisas till upplupet anskaffningsvärde på koncernnivå innebär detta att den förlustriskreserv som redovisas i koncernen i enlighet med IFRS 9 även ska tas upp i moderbolaget.

NOT 2. ANDELAR I KONCERNFÖRETAG

2022-12-31	Land	Andel	Antal aktier
Sanolium Holding AB	Sverige	100%	165 863 715

NOT 3. AKTIEKAPITAL

Se koncernens not 18 för information om moderbolagets aktiekapital.

NOT 4. TRANSAKTIONER MED NÄRSTÅENDE

Sanolium Group Holding AB är det högsta moderbolaget i koncernen. Närstående parter är samtliga dotterbolag samt ledande befattningshavare i koncernen och deras närstående. Transaktioner sker på marknadsmässiga villkor.

NOT 5. HÄNDELSER EFTER RÄKENSKAPSÅRETS SLUT


Se koncernens not 27.

2023071213106

Stockholm den dag som framgår av vår elektroniska underskrift


DocuSigned by:

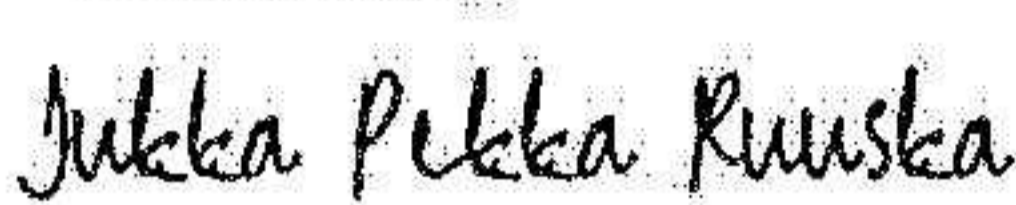
 Sebastian Inger
 527389D4C4E8499...
 Styrelseordförande

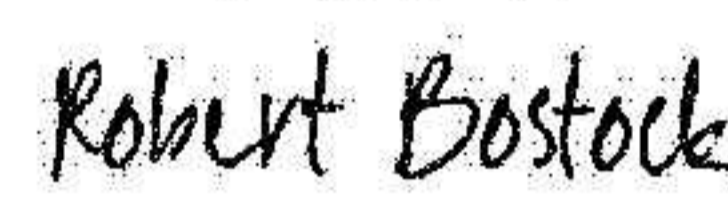
DocuSigned by:

 Lars Andåker
 B5E504EC5A6B42C...
 Styrelseledamot

DocuSigned by:

 Alexander Koeppen
 70F2816422FA4D9...
 Styrelseledamot

DocuSigned by:

 Tomas Mora Morrison
 4C995285F7C1456...
 Styrelseledamot

DocuSigned by:

 Jukka Ruuska
 68D1F714F24A42F...
 Styrelseledamot

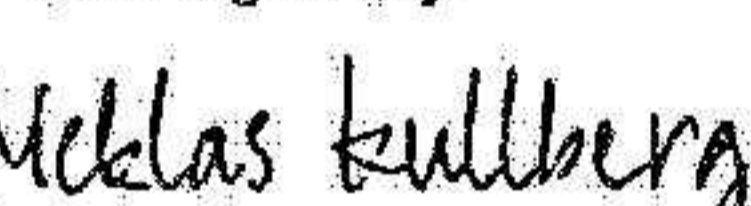
DocuSigned by:

 Robert Bostock
 A3A271FCC75D4BC...
 Styrelseledamot

DocuSigned by:

 Ram Avidan
 8DBBC0BD45D24A7...
 Verkställande direktör

Vår revisionsberättelse har lämnats den dag som framgår av vår elektroniska underskrift

PricewaterhouseCoopers AB

DocuSigned by:

 Nicklas Kullberg
 8AA328C29A2B4BD...
 Auktoriserad revisor