

# Årsredovisning

för

## Elite Fast i Sävsjöström AB

556501-7380


Räkenskapsåret

2022

### Fastställelseintyg

Undertecknad styrelseledamot i Elite Fast i Sävsjöström AB intygar, dels att denna kopia av årsredovisningen stämmer överens med originalet, dels att resultaträkningen och balansräkningen i årsredovisningen har fastställts på årsstämman den 30 juni 2023. Årsstämman beslutade att godkänna styrelsens förslag till resultatdisposition.

Sävsjöström den 30 juni 2023



Magnus Tornberg

Styrelsen för Elite Fast i Sävsjöström AB avger följande årsredovisning för räkenskapsåret 2022.

Årsredovisningen är upprättad i svenska kronor, SEK. Om inte annat särskilt anges, redovisas alla belopp i hela kronor (kr). Uppgifter inom parentes avser föregående år.

## Förvaltningsberättelse

### Verksamheten

#### Allmänt om verksamheten

Under räkenskapsåret har bolaget bytt namn från Elite-regummering Einarsson AB och heter numer Elite Fast i Sävsjöström AB och bedriver uthyrning av lokaler till företag samt förvaring av fordon. Företaget har sitt säte i Uppvidinge kommun.

#### Väsentliga händelser under räkenskapsåret

Under 2022 trappades den tidigare verksamheten av.

| Flerårsöversikt (Tkr)             | 2022 | 2021  | 2020  | 2019  |
|-----------------------------------|------|-------|-------|-------|
| Nettoomsättning                   | 10   | 527   | 2 485 | 4 212 |
| Resultat efter finansiella poster | -185 | -260  | -147  | 548   |
| Balansomslutning                  | 511  | 3 341 | 4 798 | 5 367 |
| Soliditet (%)                     | 75   | 95    | 88    | 78    |

### Förändringar i eget kapital

|   | Aktie-<br>kapital | Reserv-<br>fond | Balanserat<br>resultat | Årets<br>resultat | Totalt         |
|---|-------------------|-----------------|------------------------|-------------------|----------------|
| Belopp vid årets ingång                     | 100 000           | 20 000          | 2 626 561              | 422 111           | 3 168 672      |
| Disposition enligt beslut<br>av årsstämman: |                   |                 |                        |                   |                |
| Utdelning                                   |                   |                 | -2 600 000             |                   | -2 600 000     |
| Balanseras i ny räkning                     |                   |                 | 422 111                | -422 111          | 0              |
| Årets resultat                              |                   |                 |                        | -185 474          | -185 474       |
| <b>Belopp vid årets utgång</b>              | <b>100 000</b>    | <b>20 000</b>   | <b>448 672</b>         | <b>-185 474</b>   | <b>383 198</b> |

### Resultatdisposition

Styrelsen föreslår att till förfogande stående vinstmedel (kronor):

|                        |                |
|------------------------|----------------|
| balanserad vinst       | 448 672        |
| årets förlust          | -185 474       |
|                        | <b>263 198</b> |
| disponeras så att      |                |
| i ny räkning överföres | 263 198        |
|                        | <b>263 198</b> |

Företagets resultat och ställning i övrigt framgår av efterföljande resultat- och balansräkning med noter.

## Resultaträkning

Not

2022-01-01  
-2022-12-31

2021-01-01  
-2021-12-31

### Rörelseintäkter, lagerförändringar m. m.

|  |  |               |                |
|--|--|---------------|----------------|
| Nettoomsättning                                      |  | 9 664         | 526 896        |
| Övriga rörelseintäkter                               |  | 5 331         | 126 637        |
| <b>Summa rörelseintäkter, lagerförändringar m.m.</b> |  | <b>14 995</b> | <b>653 533</b> |

### Rörelsekostnader

|   |   |                 |                 |
|---|---|-----------------|-----------------|
| Handelsvaror  |   | 0               | -111 480        |
| Övriga externa kostnader  |   | -176 892        | -406 796        |
| Personalkostnader   | 2 | 0               | -368 228        |
| Av- och nedskrivningar av materiella och immateriella anläggningstillgångar |   | -23 591         | -23 768         |
| Övriga rörelsekostnader   |   | 0               | -3 258          |
| <b>Summa rörelsekostnader</b>   |   | <b>-200 483</b> | <b>-913 530</b> |
| <b>Rörelseresultat</b>  |   | <b>-185 488</b> | <b>-259 997</b> |

### Finansiella poster

|  |  |                 |                 |
|--|--|-----------------|-----------------|
| Övriga ränteintäkter och liknande resultatposter |  | 14              | 0               |
| <b>Summa finansiella poster</b>                  |  | <b>14</b>       | <b>0</b>        |
| <b>Resultat efter finansiella poster</b>         |  | <b>-185 474</b> | <b>-259 997</b> |

### Bokslutsdispositioner

|                                    |  |                 |                |
|------------------------------------|--|-----------------|----------------|
| Förändring av periodiseringsfonder |  | 0               | 804 000        |
| Förändring av överavskrivningar    |  | 0               | 177            |
| <b>Summa bokslutsdispositioner</b> |  | <b>0</b>        | <b>804 177</b> |
| <b>Resultat före skatt</b>         |  | <b>-185 474</b> | <b>544 180</b> |

### Skatter

|                         |  |                 |                |
|-------------------------|--|-----------------|----------------|
| Skatt på årets resultat |  | 0               | -122 069       |
| <b>Årets resultat</b>   |  | <b>-185 474</b> | <b>422 111</b> |

## Balansräkning

Not

2022-12-31

2021-12-31

### TILLGÅNGAR

#### Anläggningstillgångar

##### *Materiella anläggningstillgångar*

Byggnader och mark

3

299 677

323 268

**Summa materiella anläggningstillgångar**

**299 677**

**323 268**

**Summa anläggningstillgångar**

**299 677**

**323 268**

#### Omsättningstillgångar

##### *Kortfristiga fordringar*

Kundfordringar

23 460

0

Övriga fordringar

3 922

50 888

Förutbetalda kostnader och upplupna intäkter

0

4 220

**Summa kortfristiga fordringar**

**27 382**

**55 108**

##### *Kassa och bank*

Kassa och bank

184 310

2 962 938

**Summa kassa och bank**

**184 310**

**2 962 938**

**Summa omsättningstillgångar**

**211 692**

**3 018 046**

**SUMMA TILLGÅNGAR**

**511 369**

**3 341 314**

## Balansräkning

Not

2022-12-31

2021-12-31

### EGET KAPITAL OCH SKULDER

#### Eget kapital

##### *Bundet eget kapital*

Aktiekapital

100 000

100 000

Reservfond

20 000

20 000

**Summa bundet eget kapital**

**120 000**

**120 000**

##### *Fritt eget kapital*

Balanserat resultat

448 672

2 626 562

Årets resultat

-185 474

422 111

**Summa fritt eget kapital**

**263 198**

**3 048 673**

**Summa eget kapital**

**383 198**

**3 168 673**

#### Kortfristiga skulder

Leverantörsskulder

1 945

30 648

Skatteskulder

96 077

118 994

Övriga skulder

5 815

0

Upplupna kostnader och förutbetalda intäkter

24 334

22 999

**Summa kortfristiga skulder**

**128 171**

**172 641**

**SUMMA EGET KAPITAL OCH SKULDER**

**511 369**

**3 341 314**

2023071410491

## Noter

### Not 1 Redovisningsprinciper

#### Allmänna upplysningar

Årsredovisningen är upprättad i enlighet med årsredovisningslagen och Bokföringsnämndens allmänna råd (BFNAR 2016:10) om årsredovisning i mindre företag.

#### Avskrivning

Tillämpade avskrivningstider:

Byggnader 25 år

### Not Ställda säkerheter

|                      | 2022-12-31 | 2021-12-31 |
|----------------------|------------|------------|
| Företagsinteckning   | 3 000 000  | 3 000 000  |
| Fastighetsinteckning | 1 500 000  | 1 500 000  |
|                      | 4 500 000  | 4 500 000  |


### Not 2 Medelantalet anställda

|                        | 2022 | 2021 |
|------------------------|------|------|
| Medelantalet anställda | 0    | 1    |


### Not 3 Byggnader och mark

|  | 2022-12-31 | 2021-12-31 |
|--|------------|------------|
| Ingående anskaffningsvärden              | 874 785    | 874 785    |
| Utgående ackumulerade anskaffningsvärden | 874 785    | 874 785    |
| Ingående avskrivningar                   | -551 517   | -527 926   |
| Årets avskrivningar                      | -23 591    | -23 591    |
| Utgående ackumulerade avskrivningar      | -575 108   | -551 517   |
| Utgående redovisat värde                 | 299 677    | 323 268    |

Sävsjöström den 30 juni 2023



Magnus Tornberg  
Ordförande



Lars Jonsson

2023071410493