

# Årsredovisning

och

# Koncernredovisning

för

# KB Klimatbyrå AB

556478-8429

Räkenskapsåret


2024-05-01 - 2025-04-30

## Fastställelseintyg

Undertecknad verkställande direktör i KB Klimatbyrå AB intygar att resultaträkningen och balansräkningen i årsredovisningen för moderbolaget samt koncernresultaträkningen och koncernbalansräkningen har fastställts på årsstämma den 27 oktober 2025. Årsstämman beslutade att godkänna styrelsens förslag till resultatdisposition.

Jag intygar också att innehållet i årsredovisningen och revisionsberättelsen stämmer överens med originalen.

Malmö den 27 oktober 2025



Simon Lundeberg

# Årsredovisning

och

## Koncernredovisning

för

## KB Klimatbyrå AB

556478-8429

Räkenskapsåret

2024-05-01 - 2025-04-30<sup>b</sup>

Styrelsen och verkställande direktören för KB Klimatbyrå AB avger följande årsredovisning och koncernredovisning för räkenskapsåret 2024-05-01 - 2025-04-30.

Årsredovisningen är upprättad i svenska kronor, SEK. Om inte annat särskilt anges, redovisas alla belopp i hela kronor (kr). Uppgifter inom parentes avser föregående år.

## Förvaltningsberättelse

### Information om verksamheten

Bolagets verksamhet består i utveckling, tillverkning, installation och försäljning av utrustning för ventilation samt andra klimatprodukter.

Bolaget registrerades 1993 med huvudkontor i Malmö. Säljkontor finns i Helsingborg, Göteborg, Växjö och Stockholm. Hämtlager finns i Helsingborg, Göteborg och Stockholm.

Bolaget innehar även det helägda danska dotterbolaget Netavent A/S, med hemmamarknad i Danmark, samt dotterbolaget Umecto AB med säte i Stockholm.

Koncernbolagen erbjuder tillsammans ett brett produktsortiment med hög service i branchen.

Företaget har sitt säte i MALMÖ.

### Väsentliga händelser under räkenskapsåret

Företagets ställning och resultat påverkas av konjunktursvängningar för branschen och valutakursförändringar.

### Förväntad framtida utveckling samt väsentliga risker och osäkerhetsfaktorer

Bolagets affärsidé är att i dialog med kunden ta fram produkter och system för ett hälsosamt, behagligt och energieffektivt inomhusklimat.

Bolaget arbetar med en ständig produktutveckling och strävar efter en produktmässigt hög kvalitet för att på detta sätt möta marknadens framtida behov, som är i ständig utveckling.

Bolaget tillämpar ett eget miljö- och kvalitetssystem. Sedan 1991 tillverkas flertalet av bolagets produkter hos det närstående företaget Airvent i Ungern. Airvent är certifierat enligt ISO9001 och ISO14001.

Verksamheten förväntas bibehålla sin marknadsandel och i övrigt utvecklas positivt ur ett företagsekonomiskt perspektiv.

### Forskning och utveckling

Bolaget bedriver utvecklingsarbete gällande sortiments- och produktutveckling för att möta den framtida marknadens behov. Kostnaden för detta utvecklingsarbete utgör 3% av koncernens (3% av moderbolagets) rörelsekostnader.

*B*

### Hållbarhetsupplysningar

Bolaget bedriver ingen miljöklassad verksamhet och har inga miljörelaterade myndighetskrav att uppfylla.

Bolaget strävar efter att i nära dialog med våra kunder utveckla produkter och lösningar som främjar ett hälsosamt, behagligt och energieffektivt inomhusklimat.

Bolagets värdegrund baseras på önskan om att skapa en trygg och öppen atmosfär såväl internt som gentemot våra kunder, leverantörer och övriga samarbetspartners. Vi värnar om ödmjukhet och ärlighet i allt vi gör och prioriterar trivsel, hänsyn och omtanke som grundläggande värden.

Bolaget bedriver ett aktivt hållbarhetsarbete där vi fokuserar på att använda och utveckla resurseffektiva material och metoder, minimera vår miljöpåverkan och att främja en säker och inkluderande arbetsmiljö.

### Ägarförhållanden

Namn	Antal aktier	Antal röster
Simon Lundeberg	1 000	1 000
Lisa Lundeberg	1 000	1 000
Jörgen Cedergren	666	666
Michael Pataki JR	400	400
Mikael Pataki SR	1 600	1 600
JMID Holding ApS, (Ställföretr. )	666	666

Bolagets aktiekapital uppgår till 533 200kronor och är fördelat på 3 332stamaktier respektive 2 000preferensaktier. Bolaget ägs enligt ovan.

### Flerårsöversikt (Tkr)

Koncernen	2024/25	2023/24	2022/23	2021/22	2020/21
Nettoomsättning	146 852	157 137	163 977	141 142	153 111
Resultat efter finansiella poster	2 536	-9 155	2 063	2 821	8 283
Balansomslutning	72 649	74 524	71 604	69 168	68 427
Soliditet (%)	27	24	36	38	38
Avkastning på eget kap. (%)	14	0	8	11	35
Antal anställda	50	55	56	54	53

Moderbolaget	2024/25	2023/24	2022/23	2021/22	2020/21
Nettoomsättning	114 223	122 184	128 314	115 158	111 161
Resultat efter finansiella poster	1 598	-5 785	537	3 841	4 189
Balansomslutning	70 536	72 158	62 993	61 558	54 452
Soliditet (%)	28	26	37	42	45
Avkastning på eget kap. (%)	8	0	2	15	18
Antal anställda	37	39	38	35	35

2025112000264

### Förändringar i eget kapital

<b>Koncernen</b>	<b>Aktie- kapital</b>	<b>Övrigt tillskjutet kapital</b>	<b>Annat eget kapital inkl. årets resultat</b>	<b>Total</b>
Belopp vid årets ingång	533 200	3 656 800	13 906 579	<b>18 096 579</b>
Omräkning			-965 860	<b>-965 860</b>
Byte av redovisningsprincip			-543 201	<b>-543 201</b>
Årets resultat			2 067 428	<b>2 067 428</b>
<b>Belopp vid årets utgång</b>	<b>533 200</b>	<b>3 656 800</b>	<b>14 464 946</b>	<b>18 654 946</b>

<b>Moderbolaget</b>	<b>Aktie- kapital</b>	<b>Reserv- fond</b>	<b>Fri överkurs- fond</b>	<b>Balanserat resultat</b>	<b>Årets resultat</b>	<b>Totalt</b>
Belopp vid årets ingång	533 200	40 000	3 616 800	14 451 690	-2 065 939	<b>16 575 751</b>
Disposition enligt beslut av årsstämman:						
Balanseras i ny räkning				-2 065 939	2 065 939	<b>0</b>
Årets resultat					362 716	<b>362 716</b>
<b>Belopp vid årets utgång</b>	<b>533 200</b>	<b>40 000</b>	<b>3 616 800</b>	<b>12 385 751</b>	<b>362 716</b>	<b>16 938 467</b>

### Förslag till vinstdisposition

Styrelsen föreslår att till förfogande stående vinstmedel (kronor):

fri överkursfond	3 616 800
balanserad vinst	12 385 751
årets vinst	362 716
	<b>16 365 267</b>

disponeras så att i ny räkning överföres	16 365 267
	<b>16 365 267</b>

Koncernens och moderbolagets resultat och ställning i övrigt framgår av efterföljande resultat- och balansräkningar samt kassaflödesanalyser med noter. **5**

## Koncernens Resultaträkning

	Not	2024-05-01 -2025-04-30	2023-05-01 -2024-04-30
Nettoomsättning		146 851 535	157 137 307
Kostnad sålda varor		-94 782 927	-105 685 809
<b>Bruttoresultat</b>	3, 4, 5	<b>52 068 608</b>	<b>51 451 498</b>
Försäljningskostnader		-35 330 429	-38 887 097
Administrationskostnader		-10 561 244	-12 216 639
Forskning och utvecklingskostnader		-4 836 016	-7 899 777
Övriga rörelseintäkter		2 864 356	1 578 136
Övriga rörelsekostnader		-376 793	-2 215 689
<b>Rörelseresultat</b>		<b>3 828 482</b>	<b>-8 189 568</b>
<b>Resultat från finansiella poster</b>			
Resultat från övriga företag som det finns ett ägarintresse i		-63 841	118 125
Övriga ränteintäkter och liknande resultatposter	6	213 277	190 000
Räntekostnader och liknande resultatposter	7	-1 442 016	-1 274 007
		<b>-1 292 580</b>	<b>-965 882</b>
<b>Resultat efter finansiella poster</b>		<b>2 535 902</b>	<b>-9 155 450</b>
Skatt på årets resultat	8	-602 942	-12 984
Uppskjuten skatt	8	-200 982	693 833
<b>Årets resultat</b>		<b>1 731 978</b>	<b>-8 474 601</b>
Hänförligt till moderföretagets aktieägare		1 731 978	-8 474 601

b

## Koncernens Balansräkning

Not 2025-04-30 2024-04-30

### TILLGÅNGAR

#### Anläggningstillgångar

##### *Immateriella anläggningstillgångar*

Goodwill	24	0	10 776
Förskott avseende immateriella anläggningstillgångar	9	1 625 247	381 325
		<b>1 625 247</b>	<b>392 101</b>

##### *Materiella anläggningstillgångar*

Inventarier, verktyg och installationer	10	2 051 157	3 188 583
		<b>2 051 157</b>	<b>3 188 583</b>

##### *Finansiella anläggningstillgångar*

Andelar i intresseföretag och gemensamt styrda företag	11	12 971 083	13 578 125
Andra långfristiga värdepappersinnehav	13	5 656 840	4 836 840
Andra långfristiga fordringar	15	376 496	453 752
		<b>19 004 419</b>	<b>18 868 717</b>
<b>Summa anläggningstillgångar</b>		<b>22 680 823</b>	<b>22 449 401</b>

#### Omsättningstillgångar

##### *Varulager m m*

Råvaror och förnödenheter	16	18 756 323	22 435 771
		<b>18 756 323</b>	<b>22 435 771</b>

##### *Kortfristiga fordringar*

Kundfordringar		23 156 229	21 689 696
Övriga fordringar		846 234	883 564
Upparbetad ej fakturerad intäkt		24 175	102 790
Förutbetalda kostnader och upplupna intäkter	17	1 136 184	1 048 831
		<b>25 162 822</b>	<b>23 724 881</b>

##### *Kortfristiga placeringar*

Övriga kortfristiga placeringar		537 994	537 994
		<b>537 994</b>	<b>537 994</b>

##### *Kassa och bank*

	20	5 511 417	5 376 297
<b>Summa omsättningstillgångar</b>		<b>49 968 556</b>	<b>52 074 943</b>

### SUMMA TILLGÅNGAR

72 649 379 74 524 344

5

## Koncernens Balansräkning

Not

2025-04-30

2024-04-30

### EGET KAPITAL OCH SKULDER

#### Eget kapital

22, 23

#### Eget kapital hänförligt till moderföretagets aktieägare

Aktiekapital

533 200

533 200

Övrigt tillskjutet kapital

3 656 800

3 656 800

Annat eget kapital inklusive årets resultat

14 129 496

13 906 579

#### Eget kapital hänförligt till moderföretagets aktieägare

18 319 496

18 096 579

#### Summa eget kapital

18 319 496

18 096 579

#### Avsättningar

Avsättningar för pensioner och liknande förpliktelser

18

7 029 190

6 010 258

Garantier

18

0

0

Avsättningar för uppskjuten skatt

14

863 585

662 603

7 892 775

6 672 861

#### Långfristiga skulder

Skulder till kreditinstitut

19

6 000 000

6 500 000

Skulder till intresseföretag och gemensamt styrda  
företag

12 861 322

13 479 684

Övriga skulder

1 876 971

2 705 239

20 738 293

22 684 923

#### Kortfristiga skulder

Skulder till kreditinstitut

19

500 000

500 000

Leverantörsskulder

9 828 315

13 255 765

Skulder till intresseföretag och gemensamt styrda  
företag

1 332 921

857 726

Aktuella skatteskulder

1 018 795

28 571

Övriga skulder

5 070 221

5 167 271

Upplupna kostnader och förutbetalda intäkter

21

7 948 563

7 260 648

25 698 815

27 069 981

### SUMMA EGET KAPITAL OCH SKULDER

72 649 379

74 524 344

6

## Koncernens Kassaflödesanalys

Not                      2024-05-01                      2023-05-01  
                                 -2025-04-30                      -2024-04-30

### Den löpande verksamheten

Rörelseresultat	3 828 482	-8 189 568
Justeringar för poster som inte ingår i kassaflödet m.m	0	3 293 878
Erhållen ränta m.m.	-646 406	190 000
Erlagd ränta	-1 442 016	-1 274 007
Betald inkomstskatt	-803 924	-12 984

### Kassaflöde från den löpande verksamheten före förändringar av rörelsekapital

936 136                      -5 992 681

### Kassaflöde från förändringar i rörelsekapital

Förändring av varulager och pågående arbeten	3 679 448	225 942
Förändring av kortfristiga fordringar	-1 437 941	595 781
Förändring av kortfristiga skulder	-2 361 390	1 733 757
<b>Kassaflöde från den löpande verksamheten</b>	<b>816 253</b>	<b>-3 437 201</b>

### Investeringsverksamheten

Investeringar i immateriella anläggningstillgångar	-1 233 146	-204 225
Investeringar i materiella anläggningstillgångar	1 137 426	-94 592
Investeringar i finansiella anläggningstillgångar	-135 702	-10 207 125
<b>Kassaflöde från investeringsverksamheten</b>	<b>-231 422</b>	<b>-10 505 942</b>

### Finansieringsverksamheten

Upptagna lån	609 189	10 487 163
Amortering av lån	-1 058 900	-1 083 200
<b>Kassaflöde från finansieringsverksamheten</b>	<b>-449 711</b>	<b>9 403 963</b>

### Årets kassaflöde

135 120                      -4 539 180

### Likvida medel vid årets början

Likvida medel vid årets början	5 914 291	10 453 470
<b>Likvida medel vid årets slut</b>	<b>6 049 411</b>	<b>5 914 290</b>

5

2025112000269

## Moderbolagets Resultaträkning

	Not	2024-05-01 -2025-04-30	2023-05-01 -2024-04-30
Nettoomsättning	2	114 222 877	122 184 343
Kostnad för sålda varor		-79 554 163	-88 316 225
<b>Bruttoresultat</b>		<b>34 668 714</b>	<b>33 868 119</b>
<b>Rörelsens kostnader</b>	2, 3, 4, 5		
Administrationskostnader		-6 660 720	-6 866 055
Försäljningskostnader		-24 588 578	-26 159 557
Forsknings- och utvecklingskostnader		-3 510 560	-6 331 111
Övriga rörelseintäkter		2 642 162	1 422 399
Övriga rörelsekostnader		-260 561	-1 056 389
		<b>-32 378 257</b>	<b>-38 990 713</b>
<b>Rörelseresultat</b>		<b>2 290 457</b>	<b>-5 122 594</b>
<b>Resultat från finansiella poster</b>			
Resultat från andelar i intresseföretag och gemensamt styrda företag		341 532	118 125
Övriga ränteintäkter och liknande resultatposter	6	208 893	314 091
Räntekostnader och liknande resultatposter	7	-1 242 392	-1 094 881
		<b>-691 967</b>	<b>-662 665</b>
<b>Resultat efter finansiella poster</b>		<b>1 598 490</b>	<b>-5 785 259</b>
Bokslutsdispositioner		-763 767	3 719 320
<b>Resultat före skatt</b>		<b>834 723</b>	<b>-2 065 939</b>
Skatt på årets resultat	8	-472 007	0
<b>Årets resultat</b>		<b>362 716</b>	<b>-2 065 939</b>

b

## Moderbolagets Balansräkning

Not 2025-04-30 2024-04-30

### TILLGÅNGAR

#### Anläggningstillgångar

##### *Immateriella anläggningstillgångar*

Förskott avseende immateriella anläggningstillgångar 9 1 625 247 381 325  
**1 625 247 381 325**

##### *Materiella anläggningstillgångar*

Inventarier, verktyg och installationer 10 249 851 214 881  
**249 851 214 881**

##### *Finansiella anläggningstillgångar*

Andelar i koncernföretag 12 13 682 454 13 682 454  
Andelar i intresseföretag och gemensamt styrda företag 11 13 919 657 13 578 125  
Andra långfristiga värdepappersinnehav 13 5 656 840 4 836 840  
**33 258 951 32 097 419**

**Summa anläggningstillgångar 35 134 049 32 693 625**

#### Omsättningstillgångar

##### *Varulager m m*

Råvaror och förnödenheter 16 12 714 138 16 095 262  
**12 714 138 16 095 262**

##### *Kortfristiga fordringar*

Kundfordringar 16 400 866 16 029 142  
Fordringar hos koncernföretag 958 142 3 885 700  
Aktuella skattefordringar 0 599 647  
Övriga fordringar 392 020 77 268  
Upparbetad men ej fakturerad intäkt 14 000 66 000  
Förutbetalda kostnader och upplupna intäkter 17 673 398 672 355  
**18 438 426 21 330 112**

##### *Kortfristiga placeringar*

Övriga kortfristiga placeringar 537 994 537 994  
**537 994 537 994**

##### *Kassa och bank*

20 3 711 735 1 500 553  
**Summa omsättningstillgångar 35 402 293 39 463 921**

### SUMMA TILLGÅNGAR

**70 536 342 72 157 546**

5

## Moderbolagets Balansräkning

Not 2025-04-30 2024-04-30

### EGET KAPITAL OCH SKULDER

<b>Eget kapital</b>	22, 23		
<i>Bundet eget kapital</i>			
Aktiekapital		533 200	533 200
Reservfond		40 000	40 000
		<b>573 200</b>	<b>573 200</b>
<i>Fritt eget kapital</i>			
Fri överkursfond		3 616 800	3 616 800
Balanserad vinst eller förlust		12 385 751	14 451 690
Årets resultat		362 716	-2 065 939
		<b>16 365 267</b>	<b>16 002 551</b>
<b>Summa eget kapital</b>		<b>16 938 467</b>	<b>16 575 751</b>
<b>Obeskattade reserver</b>			
Obeskattade reserver		3 829 493	3 065 726
<b>Avsättningar</b>	18		
Avsatt för pensioner och likande förpliktelser enligt tryggandelagen		7 029 190	6 010 258
<b>Summa avsättningar</b>		<b>7 029 190</b>	<b>6 010 258</b>
<b>Långfristiga skulder</b>	19		
Skulder till kreditinstitut		6 000 000	6 500 000
Skulder till intresseföretag och gemensamt styrda företag		12 174 300	12 733 200
Övriga skulder		523 250	523 250
<b>Summa långfristiga skulder</b>		<b>18 697 550</b>	<b>19 756 450</b>
<b>Kortfristiga skulder</b>	19		
Skulder till kreditinstitut		500 000	500 000
Leverantörsskulder		7 085 719	10 510 562
Skulder till koncernföretag		3 799 332	4 516 277
Skulder till intresseföretag och gemensamt styrda företag		1 332 921	857 726
Aktuella skatteskulder		472 007	0
Övriga skulder		3 554 515	3 889 398
Upplupna kostnader och förutbetalda intäkter	21	7 297 148	6 475 398
<b>Summa kortfristiga skulder</b>		<b>24 041 642</b>	<b>26 749 361</b>
<b>SUMMA EGET KAPITAL OCH SKULDER</b>		<b>70 536 342</b>	<b>72 157 546</b>

2025112000272

## Moderbolagets Kassaflödesanalys

Not                      2024-05-01                      2023-05-01  
                                 -2025-04-30                      -2024-04-30

### Den löpande verksamheten

Rörelse resultat	2 290 457	-5 122 594
Justeringar för poster som inte ingår i kassaflödet	1 106 131	1 671 525
Erhållen ränta m.m.	208 893	314 091
Erlagd ränta	-1 242 392	-1 094 881
Betald skatt	-472 007	51 972

### Kassaflöde från den löpande verksamheten före förändring av rörelsekapital

1 891 082                      -4 179 887

### Kassaflöde från förändring av rörelsekapitalet

Förändring av varulager och pågående arbete	3 381 124	1 026 379
Förändring av kortfristiga fordringar	2 891 689	-1 527 071
Förändring av kortfristiga skulder	-2 707 717	4 719 961
<b>Kassaflöde från den löpande verksamheten</b>	<b>5 456 178</b>	<b>39 382</b>

### Investeringsverksamheten

Investeringar i immateriella anläggningstillgångar	-1 243 922	-204 225
Investeringar i materiella anläggningstillgångar	-124 606	-15 800
Försäljning av materiella anläggningstillgångar	2 437	0
Investeringar i finansiella anläggningstillgångar	-820 000	-10 207 125
<b>Kassaflöde från investeringsverksamheten</b>	<b>-2 186 091</b>	<b>-10 427 150</b>

### Finansieringsverksamheten

Upptagna lån	0	8 910 000
Amortering av lån	-1 058 900	-926 647
<b>Kassaflöde från finansieringsverksamheten</b>	<b>-1 058 900</b>	<b>7 983 353</b>

### Årets kassaflöde

2 211 187                      -2 404 415

### Likvida medel vid årets början

Likvida medel vid årets början                      2 038 546                      4 442 961

Likvida medel vid årets slut                      4 249 733                      2 038 546

b

## Noter

### Not 1 Redovisnings- och värderingsprinciper

#### Allmänna upplysningar

Årsredovisningen och koncernredovisningen är upprättad i enlighet med årsredovisningslagen och BFNAR 2012:1 Årsredovisning och koncernredovisning (K3).

Fordringar och skulder i utländsk valuta har värderats till balansdagens kurs. Kursvinster och kursförluster på rörelsefordringar och rörelseskulder redovisas i rörelseresultatet medan kursvinster och kursförluster på finansiella fordringar och skulder redovisas som finansiella poster.

#### Byte av redovisningsprincip

Avskrivningar av övervärdet på företagets andelar i intresseföretag har beräknats retroaktivt och justerat eget kapital jämfört tidigare år då det inte gjorts avskrivningar på övervärdet.

#### Fordringar

Fordringar har upptagits till de belopp varmed de beräknas inflyta.

#### Övriga tillgångar, avsättningar och skulder

Övriga tillgångar, avsättningar och skulder har värderats till anskaffningsvärden om inget annat anges nedan.

Andra långfristiga värdepappersinnehav samt avsättningar för pensioner har värderats till verkligt värde.

#### Intäktsredovisning

Inkomsten redovisas till det verkliga värdet av vad som erhållits eller kommer att erhållas. Företaget redovisar därför inkomsten till nominellt värde (fakturabelopp) om ersättningen erhålls i likvida medel direkt vid leverans. Avdrag görs för lämnade rabatter.

#### Pågående tjänsteuppdrag

Inkomster från uppdrag på löpande räkning redovisas som intäkt i takt med att arbetet utförs och material levereras eller förbrukas innebärande att vinsten från uppdragen avräknas successivt.

Inkomster från uppdrag till fast pris redovisas som intäkt enligt huvudregeln.

5

## Koncernredovisning

### *Konsolideringsmetod*

Koncernredovisningen har upprättats enligt förvärvsmetoden. Detta innebär att förvärvade verksamheters identifierbara tillgångar och skulder redovisas till marknadsvärde enligt upprättad förvärvsanalys. Överstiger verksamhetens anskaffningsvärde det beräknade marknadsvärdet av de förväntade nettotillgångarna enligt förvärvsanalysen redovisas skillnaden som goodwill.

### *Dotterföretag*

Koncernredovisningen omfattar, förutom moderföretaget, samtliga företag i vilka moderföretaget direkt eller indirekt har mer än 50 % av röstetalet eller på annat sätt innehar det bestämmande inflytandet och därmed har en rätt att utforma företagets finansiella och operativa strategier i syfte att erhålla ekonomiska fördelar.

Ett dotterföretags intäkter och kostnader tas in i koncernredovisningen från och med tidpunkten för förvärvet till och med den tidpunkt då moderföretaget inte längre har ett bestämmande inflytande över dotterföretaget.

### *Intresseföretag och Gemensamt styrt företag*

Som intresseföretag räknas sådana företag där företaget har ett betydande men inte bestämmande inflytande. Ett betydande inflytande anses normalt föreligga när företaget äger minst 20 % men inte mer än 50 % av rösterna i ett annat företag.

### *Redovisning av intresseföretag*

Innehav i intresseföretag redovisas i koncernredovisningen enligt kapitalandelsmetoden. Det innebär att en förvärvsanalys upprättas och eventuella över- eller undervärden identifieras. Det koncernmässiga värdet på andelen påverkas under innehavstiden genom avskrivningar på övervärden eller återföring av undervärden. Andelsvärdet påverkas även av resultatandelen i intresseföretaget under innehavstiden, justerat för internvinster och övriga koncernmässiga justeringar. Erhållna utdelningar reducerar det koncernmässiga värdet.

Andel i intresseföretagets resultat efter skatt redovisas på egen rad och påverkar koncernens rörelseresultat.

### *Transaktioner mellan koncernföretag*

Koncerninterna fordringar och skulder samt transaktioner mellan koncernföretag liksom orealiserade vinster elimineras i sin helhet. Orealiserade förluster elimineras också såvida inte transaktionen motsvarar ett nedskrivningsbehov.

Förändring av internvinst under räkenskapsåret har eliminerats i koncernresultaträkningen.

### *Omräkning av utländska dotterföretag*

Utländska dotterföretags bokslut har omräknats enligt dagskursmetoden. Samtliga poster i balansräkningen har omräknats till balansdagskurs. Alla poster i resultaträkningen har omräknats till genomsnittskurs under räkenskapsåret. Differenser som uppkommer redovisas direkt i eget kapital.

### *Goodwill*

Goodwill är den skillnad som uppkommer om anskaffningsvärdet för den förvärvade enheten är högre än värdet på den förvärvade enhetens nettotillgångar. Vid förvärvstidpunkten redovisas den uppkomna goodwillen som en tillgång i balansräkningen. Goodwill redovisas till anskaffningsvärde med avdrag för ackumulerade avskrivningar och eventuella nedskrivningar.

### **Immateriella tillgångar**

Företaget redovisar internt upparbetade immateriella anläggningstillgångar enligt kostnadsföringsmodellen. Det innebär att samtliga utgifter som avser framtagandet av en internt upparbetad immateriell anläggningstillgång kostnadsförs direkt när de uppkommer.

### **Anläggningstillgångar**

Immateriella och materiella anläggningstillgångar redovisas till anskaffningsvärde minskat med ackumulerade avskrivningar enligt plan och eventuella nedskrivningar.

Avskrivning sker linjärt över den förväntade nyttjandeperioden med hänsyn till väsentligt restvärde. Följande avskrivningsprocent tillämpas:

#### **Immateriella anläggningstillgångar**

Goodwill	5-10år
----------	--------

#### **Materiella anläggningstillgångar**

Inventarier, verktyg och installationer	5år
Leasade inventarier	7år

### **Avsättningar**

Avsättningar redovisas när det finns en legal eller informell förpliktelse till följd av en tidigare händelse, det är sannolikt att ett utflöde av resurser kommer att krävas för att reglera förpliktelsen och beloppen kan uppskattas på ett tillförlitligt sätt.

Tidpunkten eller beloppet för utflödet kan fortfarande vara osäker.

Avsättningar för omstruktureringar redovisas bara om en fastställd och utförlig omstruktureringsplan har utarbetats och införts, eller om företaget minst har offentliggjort planens huvuddrag till de som berörs av den. Avsättningar redovisas inte för utgifter som hör samman med den framtida verksamheten.

En avsättning redovisas till den bästa uppskattningen av det belopp som krävs för att reglera förpliktelsen på balansdagen. Avsättningar tas endast i anspråk för de utgifter som avsättningen ursprungligen var avsedd för. Avsättningar diskoneras till sina nuvärden där pengars tidsvärde är väsentligt.

### **Ersättningar till anställda**

#### **Pensioner**

Avgiftsbestämd pensionsplaner.

Avgifter för avgiftsbestämda pensionsplaner kostnadsförs löpande.

I moderföretaget och koncernen finns endast avgiftsbestämda pensionsplaner.

### **Nyckeltalsdefinitioner**

Nettoomsättning

Rörelsens huvudintäkter, fakturerade kostnader, sidointäkter samt intäktskorrigeringar.

Resultat efter finansiella poster

Resultat efter finansiella intäkter och kostnader men före bokslutsdispositioner och skatter.

Balansomslutning

Företagets samlade tillgångar. 6

Soliditet (%)

Justerat eget kapital (eget kapital och obeskattade reserver med avdrag för uppskjuten skatt) i procent av balansomslutning.

Avkastning på eget kap. (%)

Resultat efter finansiella poster i procent av justerat eget kapital (eget kapital och obeskattade reserver med avdrag för uppskjuten skatt).

Antal anställda

Medelantal anställda under räkenskapsåret.

**Not 2 Inköp och försäljning mellan koncernföretag  
Moderbolaget**

	2024-05-01 -2025-04-30	2023-05-01 -2024-04-30
Andel av årets totala inköp som skett från andra företag i koncernen	3 %	4 %
Andel av årets totala försäljningar som skett till andra företag i koncernen	2 %	5 %

**Not 3 Leasingavtal  
Koncernen**

Årets leasingkostnader avseende leasingavtal, uppgår till 4 597 952 kronor (3 618 235kr).

Framtida leasingavgifter, för icke uppsägningsbara leasingavtal, förfaller till betalning enligt följande:

	2024-05-01 -2025-04-30	2023-05-01 -2024-04-30
Senare än ett år men inom fem år	4 048 965	4 153 959
Senare än fem år	16 195 862	14 920 921
	<b>20 244 827</b>	<b>19 074 880</b>

**Moderbolaget**

Årets leasingkostnader avseende leasingavtal, uppgår till 3 823 316 kronor (3 605 472 kronor).

Framtida leasingavgifter, för icke uppsägningsbara leasingavtal, förfaller till betalning enligt följande:

	2024-05-01 -2025-04-30	2023-05-01 -2024-04-30
Inom ett år	3 516 866	3 612 252
Senare än ett år men inom fem år	14 067 464	14 449 008
	<b>17 584 330</b>	<b>18 061 260</b>

6

2025112000277

#### Not 4 Arvode till revisorer Koncernen

Med revisionsuppdrag avses granskning av årsredovisningen och bokföringen samt styrelsens och verkställande direktörens förvaltning, övriga arbetsuppgifter som det ankommer på bolagets revisor att utföra samt rådgivning eller annat biträde som föranleds av iakttagelser vid sådan granskning eller genomförandet av sådana övriga arbetsuppgifter.

	2024-05-01 -2025-04-30	2023-05-01 -2024-04-30
<b>Sparrholm Revision AB</b>		
Revisionsuppdrag	120 000	0
	<b>120 000</b>	<b>0</b>
<b>Axion Revisionsbyrå</b>		
Revisionsuppdrag	121 062	160 000
Skatterådgivning	16 425	6 636
Övriga tjänster	4 386	30 000
	<b>141 873</b>	<b>196 636</b>
<b>Beierholm</b>		
Revisionsuppdrag	86 825	89 380
	<b>86 825</b>	<b>89 380</b>

#### Moderbolaget

Med revisionsuppdrag avses granskning av årsredovisningen och bokföringen samt styrelsens och verkställande direktörens förvaltning, övriga arbetsuppgifter som det ankommer på bolagets revisor att utföra samt rådgivning eller annat biträde som föranleds av iakttagelser vid sådan granskning eller genomförandet av sådana övriga arbetsuppgifter.

	2024-05-01 -2025-04-30	2023-05-01 -2024-04-30
<b>Sparrholm Revision AB</b>		
Revisionsuppdrag	80 000	0
	<b>80 000</b>	<b>0</b>
<b>Axion Revisionsbyrå</b>		
Revisionsuppdrag	89 550	125 000
Skatterådgivning	16 425	6 636
Övriga tjänster	4 386	30 000
	<b>110 361</b>	<b>161 636</b>

2025112000278

**Not 5 Anställda och personalkostnader  
Koncernen**

	2024-05-01 -2025-04-30	2023-05-01 -2024-04-30
<b>Medelantalet anställda</b>		
Kvinnor	12	12
Män	38	43
	<b>50</b>	<b>55</b>
<b>Löner och andra ersättningar</b>		
Styrelse och verkställande direktör	2 594 285	2 697 109
Pensionskostnader till styrelse och verkställande direktör	1 002 509	1 404 805
Löner och ersättningar	26 465 581	28 861 714
Pensionskostnader	2 253 459	2 283 075
	<b>32 315 834</b>	<b>35 246 703</b>
<b>Sociala kostnader</b>		
Sociala kostnader	6 859 574	7 021 775
	<b>6 859 574</b>	<b>7 021 775</b>
<b>Totala löner, ersättningar, sociala kostnader och pensionskostnader</b>	<b>39 175 408</b>	<b>42 268 478</b>
<b>Pensionsförpliktelser</b>		
Nuvarande styrelse och verkställande direktör	5 656 840	4 836 840
	<b>5 656 840</b>	<b>4 836 840</b>
<b>Könsfördelning bland ledande befattningshavare</b>		
Andel kvinnor i styrelsen	17 %	17 %
Andel män i styrelsen	83 %	83 %
Andel kvinnor bland övriga ledande befattningshavare	0 %	0 %
Andel män bland övriga ledande befattningshavare	100 %	100 %
<b>Moderbolaget</b>		
	2024-05-01 -2025-04-30	2023-05-01 -2024-04-30
<b>Medelantalet anställda</b>		
Kvinnor	9	9
Män	28	30
	<b>37</b>	<b>39</b>
<b>Löner och andra ersättningar</b>		
Styrelse och verkställande direktör	1 307 628	1 238 221
Pensionskostnader till styrelse och verkställande direktör	820 000	1 219 000
Löner och ersättningar	17 594 062	17 811 819
Pensionskostnader	1 620 044	1 603 010
	<b>21 341 734</b>	<b>21 872 050</b>

6

2025112000279

<b>Sociala kostnader</b>		
Sociala kostnader	6 705 868	6 825 110
	<b>6 705 868</b>	<b>6 825 110</b>
<b>Totala löner, ersättningar, sociala kostnader och pensionskostnader</b>	<b>28 047 602</b>	<b>28 697 160</b>
<b>Pensionsförpliktelser</b>		
Nuvarande styrelse och verkställande direktör	5 656 840	4 836 840
	<b>5 656 840</b>	<b>4 836 840</b>
<b>Könsfördelning bland ledande befattningshavare</b>		
Andel kvinnor i styrelsen	33 %	33 %
Andel män i styrelsen	67 %	67 %
Andel kvinnor bland övriga ledande befattningshavare	0 %	0 %
Andel män bland övriga ledande befattningshavare	100 %	100 %

**Not 6 Övriga ränteintäkter och liknande resultatposter  
Koncernen**

	<b>2024-05-01 -2025-04-30</b>	<b>2023-05-01 -2024-04-30</b>
Erhållen ränta	213 277	190 000
	<b>213 277</b>	<b>190 000</b>

**Moderbolaget**

	<b>2024-05-01 -2025-04-30</b>	<b>2023-05-01 -2024-04-30</b>
Erhållen ränta	208 893	314 091
	<b>208 893</b>	<b>314 091</b>

**Not 7 Räntekostnader och liknande resultatposter  
Koncernen**

	<b>2024-05-01 -2025-04-30</b>	<b>2023-05-01 -2024-04-30</b>
Övriga räntekostnader	1 442 016	1 274 007
	<b>1 442 016</b>	<b>1 274 007</b>

b

2025112000280

**Moderbolaget**

	2024-05-01 -2025-04-30	2023-05-01 -2024-04-30
Övriga räntekostnader	1 242 392	1 094 881
	<b>1 242 392</b>	<b>1 094 881</b>

**Not 8 Aktuell och uppskjuten skatt  
Koncernen**

	2024-05-01 -2025-04-30	2023-05-01 -2024-04-30
Aktuell skatt	602 942	-12 984
Uppskjuten skatt	200 982	693 833
<b>Skatt på årets resultat</b>	<b>803 924</b>	<b>680 849</b>
Redovisat resultat i skattepliktig verksamhet före skatt	2 952 051	-9 155 450
Skatt beräknad enligt gällande skattesats (20.6%)	617 321	1 886 023
Ej avdragsgilla kostnader	256 312	-342 269
Ej skattepliktiga intäkter	51 905	6 836
Justering underskott	-134 600	-801 449
Schablonränta på periodiseringsfonder	12 986	-68 292
<b>Redovisad skattekostnad</b>	<b>803 924</b>	<b>680 849</b>

**Moderbolaget**

	2024-05-01 -2025-04-30	2023-05-01 -2024-04-30
Aktuell skatt	472 007	0
<b>Skatt på årets resultat</b>	<b>472 007</b>	<b>0</b>
Redovisat resultat i skattepliktig verksamhet före skatt	834 723	-2 065 939
Skatt beräknad enligt gällande skattesats (20.6%)	171 953	425 583
Ej avdragsgilla kostnader	250 618	-357 799
Ej skattepliktiga intäkter	40 983	-3 925
Skattefria intäkter	-3 925	0
Schablonränta på periodiseringsfonder	12 378	-63 859
<b>Redovisad skattekostnad</b>	<b>472 007</b>	<b>0</b>

0  
b

2025112000281

**Not 9 Förskott avseende immateriella anläggningstillgångar  
Koncernen**

	2025-04-30	2024-04-30
Belopp vid årets ingång	381 325	177 100
Årets förändring	1 243 922	204 225
	<b>1 625 247</b>	<b>381 325</b>

**Moderbolaget**

	2025-04-30	2024-04-30
Belopp vid årets ingång	381 325	177 100
Årets förändring	1 243 922	204 225
	<b>1 625 247</b>	<b>381 325</b>

**Not 10 Inventarier, verktyg och installationer  
Koncernen**

	2025-04-30	2024-04-30
Ingående anskaffningsvärden	4 124 282	4 021 075
Inköp	124 606	94 592
Försäljningar/utrangeringar	-3 683	0
Omräkningsdifferens	-7 029	8 615
<b>Utgående ackumulerade anskaffningsvärden</b>	<b>4 238 176</b>	<b>4 124 282</b>
Ingående avskrivningar	-3 692 561	-3 489 247
Försäljningar/utrangeringar	1 246	0
Årets avskrivningar	-182 840	-203 314
<b>Utgående ackumulerade avskrivningar</b>	<b>-3 874 155</b>	<b>-3 692 561</b>
Ingående anskaffningsvärden leasingavtal	5 883 886	6 289 743
Försäljningar/utrangeringar	-1 754 337	-405 857
<b>Utgående ackumulerade anskaffningsvärden</b>	<b>4 129 549</b>	<b>5 883 886</b>
Ingående avskrivningar	-3 127 024	-2 571 533
Försäljningar/utrangeringar	1 251 943	285 065
Årets avskrivningar	-567 331	-840 556
<b>Utgående ackumulerade avskrivningar</b>	<b>-2 442 412</b>	<b>-3 127 024</b>
<b>Utgående redovisat värde</b>	<b>2 051 158</b>	<b>3 188 583</b>

h

2025112000282

**Moderbolaget**

	2025-04-30	2024-04-30
Ingående anskaffningsvärden	1 739 488	1 723 688
Inköp	120 923	15 800
<b>Utgående ackumulerade anskaffningsvärden</b>	<b>1 860 411</b>	<b>1 739 488</b>
Ingående avskrivningar	-1 524 607	-1 422 667
Årets avskrivningar	-85 953	-101 940
<b>Utgående ackumulerade avskrivningar</b>	<b>-1 610 560</b>	<b>-1 524 607</b>
<b>Utgående redovisat värde</b>	<b>249 851</b>	<b>214 881</b>

**Not 11 Andelar i intresseföretag och gemensamt styrda företag  
Koncernen**

	2025-04-30	2024-04-30
Ingående anskaffningsvärden	13 578 125	4 590 000
Inköp	0	8 910 000
Omräkning tidigare år	-543 201	0
Årets avskrivningar	-405 373	0
Resultat andelar	341 532	118 125
Utdelning	0	-40 000
<b>Utgående ackumulerade anskaffningsvärden</b>	<b>12 971 083</b>	<b>13 578 125</b>
<b>Utgående redovisat värde</b>	<b>12 971 083</b>	<b>13 578 125</b>

Omräkning tidigare år avser tidigare ej genomförd avskrivning av övervärde på andel.

**Moderbolaget**

	2025-04-30	2024-04-30
Ingående anskaffningsvärden	13 578 125	4 590 000
Inköp	0	8 910 000
Resultat andelar	341 532	118 125
Utdelning	0	-40 000
<b>Utgående ackumulerade anskaffningsvärden</b>	<b>13 919 657</b>	<b>13 578 125</b>
<b>Utgående redovisat värde</b>	<b>13 919 657</b>	<b>13 578 125</b>

h

2025112000283

**Not 12 Specifikation andelar i koncernföretag (utan marknadsvärde)**

**Koncernen**

**Moderbolaget**

<b>Namn</b>	<b>Kapitalandel</b>	<b>Rösträttsandel</b>	<b>Antal andelar</b>	<b>Bokfört värde</b>
Umecto AB	100%	100%	500	150 000
Netavent	100%	100%	1 000	13 532 454
				<b>13 682 454</b>

	<b>Org.nr</b>	<b>Säte</b>	<b>Eget kapital</b>	<b>Resultat</b>
Umecto AB	559208-3314	Stockholm	2 074 072	498 761
Netavent	54194315	Danmark	10 293 171	494 855

**Not 13 Andra långfristiga värdepappersinnehav**

**Koncernen**

	<b>2025-04-30</b>	<b>2024-04-30</b>
Ingående anskaffningsvärden	4 836 840	3 617 840
Årets förändringar	820 000	1 219 000
<b>Utgående ackumulerade anskaffningsvärden</b>	<b>5 656 840</b>	<b>4 836 840</b>
<b>Utgående redovisat värde</b>	<b>5 656 840</b>	<b>4 836 840</b>

**Moderbolaget**

	<b>2025-04-30</b>	<b>2024-04-30</b>
Ingående anskaffningsvärden	4 836 840	3 617 840
Årets förändring	820 000	1 219 000
<b>Utgående ackumulerade anskaffningsvärden</b>	<b>5 656 840</b>	<b>4 836 840</b>
<b>Utgående redovisat värde</b>	<b>5 656 840</b>	<b>4 836 840</b>

**Not 14 Uppskjuten skatt på temporära skillnader**

**Koncernen**

2025-04-30

<b>Obeskattade reserver</b>	<b>Temporär Skillnad</b>	<b>Uppskjuten skatteskuld</b>
Avdragsgilla temporära skillnader	3 835 520	790 117
	<b>3 835 520</b>	<b>790 117</b>

h

2025112000284

2024-04-30

<b>Obeskattade reserver</b>	<b>Temporär Skillnad</b>	<b>Uppskjuten skatteskuld</b>
Avdragsgilla temporära skillnader	3 368 121	662 603
	<b>3 368 121</b>	<b>662 603</b>

**Not 15 Andra långfristiga fordringar  
Koncernen**

	2025-04-30	2024-04-30
Ingående anskaffningsvärden	453 752	436 142
Tillkommande fordringar	0	17 610
Avgående fordringar	-77 256	0
<b>Utgående ackumulerade anskaffningsvärden</b>	<b>376 496</b>	<b>453 752</b>
<b>Utgående redovisat värde</b>	<b>376 496</b>	<b>453 752</b>

**Not 16 Varulager  
Koncernen**

	2025-04-30	2024-04-30
Råvaror och förnödenheter	18 756 323	22 435 771
	<b>18 756 323</b>	<b>22 435 771</b>

**Moderbolaget**

	2025-04-30	2024-04-30
Råvaror och förnödenheter	12 714 138	16 095 262
	<b>12 714 138</b>	<b>16 095 262</b>

**Not 17 Förutbetalda kostnader och upplupna intäkter  
Koncernen**

	2025-04-30	2024-04-30
Förutbetalda hyreskostnader	373 725	352 844
Förutbetalda datakostnader	143 819	198 967
Förutbetalda personalkostnader	12 205	3 154
Övriga poster	606 435	493 866
	<b>1 136 184</b>	<b>1 048 831</b>

5

2025112000285

**Moderbolaget**

	2025-04-30	2024-04-30
Förutbetalda hyreskostnader	373 725	352 844
Förutbetalda datakostnader	137 861	198 967
Förutbetalda personalkostnader	12 205	3 154
Övriga poster	149 607	117 389
	<b>673 398</b>	<b>672 354</b>

**Not 18 Avsättningar  
Koncernen**

	2025-04-30	2024-04-30
<b>Pensioner och liknande förpliktelser</b>		
Belopp vid årets ingång	6 010 258	4 558 798
Årets avsättningar	820 000	1 219 000
Förändring löneskatt	198 932	232 460
	<b>7 029 190</b>	<b>6 010 258</b>

**Uppskjuten skatteskuld**

Belopp vid årets ingång	662 603	1 356 435
Förändring årets avsättningar	117 119	-693 832
	<b>779 722</b>	<b>662 603</b>

**Moderbolaget**

	2025-04-30	2024-04-30
<b>Pensioner och liknande förpliktelser</b>		
Belopp vid årets ingång	6 010 258	4 558 798
Årets avsättning	1 018 932	1 219 000
	<b>7 029 190</b>	<b>5 777 798</b>

**Not 19 Långfristiga skulder  
Koncernen**

Företagets banklån om 6 500 000 kronor, respektive skulder till intressefötetag om 14 194 243 kronor redovisas under följande poster i balansräkningen.

	2025-04-30	2024-04-30
<b>Långfristiga skulder</b>		
Kortfristig del	500 000	500 000
Amortering inom 2 till 5 år	6 000 000	6 500 000
Kortfristig del	1 332 921	857 726
Långfristig del	12 861 322	13 479 684
	<b>20 694 243</b>	<b>21 337 410</b>

h

2025112000286

**Finansiella leasingavtal**

Övriga skulder till kreditinstitut	4 129 549	5 883 886
Amortering inom 2 till 5 år	-2 241 541	-3 085 999
	<b>1 888 008</b>	<b>2 797 887</b>

**Moderbolaget**

Företagets banklån om 6 500 000 kronor, respektive skulder till intresseföretag om 13 507 221 kronor redovisas under följande poster i balansräkningen.

	2025-04-30	2024-04-30
<b>Långfristiga skulder</b>		
Kortfristig del	500 000	500 000
Amortering inom 2 till 5 år	6 000 000	6 500 000
Kortfristig del	1 332 921	857 726
Långfristig del	12 174 300	12 733 200
	<b>20 007 221</b>	<b>20 590 926</b>
<b>Övriga långfristiga skulder</b>		
Övriga långfristiga skulder	-523 250	-523 250
Amortering inom 2 till 5 år	523 250	523 250
	<b>0</b>	<b>0</b>

**Not 20 Checkräkningskredit  
Koncernen**

	2025-04-30	2024-04-30
Beviljat belopp på checkräkningskredit uppgår till	2 940 000	3 151 660
Utnyttjad kredit uppgår till	0	0

**Moderbolaget**

	2025-04-30	2024-04-30
Beviljat belopp på checkräkningskredit uppgår till	0	0
Utnyttjad kredit uppgår till	0	0

**Not 21 Upplupna kostnader och förutbetalda intäkter  
Koncernen**

	2025-04-30	2024-04-30
Upplupna löner	337 894	954 144
Upplupna semesterlöner	3 960 545	3 337 895
Uppl. soc.avgifter	127 161	86 104
Uppl. soc. avgifter semesterlöner	1 045 311	1 041 603
Upplupna räntor	27 285	274 170
Övriga poster	2 450 368	1 566 732
	<b>7 948 564</b>	<b>7 260 648</b>

b

### Moderbolaget

	2025-04-30	2024-04-30
Upplupna löner	335 911	204 630
Upplupna semesterlöner	3 348 416	3 337 895
Upplupna soc. avgifter	105 543	63 478
Upplupna soc. avgifter semesterlöner	1 045 311	1 041 603
Upplupna räntor	27 285	274 170
Övriga poster	2 434 682	1 553 622
	<b>7 297 148</b>	<b>6 475 398</b>

### Not 22 Disposition av vinst eller förlust Moderbolaget

2025-04-30

#### Förslag till vinstdisposition

Styrelsen föreslår att till förfogande stående vinstmedel:

fri överkursfond	3 616 800	
balanserad vinst	12 385 751	
årets vinst	362 716	
	<b>16 365 267</b>	
disponeras så att		
i ny räkning överföres	16 365 267	
	<b>16 365 267</b>	

### Not 23 Antal aktier och kvotvärde Moderbolaget

Namn	Antal aktier	Kvotvärde
Antal Stamaktier	3 332	333 200
Antal Preferensaktier	2 000	200 000
	<b>5 332</b>	

### Not 24 Goodwill Koncernen

	2025-04-30	2024-04-30
Ingående anskaffningsvärden	10 803 880	10 803 880
<b>Utgående ackumulerade anskaffningsvärden</b>	<b>10 803 880</b>	<b>10 803 880</b>
Ingående avskrivningar	-10 793 104	-9 707 331
Årets avskrivningar	-10 776	-1 085 773
<b>Utgående ackumulerade avskrivningar</b>	<b>-10 803 880</b>	<b>-10 793 104</b>
<b>Utgående redovisat värde</b>	<b>0</b>	<b>10 776</b>

b

2025112000288

**Moderbolaget**

**Not 25 Ställda säkerheter**

**Koncernen**

	2025-04-30	2024-04-30
Företagsinteckning	12 500 000	12 500 000
Pantsatta värdepapper	5 656 840	4 836 840
Övriga ställda panter och säkerheter	6 468 000	6 933 652
	<b>24 624 840</b>	<b>24 270 492</b>

**Moderbolaget**

Företagsinteckning  
Tillgångar med äganderättsförbehåll

	2025-04-30	2024-04-30
Företagsinteckning	12 500 000	12 500 000
Tillgångar med äganderättsförbehåll	5 656 840	4 836 840
	<b>18 156 840</b>	<b>17 336 840</b>

**Not 26 Eventualförpliktelser**

**Koncernen**

	2025-04-30	2024-04-30
Eventualförpliktelser	1 261 495	1 038 819
	<b>1 261 495</b>	<b>1 038 819</b>


6

2025112000289


Malmö den 27 oktober 2025

  
Mikael Pataki SR  
Ordförande

  
Lisa Lundeberg

  
Simon Lundeberg  
Verkställande direktör

Min revisionsberättelse har lämnats den 27 oktober 2025

  
Christian Sparrholm  
Auktoriserad revisor

# Revisionsberättelse

Till bolagsstämman i KB Klimatbyrån Aktiebolag, org.nr 556478-8429

## Rapport om årsredovisningen och koncernredovisningen

### Uttalanden

Jag har utfört en revision av årsredovisningen och koncernredovisningen för KB Klimatbyrån Aktiebolag för räkenskapsåret 2024-05-01 - 2025-04-30.

Enligt min uppfattning har årsredovisningen och koncernredovisningen upprättats i enlighet med årsredovisningslagen och ger en i alla väsentliga avseenden rättvisande bild av moderbolagets och koncernens finansiella ställning per den 30 april 2025 och av dessas finansiella resultat och kassaflöden för året enligt årsredovisningslagen. Förvaltningsberättelsen är förenlig med årsredovisningens och koncernredovisningens övriga delar.

Jag tillstyrker därför att bolagsstämman fastställer resultaträkningen och balansräkningen.

### Grund för uttalanden

Jag har utfört revisionen enligt International Standards on Auditing (ISA) och god revisionssed i Sverige. Mitt ansvar enligt dessa standarder beskrivs närmare i avsnittet *Revisorns ansvar*. Jag är oberoende i förhållande till moderbolaget och koncernen enligt god revisorssed i Sverige och har i övrigt fullgjort mitt yrkesetiska ansvar enligt dessa krav.

Jag anser att de revisionsbevis jag har inhämtat är tillräckliga och ändamålsenliga som grund för mina uttalanden.

### Övriga upplysningar

Revisionen av årsredovisningen och koncernredovisningen för räkenskapsåret 2023-05-01 - 2024-04-30 har utförts av en annan revisor vars uppdrag upphörde i förtid och som lämnat en revisionsberättelse daterad 31 oktober 2024 med omodifierade uttalanden i Rapport om årsredovisningen och koncernredovisningen. Tidigare revisor har inte upprättat anmälan om sitt förtida utträde enligt 9 kap. 23 § aktiebolagslagen eller underrättelse enligt 9 kap. 23 a § aktiebolagslagen.

### Styrelsens och verkställande direktörens ansvar

Det är styrelsen och verkställande direktören som har ansvaret för att årsredovisningen och koncernredovisningen upprättas och att den ger en rättvisande bild enligt årsredovisningslagen. Styrelsen och verkställande direktören ansvarar även för den interna kontroll som de bedömer är nödvändig för att upprätta en årsredovisning och koncernredovisning som inte innehåller några väsentliga felaktigheter, vare sig dessa beror på oegentligheter eller misstag.

Vid upprättandet av årsredovisningen och koncernredovisningen ansvarar styrelsen och verkställande direktören för bedömningen av bolagets och koncernens förmåga att fortsätta verksamheten. De upplyser, när så är tillämpligt, om förhållanden som kan påverka förmågan att fortsätta verksamheten och att använda antagandet om fortsatt drift. Antagandet om fortsatt drift tillämpas dock inte om styrelsen och verkställande direktören avser att likvidera bolaget, upphöra med verksamheten eller inte har något realistiskt alternativ till att göra något av detta.

## Revisorns ansvar

Mina mål är att uppnå en rimlig grad av säkerhet om huruvida årsredovisningen och koncernredovisningen som helhet inte innehåller några väsentliga felaktigheter, vare sig dessa beror på oegentligheter eller misstag, och att lämna en revisionsberättelse som innehåller mina uttalanden. Rimlig säkerhet är en hög grad av säkerhet, men är ingen garanti för att en revision som utförs enligt ISA och god revisionssed i Sverige alltid kommer att upptäcka en väsentlig felaktighet om en sådan finns. Felaktigheter kan uppstå på grund av oegentligheter eller misstag och anses vara väsentliga om de enskilt eller tillsammans rimligen kan förväntas påverka de ekonomiska beslut som användare fattar med grund i årsredovisningen och koncernredovisningen.

Som del av en revision enligt ISA använder jag professionellt omdöme och har en professionellt skeptisk inställning under hela revisionen. Dessutom:

- identifierar och bedömer jag riskerna för väsentliga felaktigheter i årsredovisningen och koncernredovisningen, vare sig dessa beror på oegentligheter eller misstag, utformar och utför granskningsåtgärder bland annat utifrån dessa risker och inhämtar revisionsbevis som är tillräckliga och ändamålsenliga för att utgöra en grund för mina uttalanden. Risker för att inte upptäcka en väsentlig felaktighet till följd av oegentligheter är högre än för en väsentlig felaktighet som beror på misstag, eftersom oegentligheter kan innefatta agerande i maskopi, förfalskning, avsiktliga utelämnanden, felaktig information eller åsidosättande av intern kontroll.
- skaffar jag mig en förståelse av den del av bolagets interna kontroll som har betydelse för min revision för att utforma granskningsåtgärder som är lämpliga med hänsyn till omständigheterna, men inte för att uttala mig om effektiviteten i den interna kontrollen.
- utvärderar jag lämpligheten i de redovisningsprinciper som används och rimligheten i styrelsens och verkställande direktörens uppskattningar i redovisningen och tillhörande upplysningar.
- drar jag en slutsats om lämpligheten i att styrelsen och verkställande direktören använder antagandet om fortsatt drift vid upprättandet av årsredovisningen och koncernredovisningen. Jag drar också en slutsats, med grund i de inhämtade revisionsbevisen, om huruvida det finns någon väsentlig osäkerhetsfaktor som avser sådana händelser eller förhållanden som kan leda till betydande tvivel om bolagets och koncernens förmåga att fortsätta verksamheten. Om jag drar slutsatsen att det finns en väsentlig osäkerhetsfaktor, måste jag i revisionsberättelsen fästa uppmärksamheten på upplysningarna i årsredovisningen och koncernredovisningen om den väsentliga osäkerhetsfaktorn eller, om sådana upplysningar är otillräckliga, modifiera uttalandet om årsredovisningen och koncernredovisningen. Mina slutsatser baseras på de revisionsbevis som inhämtas fram till datumet för revisionsberättelsen. Dock kan framtida händelser eller förhållanden göra att ett bolag och en koncern inte längre kan fortsätta verksamheten.
- utvärderar jag den övergripande presentationen, strukturen och innehållet i årsredovisningen och koncernredovisningen, däribland upplysningarna, och om årsredovisningen och koncernredovisningen återger de underliggande transaktionerna och händelserna på ett sätt som ger en rättvisande bild.
- inhämtar jag tillräckliga och ändamålsenliga revisionsbevis avseende den finansiella informationen för enheterna eller affärsaktiviteterna inom koncernen för att göra ett uttalande avseende koncernredovisningen. Jag ansvarar för styrning, övervakning och utförande av koncernrevisionen. Jag är ensam ansvarig för mina uttalanden.

Jag måste informera styrelsen om bland annat revisionens planerade omfattning och inriktning samt tidpunkten för den. Jag måste också informera om betydelsefulla iakttagelser under revisionen, däribland de eventuella betydande brister i den interna kontrollen som jag identifierat. *h*

## Rapport om andra krav enligt lagar och andra författningar

### Uttalanden

Utöver min revision av årsredovisningen och koncernredovisningen har jag även utfört en revision av styrelsens och verkställande direktörens förvaltning för KB Klimatbyrån Aktieföretag för räkenskapsåret 2024-05-01 - 2025-04-30 samt av förslaget till dispositioner beträffande bolagets vinst eller förlust.

Jag tillstyrker att bolagsstämman disponerar vinsten enligt förslaget i förvaltningsberättelsen och beviljar styrelsens ledamöter och verkställande direktören ansvarsfrihet för räkenskapsåret.

### Grund för uttalanden

Jag har utfört revisionen enligt god revisionssed i Sverige. Mitt ansvar enligt denna beskrivs närmare i avsnittet *Revisorns ansvar*. Jag är oberoende i förhållande till moderbolaget och koncernen enligt god revisorssed i Sverige och har i övrigt fullgjort mitt yrkesetiska ansvar enligt dessa krav.

Jag anser att de revisionsbevis jag har inhämtat är tillräckliga och ändamålsenliga som grund för mina uttalanden.

### Styrelsens och verkställande direktörens ansvar

Det är styrelsen som har ansvaret för förslaget till dispositioner beträffande bolagets vinst eller förlust. Vid förslag till utdelning innefattar detta bland annat en bedömning av om utdelningen är försvarlig med hänsyn till de krav som bolagets och koncernens verksamhetsart, omfattning och risker ställer på storleken av moderbolagets och koncernens egna kapital, konsolideringsbehov, likviditet och ställning i övrigt.

Styrelsen och verkställande direktören ansvarar för bolagets organisation och förvaltningen av bolagets angelägenheter. Detta innefattar bland annat att fortlöpande bedöma bolagets och koncernens ekonomiska situation och att tillse att bolagets organisation är utformad så att bokföringen, medelsförvaltningen och bolagets ekonomiska angelägenheter i övrigt kontrolleras på ett betryggande sätt. Verkställande direktören ska sköta den löpande förvaltningen enligt styrelsens riktlinjer och anvisningar och bland annat vidta de åtgärder som är nödvändiga för att bolagets bokföring ska fullgöras i överensstämmelse med lag och för att medelsförvaltningen ska skötas på ett betryggande sätt.

### Revisorns ansvar

Mitt mål beträffande revisionen av förvaltningen, och därmed mitt uttalande om ansvarsfrihet, är att inhämta revisionsbevis för att med en rimlig grad av säkerhet kunna bedöma om någon styrelseledamot eller verkställande direktören i något väsentligt avseende:

- företagit någon åtgärd eller gjort sig skyldig till någon försummelse som kan föranleda ersättningsskyldighet mot bolaget, eller
- på något annat sätt handlat i strid med aktieföretagslagen, årsredovisningslagen eller bolagsordningen.

Mitt mål beträffande revisionen av förslaget till dispositioner av bolagets vinst eller förlust, och därmed mitt uttalande om detta, är att med rimlig grad av säkerhet bedöma om förslaget är förenligt med aktieföretagslagen. *6*

Rimlig säkerhet är en hög grad av säkerhet, men ingen garanti för att en revision som utförs enligt god revisionsred i Sverige alltid kommer att upptäcka åtgärder eller försummelser som kan föranleda ersättningsskyldighet mot bolaget, eller att ett förslag till dispositioner av bolagets vinst eller förlust inte är förenligt med aktiebolagslagen.

Som en del av en revision enligt god revisionsred i Sverige använder jag professionellt omdöme och har en professionellt skeptisk inställning under hela revisionen. Granskningen av förvaltningen och förslaget till dispositioner av bolagets vinst eller förlust grundar sig främst på revisionen av räkenskaperna. Vilka tillkommande granskningsåtgärder som utförs baseras på min professionella bedömning med utgångspunkt i risk och väsentlighet. Det innebär att jag fokuserar granskningen på sådana åtgärder, områden och förhållanden som är väsentliga för verksamheten och där avsteg och överträdelser skulle ha särskild betydelse för bolagets situation. Jag går igenom och prövar fattade beslut, beslutsunderlag, vidtagna åtgärder och andra förhållanden som är relevanta för mitt uttalande om ansvarsfrihet. Som underlag för mitt uttalande om styrelsens förslag till dispositioner beträffande bolagets vinst eller förlust har jag granskat om förslaget är förenligt med aktiebolagslagen.

Malmö 2025-10-~~24~~ 27

  
Christian Sparrholm  
Auktoriserad revisor