

**Årsredovisning**  
för  
**Arqly Sverige AB**  
556599-2251

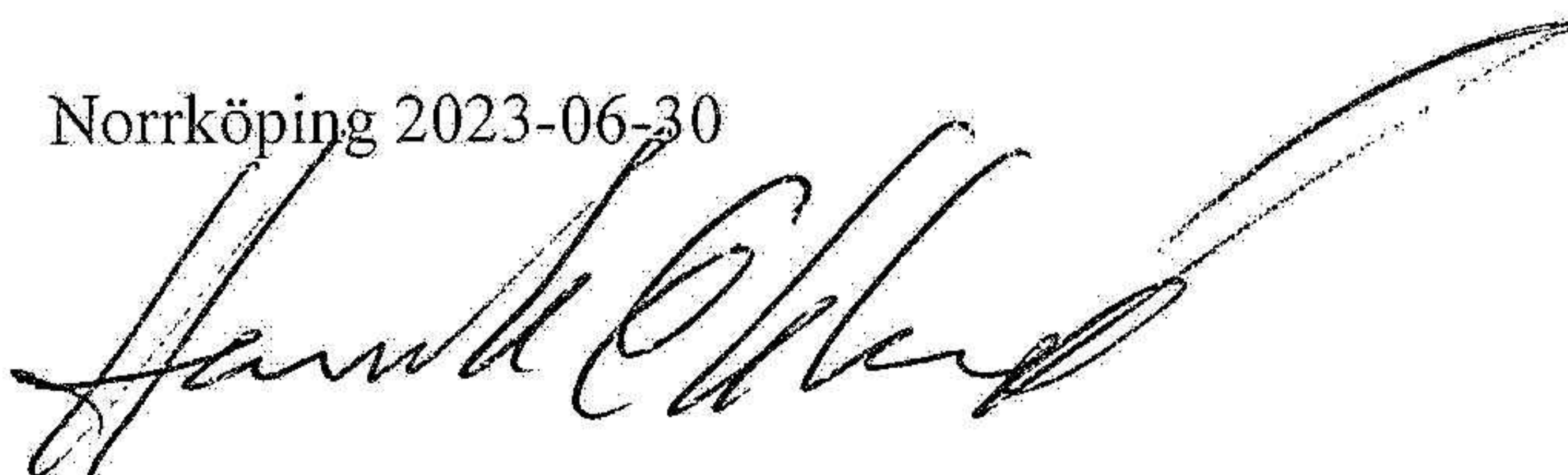
Räkenskapsåret  
2022

**Fastställelseintyg**

Undertecknad styrelseledamot i Arqly Sverige AB intygar att resultaträkningen och balansräkningen i årsredovisningen har fastställts på årsstämma 2023-06-30. Årsstämman beslutade att godkänna styrelsens förslag till resultatdisposition.

Jag intygar också att innehållet i årsredovisningen och revisionsberättelsen stämmer överens med originalen.

Norrköping 2023-06-30



Henrik Eklund


# ARQLY

ARQLY SVERIGE AB

---

## ÅRSREDOVISNING

## 2022



ARQLY.SE

[info@argly.se](mailto:info@argly.se)  
[www.argly.se](http://www.argly.se)

---

Arqly är din partner inom arkitektur, byggledning, projektledning och konstruktion. Tillsammans med våra uppdragsgivare skapar vi inspirerande, vackra och smarta byggnader, hållbara för generationer.

Vi som jobbar på Arqly är arkitekter, konstruktörer, projektledare och andra specialister. Tillsammans tillför vi våra individuella spetskompetenser till ditt projekt.

Lyhörda för både din dröm och din verklighet skapar vi en samtid och framtid värd att längta efter.

Arqly är ett nationellt konsultbolag som i dagsläget består av ett 60-tal konsulter som jobbar för att våra kunders visioner ska bli till verklighet. Vi har funnits sedan 1975 och verkar sedan januari 2021 under namnet Arqly.

Nu lägger vi ett utmanande 2022 bakom oss med tillförsikt om framtiden. Det ekonomiska landskapet har förändrats och affärsmöjligheterna efter det. Med en vikande byggkonjunktur ser vi behovet av arkitekttjänster minska men samtidigt ökar efterfrågan på övriga tjänster inom konstruktion och projektledning främst inom industri. Vi har anpassat kostymen under året för en tuffare marknad och lyckats bra.

VD byte och framskjutna projekt har bytts ut mot ny VD samt ökad aktivitet och en ny strategi framtagen och påbörjad. Vi ser vikten av samverkan inom Arqly som en spetskompetens vi kan erbjuda kunderna, det har 2022 visat många exempel på. Närvaro i industristarka delarna med Borlänge och Ludvika har varit en lyckad modell för att utveckla bolaget.

Fokus på hållbarhet och kompetenser kring området återbruk har erhållits och säkerställer en framtida efterfrågan.

I Nyköping har kontoret flyttat in i nya lokaler i anrika S:t Annehus.

Nyrekrytering inom nya affärsområden ligger i framtiden och är en del av den nya strategin, vi utesluter inte förvärv i framtiden.

# ARQLY

## Det här gör Arqly

Arqly tar din vision från första skiss till färdig byggnad. Vi gestaltar, leder och ser till att det håller. I små och stora projekt. Längs hela vägen eller vid utvalda etapper.

Våra mer omfattande uppdrag ryms oftast inom arkitektur, byggledning, projektledning och konstruktion. Dessutom är vi vassa inom flera olika specialistområden.

## The Arqly Way

På Arqly jobbar vi utifrån vår egna filosofi. Vi kallar den The Arqly Way.

The Arqly Way handlar om att alltid vara schysst. Mot varandra, våra uppdragsgivare och inte minst människorna som ska leva i våra byggnader. För det är just vardagen och verkliga behov som driver och inspirerar oss. Det är här vi vill, och kan, göra skillnad. Med ett ganska prestigeöst förhållningssätt och fantastisk kreativ förmåga lyckas vi.

Fredrich Strandh

Norrköping den 2023-06-30

**Årsredovisning**  
för  
**Arqly Sverige AB**  
556599-2251

Räkenskapsåret

2022

Styrelsen och verkställande direktören för Arqly Sverige AB avger följande årsredovisning för räkenskapsåret 2022.

Årsredovisningen är upprättad i svenska kronor, SEK. Om inte annat särskilt anges, redovisas alla belopp i hela kronor (kr). Uppgifter inom parentes avser föregående år.

## Förvaltningsberättelse

### Verksamheten

#### *Allmänt om verksamheten*

Företaget är verksamt inom arkitektur, bygg- och projektledning samt konstruktion. Det ingår i en heltäckande koncern med fokus på hållbara lösningar i en kreativ och utvecklande miljö.

Verksamheten bedrivs genom kontor i Norrköping, Linköping, Ludvika, Borlänge, Nyköping och Stockholm.

Företaget har sitt säte i Norrköping.

| <b>Flerårsöversikt (Tkr)</b>      | <b>2022</b> | <b>2021</b> | <b>2020</b> | <b>2019</b> |
|-----------------------------------|-------------|-------------|-------------|-------------|
| Nettoomsättning                   | 49 747      | 42 138      | 42 148      | 10 072      |
| Resultat efter finansiella poster | 1 245       | -4 538      | 928         | -239        |
| Soliditet (%)                     | 16          | 18          | 35          | 22          |

### Förändringar i eget kapital

|   | <b>Aktie-<br/>kapital</b> | <b>Balanserat<br/>resultat</b> | <b>Årets<br/>resultat</b> | <b>Totalt</b>    |
|---|---------------------------|--------------------------------|---------------------------|------------------|
| Belopp vid årets ingång                     | 1 000 000                 | 5 516 486                      | -2 933 440                | 3 583 046        |
| Disposition enligt beslut<br>av årsstämman: |                           |                                |                           |                  |
| Balanseras i ny räkning                     |                           | -2 933 440                     | 2 933 440                 | 0                |
| Årets resultat                              |                           |                                | -68 395                   | -68 395          |
| <b>Belopp vid årets utgång</b>              | <b>1 000 000</b>          | <b>2 583 046</b>               | <b>-68 395</b>            | <b>3 514 651</b> |

### **Resultatdisposition**

Styrelsen föreslår att till förfogande stående vinstmedel (kronor):

|                        |                  |
|------------------------|------------------|
| balanserad vinst       | 2 583 046        |
| årets förlust          | -68 395          |
|                        | <b>2 514 651</b> |
| <br>                   |                  |
| disponeras så att      |                  |
| i ny räkning överföres | 2 514 651        |
|                        | <b>2 514 651</b> |

Företagets resultat och ställning i övrigt framgår av efterföljande resultat- och balansräkning med noter.

| <b>Resultaträkning</b>   | <b>Not</b> | <b>2022-01-01<br/>-2022-12-31</b> | <b>2021-01-01<br/>-2021-12-31</b> |
|--|------------|-----------------------------------|-----------------------------------|
| <b>Rörelseintäkter, lagerförändringar m. m.</b>                                  |            |                                   |                                   |
| Nettoomsättning  |            | 49 746 676                        | 42 137 589                        |
| Övriga rörelseintäkter   |            | 14 244                            | 685 725                           |
| <b>Summa rörelseintäkter, lagerförändringar m.m.</b>                             |            | <b>49 760 920</b>                 | <b>42 823 314</b>                 |
| <b>Rörelsekostnader</b>  |            |                                   |                                   |
| Handelsvaror   |            | -5 181 633                        | -3 553 157                        |
| Övriga externa kostnader   |            | -9 450 355                        | -7 846 971                        |
| Personalkostnader  | 2          | -33 431 971                       | -32 979 029                       |
| Av- och nedskrivningar av materiella och immateriella anläggningstillgångar      |            | -446 023                          | -452 890                          |
| Övriga rörelsekostnader  |            | -60 416                           | 0                                 |
| <b>Summa rörelsekostnader</b>  |            | <b>-48 570 398</b>                | <b>-44 832 047</b>                |
| <b>Rörelseresultat</b>   |            | <b>1 190 522</b>                  | <b>-2 008 733</b>                 |
| <b>Finansiella poster</b>  |            |                                   |                                   |
| Övriga ränteintäkter och liknande resultatposter                                 |            | 1 216                             | 45 322                            |
| Nedskrivningar av finansiella anläggningstillgångar och kortfristiga placeringar |            | 0                                 | -2 500 000                        |
| Räntekostnader och liknande resultatposter                                       |            | 53 695                            | -75 029                           |
| <b>Summa finansiella poster</b>  |            | <b>54 911</b>                     | <b>-2 529 707</b>                 |
| <b>Resultat efter finansiella poster</b>   |            | <b>1 245 433</b>                  | <b>-4 538 440</b>                 |
| <b>Bokslutsdispositioner</b>   |            |                                   |                                   |
| Erhållna koncernbidrag   |            | 0                                 | 2 200 000                         |
| Lämnade koncernbidrag  |            | -1 313 828                        | -1 670 000                        |
| Förändring av periodiseringsfonder   |            | 0                                 | 1 075 000                         |
| <b>Summa bokslutsdispositioner</b>   |            | <b>-1 313 828</b>                 | <b>1 605 000</b>                  |
| <b>Resultat före skatt</b>   |            | <b>-68 395</b>                    | <b>-2 933 440</b>                 |
| <b>Årets resultat</b>  |            | <b>-68 395</b>                    | <b>-2 933 440</b>                 |

| <b>Balansräkning</b>                           | <b>Not</b> | <b>2022-12-31</b> | <b>2021-12-31</b> |
|--|------------|-------------------|-------------------|
| <b>TILLGÅNGAR</b>                              |            |                   |                   |
| <b>Anläggningstillgångar</b>                   |            |                   |                   |
| <i>Materiella anläggningstillgångar</i>        |            |                   |                   |
| Inventarier, verktyg och installationer        | 3          | 695 924           | 1 107 342         |
| <b>Summa materiella anläggningstillgångar</b>  |            | <b>695 924</b>    | <b>1 107 342</b>  |
| <i>Finansiella anläggningstillgångar</i>       |            |                   |                   |
| Andelar i koncernföretag                       | 4, 5       | 1 048 478         | 1 048 478         |
| Fordringar hos koncernföretag                  | 6          | 3 854 672         | 0                 |
| <b>Summa finansiella anläggningstillgångar</b> |            | <b>4 903 150</b>  | <b>1 048 478</b>  |
| <b>Summa anläggningstillgångar</b>             |            | <b>5 599 074</b>  | <b>2 155 820</b>  |
| <b>Omsättningstillgångar</b>                   |            |                   |                   |
| <i>Kortfristiga fordringar</i>                 |            |                   |                   |
| Kundfordringar                                 |            | 8 811 350         | 4 488 014         |
| Fordringar hos koncernföretag                  |            | 2 454 129         | 6 329 912         |
| Övriga fordringar                              |            | 251 028           | 105 817           |
| Förutbetalda kostnader och upplupna intäkter   |            | 1 238 694         | 2 278 818         |
| <b>Summa kortfristiga fordringar</b>           |            | <b>12 755 201</b> | <b>13 202 561</b> |
| <i>Kassa och bank</i>                          |            |                   |                   |
| Kassa och bank                                 |            | 3 086 578         | 4 999 005         |
| <b>Summa kassa och bank</b>                    |            | <b>3 086 578</b>  | <b>4 999 005</b>  |
| <b>Summa omsättningstillgångar</b>             |            | <b>15 841 779</b> | <b>18 201 566</b> |
| <b>SUMMA TILLGÅNGAR</b>                        |            | <b>21 440 853</b> | <b>20 357 386</b> |

| <b>Balansräkning</b>                         | <b>Not</b> | <b>2022-12-31</b> | <b>2021-12-31</b> |
|--|------------|-------------------|-------------------|
| <b>EGET KAPITAL OCH SKULDER</b>              |            |                   |                   |
| <b>Eget kapital</b>                          |            |                   |                   |
| <i>Bundet eget kapital</i>                   |            |                   |                   |
| Aktiekapital                                 |            | 1 000 000         | 1 000 000         |
| <b>Summa bundet eget kapital</b>             |            | <b>1 000 000</b>  | <b>1 000 000</b>  |
| <i>Fritt eget kapital</i>                    |            |                   |                   |
| Balanserat resultat                          |            | 2 583 046         | 5 516 486         |
| Årets resultat                               |            | -68 395           | -2 933 440        |
| <b>Summa fritt eget kapital</b>              |            | <b>2 514 651</b>  | <b>2 583 046</b>  |
| <b>Summa eget kapital</b>                    |            | <b>3 514 651</b>  | <b>3 583 046</b>  |
| <b>Långfristiga skulder</b>                  |            |                   |                   |
| Skulder till koncernföretag                  |            | 4 369 200         | 0                 |
| <b>Summa långfristiga skulder</b>            |            | <b>4 369 200</b>  | <b>0</b>          |
| <b>Kortfristiga skulder</b>                  |            |                   |                   |
| Leverantörsskulder                           |            | 1 822 454         | 1 393 055         |
| Skulder till koncernföretag                  |            | 561 719           | 4 350 083         |
| Skatteskulder                                |            | 231 539           | 1 210 236         |
| Övriga skulder                               |            | 8 992 826         | 8 523 392         |
| Upplupna kostnader och förutbetalda intäkter |            | 1 948 464         | 1 297 574         |
| <b>Summa kortfristiga skulder</b>            |            | <b>13 557 002</b> | <b>16 774 340</b> |
| <b>SUMMA EGET KAPITAL OCH SKULDER</b>        |            | <b>21 440 853</b> | <b>20 357 386</b> |

## Noter

### Not 1 Redovisningsprinciper

#### Allmänna upplysningar

Årsredovisningen är upprättad i enlighet med årsredovisningslagen och Bokföringsnämndens allmänna råd (BFNAR 2016:10) om årsredovisning i mindre företag.

#### Avskrivning

Tillämpade avskrivningstider:

Maskiner och andra tekniska anläggningar 3-5 år

#### Nyckeltalsdefinitioner

Nettoomsättning

Rörelsens huvudintäkter, fakturerade kostnader, sidointäkter samt intäktskorrigeringar.

Resultat efter finansiella poster

Resultat efter finansiella intäkter och kostnader men före bokslutsdispositioner och skatter.

Soliditet (%)

Justerat eget kapital (eget kapital och obeskatade reserver med avdrag för uppskjuten skatt) i procent av balansomslutning.

### Not 2 Medelantalet anställda

|                        | 2022 | 2021 |
|------------------------|------|------|
| Medelantalet anställda | 43   | 41   |

### Not 3 Inventarier, verktyg och installationer

|   | 2022-12-31        | 2021-12-31        |
|---|-------------------|-------------------|
| Ingående anskaffningsvärden                     | 3 432 944         | 2 438 840         |
| Inköp   | 34 605            | 994 104           |
| Försäljningar/utrangeringar                     | -226 205          | 0                 |
| <b>Utgående ackumulerade anskaffningsvärden</b> | <b>3 241 344</b>  | <b>3 432 944</b>  |
| Ingående avskrivningar                          | -2 325 602        | -1 872 712        |
| Försäljningar/utrangeringar                     | 226 205           | 0                 |
| Årets avskrivningar                             | -446 023          | -452 890          |
| <b>Utgående ackumulerade avskrivningar</b>      | <b>-2 545 420</b> | <b>-2 325 602</b> |
| <b>Utgående redovisat värde</b>                 | <b>695 924</b>    | <b>1 107 342</b>  |

#### Not 4 Andelar i koncernföretag

|   | 2022-12-31        | 2021-12-31        |
|---|-------------------|-------------------|
| Ingående anskaffningsvärden                     | 3 548 478         | 1 048 478         |
| Aktieägartillskott                              | 0                 | 2 500 000         |
| <b>Utgående ackumulerade anskaffningsvärden</b> | <b>3 548 478</b>  | <b>3 548 478</b>  |
| Ingående nedskrivningar                         | -2 500 000        | 0                 |
| Årets nedskrivningar                            | 0                 | -2 500 000        |
| <b>Utgående ackumulerade nedskrivningar</b>     | <b>-2 500 000</b> | <b>-2 500 000</b> |
| <b>Utgående redovisat värde</b>                 | <b>1 048 478</b>  | <b>1 048 478</b>  |

#### Not 5 Specifikation av moderföretagets innehav av aktier och andelar i koncernföretag

| Namn             | Rösträtts-<br>andel | Antal<br>andelar | Bokfört<br>värde |
|------------------|---------------------|------------------|------------------|
| Arqly Dalarna AB | 100%                | 5 000            | 1 048 478        |
|                  |                     |                  | <b>1 048 478</b> |

|                  |                              |                        |
|------------------|------------------------------|------------------------|
| Arqly Dalarna AB | <b>Org.nr</b><br>556687-8285 | <b>Säte</b><br>Ludvika |
|------------------|------------------------------|------------------------|

#### Not 6 Fordringar hos koncernföretag

|   | 2022-12-31       | 2021-12-31 |
|---|------------------|------------|
| Ingående anskaffningsvärden                     | 0                | 0          |
| Omklassificeringar                              | 3 854 672        | 0          |
| <b>Utgående ackumulerade anskaffningsvärden</b> | <b>3 854 672</b> | <b>0</b>   |
| <b>Utgående redovisat värde</b>                 | <b>3 854 672</b> | <b>0</b>   |

#### Not 7 Checkräkningskredit

|  | 2022-12-31 | 2021-12-31 |
|--|------------|------------|
| Beviljat belopp på checkräkningskredit uppgår till | 2 400 000  | 2 400 000  |

### Not 8 Ställda säkerheter


|                    | 2022-12-31 | 2021-12-31 |
|--------------------|------------|------------|
| Företagsinteckning | 2 400 000  | 2 400 000  |
|                    | 2 400 000  | 2 400 000  |

### Not 9 Uppgifter om moderföretag

Bolaget är ett dotterbolag till ED Gruppen, org nr 556782-6176, med säte i Norrköping. ED Gruppen AB upprättar koncernredovisning där Arqly Sverige AB ingår.

Resultat- och balansräkningen kommer att föreläggas på årsstämma för fastställelse.

Norrköping 2023-06-30



Fredrich Strand  
Verkställande direktör



Henrik Eklund

Vår revisionsberättelse har lämnats 2023-06-30

Thorell Revision AB



Patrik Ejarstedt  
Auktoriserad revisor

## Revisionsberättelse

Till bolagsstämman i Arqly Sverige AB  
Org.nr 556599-2251

### Rapport om årsredovisningen

#### *Uttalanden*

Vi har utfört en revision av årsredovisningen för Arqly Sverige AB för räkenskapsåret 2022.

Bolagets årsredovisning ingår i den tryckta versionen av detta dokument på sidorna 1-9.

Enligt vår uppfattning har årsredovisningen upprättats i enlighet med årsredovisningslagen och ger en i alla väsentliga avseenden rättvisande bild av Arqly Sverige ABs finansiella ställning per den 2022-12-31 och av dess finansiella resultat för året enligt årsredovisningslagen. Förvaltningsberättelsen är förenlig med årsredovisningens övriga delar.

Vi tillstyrker därför att bolagsstämman fastställer resultaträkningen och balansräkningen.

#### *Grund för uttalanden*

Vi har utfört revisionen enligt International Standards on Auditing (ISA) och god revisionssed i Sverige. Vårt ansvar enligt dessa standarder beskrivs närmare i avsnittet *Revisorns ansvar*. Vi är oberoende i förhållande till Arqly Sverige AB enligt god revisorssed i Sverige och har i övrigt fullgjort vårt yrkesetiska ansvar enligt dessa krav.

Vi anser att de revisionsbevis vi har inhämtat är tillräckliga och ändamålsenliga som grund för våra uttalanden.

#### *Styrelsens och verkställande direktörens ansvar*

Det är styrelsen och verkställande direktören som har ansvaret för att årsredovisningen upprättas och att den ger en rättvisande bild enligt årsredovisningslagen. Styrelsen och verkställande direktören ansvarar även för den interna kontroll som de bedömer är nödvändig för att upprätta en årsredovisning som inte innehåller några väsentliga felaktigheter, vare sig dessa beror på oegentligheter eller misstag.

Vid upprättandet av årsredovisningen ansvarar styrelsen och verkställande direktören för bedömningen av bolagets förmåga att fortsätta verksamheten. De upplyser, när så är tillämpligt, om förhållanden som kan påverka förmågan att fortsätta verksamheten och att använda antagandet om fortsatt drift. Antagandet om fortsatt drift tillämpas dock inte om beslut har fattats om att avveckla verksamheten.

#### *Revisorns ansvar*

Våra mål är att uppnå en rimlig grad av säkerhet om huruvida årsredovisningen som helhet inte innehåller några väsentliga felaktigheter, vare sig dessa beror på oegentligheter eller misstag, och att lämna en revisionsberättelse som innehåller våra uttalanden. Rimlig säkerhet är en hög grad av säkerhet, men är ingen garanti för att en revision som utförs enligt ISA och god revisionssed i Sverige alltid kommer att upptäcka en väsentlig felaktighet om en sådan finns. Felaktigheter kan uppstå på grund av oegentligheter eller misstag och anses vara väsentliga om de enskilt eller tillsammans rimligen kan förväntas påverka de ekonomiska beslut som användare fattar med grund i årsredovisningen.

Som del av en revision enligt ISA använder vi professionellt omdöme och har en professionellt skeptisk inställning under hela revisionen. Dessutom:

- identifierar och bedömer vi riskerna för väsentliga felaktigheter i årsredovisningen, vare sig dessa beror på oegentligheter eller misstag, utformar och utför granskningsåtgärder bland annat utifrån dessa risker och inhämtar revisionsbevis som är tillräckliga och ändamålsenliga för att utgöra en grund för våra uttalanden. Risker för att inte upptäcka en väsentlig felaktighet till följd av oegentligheter är högre än för en väsentlig felaktighet som beror på misstag, eftersom oegentligheter kan innefatta agerande i maskopi, förfalskning, avsiktliga utelämnanden, felaktig information eller åsidosättande av intern kontroll.

- skaffar vi oss en förståelse av den del av bolagets interna kontroll som har betydelse för vår revision för att utforma granskningsåtgärder som är lämpliga med hänsyn till omständigheterna, men inte för att uttala oss om effektiviteten i den interna kontrollen.

- utvärderar vi lämpligheten i de redovisningsprinciper som används och rimligheten i styrelsens och verkställande direktörens uppskattningar i redovisningen och tillhörande upplysningar.

- drar vi en slutsats om lämpligheten i att styrelsen och verkställande direktören använder antagandet om fortsatt drift vid upprättandet av årsredovisningen. Vi drar också en slutsats, med grund i de inhämtade revisionsbevisen, om huruvida det finns någon väsentlig osäkerhetsfaktor som avser sådana händelser eller förhållanden som kan leda till betydande tvivel om bolagets förmåga att fortsätta verksamheten. Om vi drar slutsatsen att det finns en väsentlig osäkerhetsfaktor, måste vi i revisionsberättelsen fästa uppmärksamheten på upplysningarna i årsredovisningen om den väsentliga osäkerhetsfaktorn eller, om sådana upplysningar är otillräckliga, modifiera uttalandet om årsredovisningen. Våra slutsatser baseras på de revisionsbevis som inhämtas fram till datumet för revisionsberättelsen. Dock kan framtida händelser eller förhållanden göra att ett bolag inte längre kan fortsätta verksamheten.

- utvärderar vi den övergripande presentationen, strukturen och innehållet i årsredovisningen, däribland upplysningarna, och om årsredovisningen återger de underliggande transaktionerna och händelserna på ett sätt som ger en rättvisande bild.

Vi måste informera styrelsen om bland annat revisionens planerade omfattning och inriktning samt tidpunkten för den. Vi måste också informera om betydelsefulla iakttagelser under revisionen, däribland de eventuella betydande brister i den interna kontrollen som vi identifierat.

## Rapport om andra krav enligt lagar och andra författningar

### *Uttalanden*

Utöver vår revision av årsredovisningen har vi även utfört en revision av styrelsens och verkställande direktörens förvaltning för Arqly Sverige AB för räkenskapsåret 2022 samt av förslaget till dispositioner beträffande bolagets vinst eller förlust.

Vi tillstyrker att bolagsstämman disponerar vinsten enligt förslaget i förvaltningsberättelsen och beviljar styrelsens ledamot och verkställande direktören ansvarsfrihet för räkenskapsåret.

### *Grund för uttalanden*

Vi har utfört revisionen enligt god revisionssed i Sverige. Vårt ansvar enligt denna beskrivs närmare i avsnittet Revisorns ansvar. Vi är oberoende i förhållande till Arqly Sverige AB enligt god revisorssed i Sverige och har i övrigt fullgjort vårt yrkesetiska ansvar enligt dessa krav.

Vi anser att de revisionsbevis vi har inhämtat är tillräckliga och ändamålsenliga som grund för våra uttalanden.

### *Styrelsens och verkställande direktörens ansvar*

Det är styrelsen som har ansvaret för förslaget till dispositioner beträffande bolagets vinst eller förlust. Vid förslag till utdelning innefattar detta bland annat en bedömning av om utdelningen är försvarlig med hänsyn till de krav som bolagets verksamhetsart, omfattning och risker ställer på storleken av bolagets egna kapital, konsolideringsbehov, likviditet och ställning i övrigt.

Styrelsen ansvarar för bolagets organisation och förvaltningen av bolagets angelägenheter. Detta innefattar bland annat att fortlöpande bedöma bolagets ekonomiska situation och att tillse att bolagets organisation är utformad så att bokföringen, medelsförvaltningen och bolagets ekonomiska angelägenheter i övrigt kontrolleras på ett betryggande sätt. Verkställande direktören ska sköta den löpande förvaltningen enligt styrelsens riktlinjer och anvisningar och bland annat vidta de åtgärder som är nödvändiga för att bolagets bokföring ska fullgöras i överensstämmelse med lag och för att medelsförvaltningen ska skötas på ett betryggande sätt.

### *Revisorns ansvar*

Vårt mål beträffande revisionen av förvaltningen, och därmed vårt uttalande om ansvarsfrihet, är att inhämta revisionsbevis för att med en rimlig grad av säkerhet kunna bedöma om någon styrelseledamot eller verkställande direktören i något väsentligt avseende:

- företagit någon åtgärd eller gjort sig skyldig till någon försummelse som kan föranleda ersättningsskyldighet mot bolaget, eller
- på något annat sätt handlat i strid med aktiebolagslagen, årsredovisningslagen eller bolagsordningen.


Vårt mål beträffande revisionen av förslaget till dispositioner av bolagets vinst eller förlust, och därmed vårt uttalande om detta, är att med rimlig grad av säkerhet bedöma om förslaget är förenligt med aktiebolagslagen.

Rimlig säkerhet är en hög grad av säkerhet, men ingen garanti för att en revision som utförs enligt god revisionssed i Sverige alltid kommer att upptäcka åtgärder eller försummelser som kan föranleda ersättningsskyldighet mot bolaget, eller att ett förslag till dispositioner av bolagets vinst eller förlust inte är förenligt med aktiebolagslagen.

Som en del av en revision enligt god revisionssed i Sverige använder vi professionellt omdöme och har en professionellt skeptisk inställning under hela revisionen. Granskningen av förvaltningen och förslaget till dispositioner av bolagets vinst eller förlust grundar sig främst på revisionen av räkenskaperna. Vilka tillkommande granskningsåtgärder som utförs baseras på vår professionella bedömning med utgångspunkt i risk och väsentlighet. Det innebär att vi fokuserar granskningen på sådana åtgärder, områden och förhållanden som är väsentliga för verksamheten och där avsteg och överträdelser skulle ha särskild betydelse för bolagets situation. Vi går igenom och prövar fattade beslut, beslutsunderlag, vidtagna åtgärder och andra förhållanden som är relevanta för vårt uttalande om ansvarsfrihet. Som underlag för vårt uttalande om styrelsens förslag till dispositioner beträffande bolagets vinst eller förlust har vi granskat om förslaget är förenligt med aktiebolagslagen.

Norrköping den 30 juni 2023

Thorell Revision AB



---

Patrik Fjärstedt

Auktoriserad revisor