

ÅRSREDOVISNING

för

Softema AB

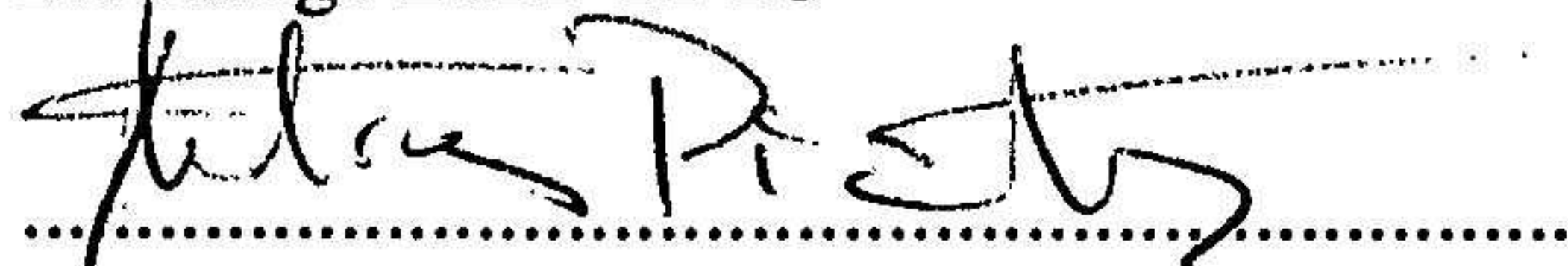
Org.nr. 556751-0069

Styrelsen och verkställande direktören får härmed avlämna årsredovisning för räkenskapsåret 2021-07-01 -- 2022-06-30.

Innehåll	Sida
- förvaltningsberättelse	2
- resultaträkning	4
- balansräkning	5
- noter	7
- underskrifter	8

Undertecknad styrelseledamot i Softema AB intygar härmed, dels att denna kopia av årsredovisningen överensstämmer med originalet, dels att resultat- och balansräkning fastställts på årsstämman den 28 november 2022. Stämman beslöt tillika godkänna styrelsens förslag till vinstdisposition.

Huddinge 2022-11-28



Andreas Piirimets

ÅRSREDOVISNING

för

Softema AB

Org.nr. 556751-0069

Styrelsen och verkställande direktören får härmed avlämna årsredovisning för räkenskapsåret 2021-07-01 -- 2022-06-30.

Innehåll	Sida
- förvaltningsberättelse	2
- resultaträkning	4
- balansräkning	5
- noter	7
- underskrifter	8

FÖRVALTNINGSBERÄTTELSE

Årsredovisningen är upprättad i svenska kronor, SEK.

Verksamheten

Allmänt om verksamheten

Företaget bedriver utbildningar, föreläsningar och författarverksamhet inom områdena stress och hälsa, samt konsultverksamhet inom IT.

Den större omsättningen detta räkenskapsår jämfört med föregående förklaras av att föreläsningsverksamheten ökat markant under året eftersom covid-19-restriktionerna har upphävts.

Företagets säte är Huddinge.

Flerårsöversikt

	2021/2022	2020/2021	2019/2020	2018/2019
Nettoomsättning	1 817 519	863 502	1 655 543	783 789
Resultat efter finansiella poster	-41 537	109 762	-213 554	107 603
Soliditet (%)	32,12	44,21	32,20	38,74

Definitioner av nyckeltal, se noter

Förändringar i eget kapital

	Aktiekapital	Övrigt fritt eget kapital	Årets resultat	Summa fritt eget kapital
Belopp vid årets ingång	100 000	112 047	109 762	221 809
Resultatdisposition enligt beslut av årsstämman:		109 762	-109 762	0
Årets resultat			-41 537	-41 537
Belopp vid årets utgång	100 000	221 809	-41 537	180 272
		2022-06-30		2021-06-30
Villkorade aktieägartillskott uppgår till:		390 000		390 000

Softema AB
Org.nr. 556751-0069

Resultatdisposition

Medel att disponera:

Balanserat resultat	221 809
Årets resultat	<u>-41 537</u>
	180 272

Förslag till disposition:

Balanseras i ny räkning	<u>180 272</u>
	180 272

Beträffande bolagets resultat och ställning i övrigt hänvisas till efterföljande resultat- och balansräkningar med tillhörande noter.

2023011802262

RESULTATRÄKNING

	Not	2021-07-01 2022-06-30	2020-07-01 2021-06-30
Rörelseintäkter, lagerförändringar m.m.			
Nettoomsättning		1 817 519	863 502
Övriga rörelseintäkter		53 256	206 720
Summa rörelseintäkter, lagerförändringar m.m.		<u>1 870 775</u>	<u>1 070 222</u>
Rörelsekostnader			
Råvaror och förnödenheter		-118 525	-47 450
Övriga externa kostnader		-1 153 097	-425 065
Personalkostnader	2	-564 048	-487 945
Summa rörelsekostnader		<u>-1 835 670</u>	<u>-960 460</u>
Rörelseresultat		35 105	109 762
Finansiella poster			
Resultat från övriga finansiella anläggningstillgångar		-76 542	0
Räntekostnader och liknande resultatposter		-100	0
Summa finansiella poster		<u>-76 642</u>	<u>0</u>
Resultat efter finansiella poster		-41 537	109 762
Resultat före skatt		-41 537	109 762
Årets resultat		-41 537	109 762

2023011802263

BALANSRÄKNING

2022-06-30

2021-06-30

Not

TILLGÅNGAR

Anläggningstillgångar

Materiella anläggningstillgångar

Inventarier, verktyg och installationer

3

0

0

Summa materiella anläggningstillgångar

0

0

Finansiella anläggningstillgångar

Andra långfristiga fordringar

4

235 000

286 000

Summa finansiella anläggningstillgångar

235 000

286 000

Summa anläggningstillgångar

235 000

286 000

Omsättningstillgångar

Kortfristiga fordringar

Kundfordringar

95 698

123 258

Övriga fordringar

41 240

57 659

Förutbetalda kostnader och upplupna intäkter

15 103

25 145

Summa kortfristiga fordringar

152 041

206 062

Kassa och bank

Kassa och bank

485 532

235 894

Summa kassa och bank

485 532

235 894

Summa omsättningstillgångar

637 573

441 956

SUMMA TILLGÅNGAR

872 573

727 956

BALANSRÄKNING

2022-06-30

2021-06-30

Not

EGET KAPITAL OCH SKULDER

Eget kapital

Bundet eget kapital

Aktiekapital

100 000

100 000

Summa bundet eget kapital

100 000

100 000

Fritt eget kapital

Balanserat resultat

221 809

112 046

Årets resultat

-41 537

109 762

Summa fritt eget kapital

180 272

221 809

Summa eget kapital

280 272

321 809

Avsättningar

Övriga avsättningar för pensioner och liknande
förpliktelser

235 000

286 000

Summa avsättningar

235 000

286 000

Kortfristiga skulder

Leverantörsskulder

20 768

18 000

Övriga skulder

111 645

72 147

Upplupna kostnader och förutbetalda intäkter

224 888

30 000

Summa kortfristiga skulder

357 301

120 147

SUMMA EGET KAPITAL OCH SKULDER

872 573

727 956

NOTER

Not 1 Redovisningsprinciper

Årsredovisningen är upprättad i enlighet med årsredovisningslagen och Bokföringsnämndens allmänna råd (BFNAR 2016:10) om årsredovisning i mindre företag.

Materiella anläggningstillgångar

Tillämpade avskrivningstider:

Antal år

Inventarier, verktyg och installationer

5

Tjänste- och entreprenaduppdrag

Företagets intäkter från uppdrag till fast pris redovisas enligt huvudregeln.

Noter till resultaträkningen

Not 2 Medelantal anställda

2021/2022

2020/2021

Medelantal anställda

Medelantalet anställda bygger på av bolaget betalda närvarotimmar relaterade till en normal arbetstid.

Medelantal anställda har varit

1,00

1,00

Noter till balansräkningen

Not 3 Inventarier, verktyg och installationer

2022-06-30

2021-06-30

Ingående anskaffningsvärden

35 058

35 058

Utgående anskaffningsvärden

35 058

35 058

Ingående avskrivningar

-35 058

-35 058

Utgående avskrivningar

-35 058

-35 058

Redovisat värde

0

0

Not 4 Andra långfristiga fordringar

2022-06-30

2021-06-30

Ingående anskaffningsvärden

286 000

268 000

Årets ökning

238 000

18 000

Årets minskning

-289 000

0

Utgående anskaffningsvärden

235 000

286 000

Redovisat värde

235 000

286 000

Posten består av en kapitalförsäkring med marknadsvärde 214 204 kronor.

NOTER

Övriga noter

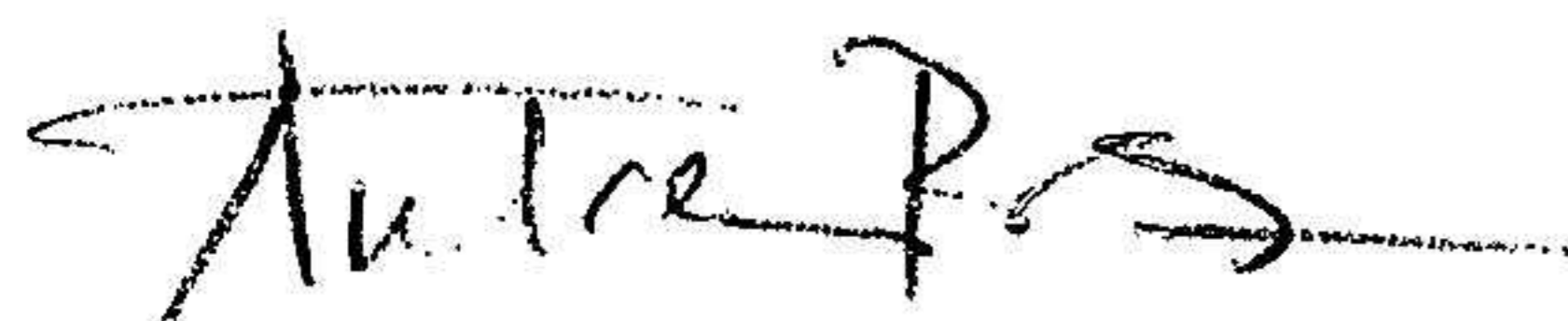
Not 5	Ställda säkerheter	2022-06-30	2021-06-30
	<i>Kapitalförsäkring</i>	235 000	286 000

Not 6 Definition av nyckeltal


Soliditet

Justerat eget kapital i procent av balansomslutning

Huddinge 2022-11-28



Andreas Piirimets
Verkställande direktör



Ilmari Peeter Piirimets