

Årsredovisning

för

eZ Rental AB

556992-9747

Räkenskapsåret

2023


Fastställelseintyg

Undertecknad styrelseledamot i eZ Rental AB intygar, dels att denna kopia av årsredovisningen stämmer överens med originalet, dels att resultaträkningen och balansräkningen i årsredovisningen har fastställts på årsstämma25/6-24..... Årsstämman beslutade att godkänna styrelsens förslag till resultatdisposition.

Uppsala

25/6-24

Jona Lindau



Årsredovisning

för

eZ Rental AB

556992-9747

Räkenskapsåret

2023

Styrelsen och verkställande direktören för eZ Rental AB avger följande årsredovisning för räkenskapsåret 2023.

Årsredovisningen är upprättad i svenska kronor, SEK. Om inte annat särskilt anges, redovisas alla belopp i hela kronor (kr). Uppgifter inom parentes avser föregående år.

Förvaltningsberättelse

Verksamheten

Allmänt om verksamheten

Företaget bedriver verksamhet inom uthyrning av bilar/fordon.

Företaget har sitt säte i UPPSALA.

Väsentliga händelser under räkenskapsåret

Under året har inflationen och ränteläget påverkat bolaget negativt både direkt och indirekt.

Samtidigt har kostanden för drivmedel sjunkit rejält och sammantaget ser vi försiktigt positivt på framtiden.

Flerårsöversikt (Tkr)	2023	2022	2021	2020	2019
Nettoomsättning	252	252	248	211	111
Resultat efter finansiella poster	61	13	0	-24	-56
Soliditet (%)	17,2	10,1	8,0	8,0	13,0

Förändringar i eget kapital

	Aktie- kapital	Balanserat resultat	Årets resultat	Totalt
Belopp vid årets ingång	50 000	40 984	12 692	103 676
Disposition enligt beslut av årsstämman:				
Balanseras i ny räkning		12 692	-12 692	0
Årets resultat			54 186	54 186
Belopp vid årets utgång	50 000	53 676	54 186	157 862

Resultatdisposition

Styrelsen föreslår att till förfogande stående vinstmedel (kronor):

balanserad vinst	53 676
årets vinst	54 186
	107 862
disponeras så att i ny räkning överföres	107 862
	107 862

Företagets resultat och ställning i övrigt framgår av efterföljande resultat- och balansräkning med noter.

Resultaträkning

Not

2023-01-01
-2023-12-31

2022-01-01
-2022-12-31

Rörelseintäkter, lagerförändringar m. m.

Nettoomsättning	251 519	251 517
Övriga rörelseintäkter	8 142	0
Summa rörelseintäkter, lagerförändringar m.m.	259 661	251 517

Rörelsekostnader

Övriga externa kostnader	-64 222	-98 899
Av- och nedskrivningar av materiella och immateriella anläggningstillgångar	-102 759	-104 812
Summa rörelsekostnader	-166 981	-203 711
Rörelseresultat	92 680	47 806

Finansiella poster

Övriga ränteintäkter och liknande resultatposter	4	0
Räntekostnader och liknande resultatposter	-31 906	-35 114
Summa finansiella poster	-31 902	-35 114
Resultat efter finansiella poster	60 778	12 692

Resultat före skatt

60 778 12 692

Skatter

Skatt på årets resultat	-6 592	0
Årets resultat	54 186	12 692

Balansräkning

Not

2023-12-31

2022-12-31

TILLGÅNGAR

Anläggningstillgångar

Materiella anläggningstillgångar

Inventarier, verktyg och installationer

2

584 871

707 489

Summa materiella anläggningstillgångar

584 871

707 489

Summa anläggningstillgångar

584 871

707 489

Omsättningstillgångar

Kortfristiga fordringar

Kundfordringar

69 275

148 800

Fordringar hos koncernföretag

58 000

6 875

Övriga fordringar

4

0

Förutbetalda kostnader och upplupna intäkter

74 936

13 189

Summa kortfristiga fordringar

202 215

168 864

Kassa och bank

Kassa och bank

133 155

154 440

Summa kassa och bank

133 155

154 440

Summa omsättningstillgångar

335 370

323 304

SUMMA TILLGÅNGAR

920 241

1 030 793

Balansräkning

Not

2023-12-31

2022-12-31

EGET KAPITAL OCH SKULDER

Eget kapital

Bundet eget kapital

Aktiekapital

50 000

50 000

Summa bundet eget kapital

50 000

50 000

Fritt eget kapital

Balanserat resultat

53 676

40 984

Årets resultat

54 186

12 692

Summa fritt eget kapital

107 862

53 676

Summa eget kapital

157 862

103 676

Långfristiga skulder

3

Övriga skulder till kreditinstitut

443 100

436 296

Skulder till koncernföretag

183 817

258 000

Summa långfristiga skulder

626 917

694 296

Kortfristiga skulder

Övriga skulder till kreditinstitut

0

132 420

Leverantörsskulder

5 559

15 137

Skatteskulder

6 592

0

Övriga skulder

123 310

73 264

Upplupna kostnader och förutbetalda intäkter

1

12 000

Summa kortfristiga skulder

135 462

232 821

SUMMA EGET KAPITAL OCH SKULDER

920 241

1 030 793

Noter

Not 1 Redovisningsprinciper

Allmänna upplysningar

Årsredovisningen är upprättad i enlighet med årsredovisningslagen och Bokföringsnämndens allmänna råd (BFNAR 2016:10) om årsredovisning i mindre företag.

Avskrivning

Tillämpade avskrivningstider:

Inventarier och verktyg: 5 år

Bilar och andra transportmedel: 10 år

Not 2 Inventarier, verktyg och installationer

	2023-12-31	2022-12-31
Ingående anskaffningsvärden	1 048 124	1 048 124
Försäljningar/utrangeringar	-61 600	
Utgående ackumulerade anskaffningsvärden	986 524	1 048 124
Ingående avskrivningar	-340 635	-235 823
Försäljningar/utrangeringar	41 741	
Årets avskrivningar	-102 759	-104 812
Utgående ackumulerade avskrivningar	-401 653	-340 635
Utgående redovisat värde	584 871	707 489


Not 3 Långfristiga skulder

	2023-12-31	2022-12-31
Långfristiga skulder som förfaller till betalning senare än fem år efter balansdagen.	0	0
	0	0

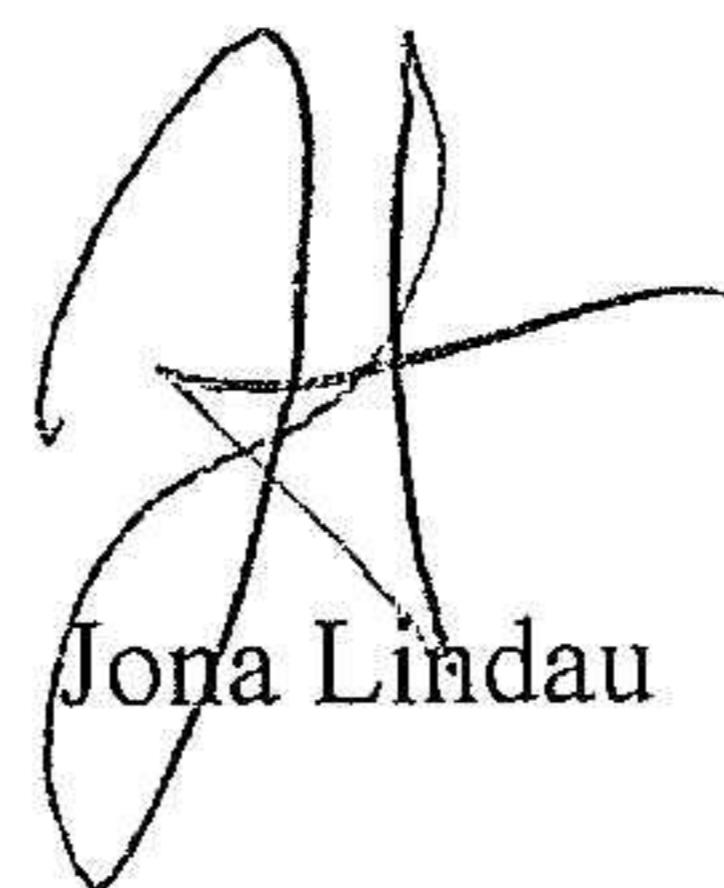
Uppsala 25/6-24



Dan Lindau
Verkställande direktör



Gabriella Ajax Lindau



Jona Lindau