

MJÖLBY BIL & MASKINSERVICE AB  
Transformatorgatan 3  
595 35 Mjölby

2022122710961

# Årsredovisning

för

## MJÖLBY BIL & MASKINSERVICE AB

556842-2827


Räkenskapsåret

2021-07-01 – 2022-06-30

### Fastställelseintyg

Undertecknad styrelseledamot i MJÖLBY BIL & MASKINSERVICE AB intygar, dels att denna kopia av årsredovisningen stämmer överens med originalet, dels att resultaträkningen och balansräkningen i årsredovisningen har fastställts på årsstämma 2022-09-20. Årsstämman beslutade att godkänna styrelsens förslag till resultatdisposition.

Mjölby 2022-09-20



Robert Wallin

# Årsredovisning

för

## **MJÖLBY BIL & MASKINSERVICE AB**

556842-2827

Räkenskapsåret

2021-07-01 – 2022-06-30

Styrelsen för MJÖLBY BIL & MASKINSERVICE AB avger följande årsredovisning för räkenskapsåret 2021-07-01 – 2022-06-30.

Årsredovisningen är upprättad i svenska kronor, SEK. Om inte annat särskilt anges, redovisas alla belopp i hela kronor (kr). Uppgifter inom parentes avser föregående år.

## Förvaltningsberättelse

### Verksamheten

#### Allmänt om verksamheten

Bolaget bedriver bil och maskinverkstad samt därmed närliggande verksamhet.

Företaget har sitt säte i Mjölby.

Flerårsöversikt (Tkr)	2021/22	2020/21	2019/20	2018/19
Nettoomsättning	3 166	2 810	3 164	2 853
Resultat efter finansiella poster	101	31	99	-100
Avkastning på totalt kap. (%)	15	7	24	-21
Soliditet (%)	31	26	28	9

För definitioner av nyckeltal, se Not 1 Redovisningsprinciper.

### Förändring av eget kapital

	Aktie- kapital	Balanserat resultat	Årets resultat	Totalt
Belopp vid årets ingång	50 000	65 863	7 679	123 542
Disposition enligt beslut av årets årsstämma:		7 679	-7 679	0
Årets resultat			28 179	28 179
<b>Belopp vid årets utgång</b>	<b>50 000</b>	<b>73 542</b>	<b>28 179</b>	<b>151 721</b>

### Resultatdisposition

Styrelsen föreslår att till förfogande stående vinstmedel (kronor):

balanserad vinst	73 542
årets vinst	28 179
	<b>101 721</b>
disponeras så att i ny räkning överföres	101 721
	<b>101 721</b>

Företagets resultat och ställning i övrigt framgår av efterföljande resultat- och balansräkning med noter.

## Resultaträkning

Not  
1

2021-07-01  
-2022-06-30

2020-07-01  
-2021-06-30

### Rörelseintäkter, lagerförändringar m. m.

Nettoomsättning	3 166 129	2 810 060
Övriga rörelseintäkter	365 121	379 341
<b>Summa rörelseintäkter, lagerförändringar m.m.</b>	<b>3 531 250</b>	<b>3 189 401</b>

### Rörelsekostnader

Handelsvaror	-1 429 798	-1 193 400
Övriga externa kostnader	-703 538	-680 732
Personalkostnader	-1 251 792	-1 252 181
Av- och nedskrivningar av materiella och immateriella anläggningstillgångar	-36 337	-23 589
<b>Summa rörelsekostnader</b>	<b>-3 421 465</b>	<b>-3 149 902</b>
<b>Rörelseresultat</b>	<b>109 785</b>	<b>39 499</b>

### Finansiella poster

Räntekostnader och liknande resultatposter	-8 569	-8 393
<b>Summa finansiella poster</b>	<b>-8 569</b>	<b>-8 393</b>
<b>Resultat efter finansiella poster</b>	<b>101 216</b>	<b>31 106</b>

### Bokslutsdispositioner

Förändring av periodiseringsfonder	-14 765	-5 183
Förändring av överavskrivningar	-49 149	-14 919
<b>Summa bokslutsdispositioner</b>	<b>-63 914</b>	<b>-20 102</b>
<b>Resultat före skatt</b>	<b>37 302</b>	<b>11 004</b>

### Skatter

Skatt på årets resultat	-9 123	-3 325
<b>Årets resultat</b>	<b>28 179</b>	<b>7 679</b>

## Balansräkning

Not  
1

2022-06-30

2021-06-30

### TILLGÅNGAR

#### Anläggningstillgångar

##### *Materiella anläggningstillgångar*

Inventarier, verktyg och installationer

3

208 702

158 543

**Summa materiella anläggningstillgångar**

**208 702**

**158 543**

**Summa anläggningstillgångar**

**208 702**

**158 543**

#### Omsättningstillgångar

##### *Varulager m. m.*

Råvaror och förnödenheter

19 400

72 750

**Summa varulager**

**19 400**

**72 750**

##### *Kortfristiga fordringar*

Kundfordringar

212 203

166 536

Övriga fordringar

26 826

26 826

Upparbetad men ej fakturerad intäkt

40 000

80 000

Förutbetalda kostnader och upplupna intäkter

51 438

52 637

**Summa kortfristiga fordringar**

**330 467**

**325 999**

##### *Kassa och bank*

Kassa och bank

176 795

25 039

**Summa kassa och bank**

**176 795**

**25 039**

**Summa omsättningstillgångar**

**526 662**

**423 788**

**SUMMA TILLGÅNGAR**

**735 364**

**582 331**

## Balansräkning

Not  
1

2022-06-30

2021-06-30

### EGET KAPITAL OCH SKULDER

#### Eget kapital

##### *Bundet eget kapital*

Aktiekapital

50 000

50 000

**Summa bundet eget kapital**

**50 000**

**50 000**

##### *Fritt eget kapital*

Balanserat resultat

73 542

65 863

Årets resultat

28 179

7 679

**Summa fritt eget kapital**

**101 721**

**73 542**

**Summa eget kapital**

**151 721**

**123 542**

#### Obeskattade reserver

Periodiseringsfonder

29 314

14 549

Akkumulerade överavskrivningar

71 060

21 911

**Summa obeskattade reserver**

**100 374**

**36 460**

#### Långfristiga skulder

Checkräkningskredit

4, 5

0

39 026

Övriga skulder till kreditinstitut

19 182

29 190

**Summa långfristiga skulder**

**19 182**

**68 216**

#### Kortfristiga skulder

Leverantörsskulder

223 215

174 655

Skatteskulder

17 535

11 462

Övriga skulder

122 128

103 625

Upplupna kostnader och förutbetalda intäkter

101 209

64 371

**Summa kortfristiga skulder**

**464 087**

**354 113**

**SUMMA EGET KAPITAL OCH SKULDER**

**735 364**

**582 331**

## Noter

### Not 1 Redovisningsprinciper

#### Allmänna upplysningar

Årsredovisningen är upprättad i enlighet med årsredovisningslagen och Bokföringsnämndens allmänna råd (BFNAR 2016:10) om årsredovisning i mindre företag.

#### Redovisningsprinciper för enskilda balansposter

##### Avskrivning

Tillämpade avskrivningstider:

##### *Materiella anläggningstillgångar*

Maskiner och andra tekniska anläggningar 5-10 år

#### Nyckeltalsdefinitioner

Nettoomsättning

Rörelsens huvudintäkter, fakturerade kostnader, sidointäkter samt intäktskorrigeringar.

Resultat efter finansiella poster

Resultat efter finansiella intäkter och kostnader men före bokslutsdispositioner och skatter.

Avkastning på totalt kap. (%)

Rörelseresultat plus finansiella intäkter i procent av balansomslutningen.

Soliditet (%)

Justerat eget kapital (eget kapital och obeskattade reserver med avdrag för uppskjuten skatt) i procent av balansomslutning.

### Not 2 Medelantalet anställda

	2021-07-01 -2022-06-30	2020-07-01 -2021-06-30
Medelantalet anställda	2,5	2,5

2022122710968

**Not 3 Inventarier, verktyg och installationer**

	2022-06-30	2021-06-30
Ingående anskaffningsvärden	289 715	140 675
Inköp	100 000	149 040
Försäljningar/utrangeringar	-15 000	
<b>Utgående ackumulerade anskaffningsvärden</b>	<b>374 715</b>	<b>289 715</b>
Ingående avskrivningar	-131 172	-107 583
Försäljningar/utrangeringar	1 496	
Årets avskrivningar	-36 337	-23 589
<b>Utgående ackumulerade avskrivningar</b>	<b>-166 013</b>	<b>-131 172</b>
<b>Utgående redovisat värde</b>	<b>208 702</b>	<b>158 543</b>

**Not 4 Checkräkningskredit**


	2022-06-30	2021-06-30
Beviljat belopp på checkräkningskredit uppgår till	200 000	200 000
Utnyttjad kredit uppgår till	0	39 026

**Not 5 Ställda säkerheter**


	2022-06-30	2021-06-30
Företagsinteckning	200 000	200 000
	<b>200 000</b>	<b>200 000</b>

Resultat- och balansräkningen kommer att föreläggas på årsstämma för fastställelse.

Mjölby 2022-09-20



Robert Wallin  
Ordförande



Oscar Wallin