



## NXT Interim AB

556986-8101

### Årsredovisning för räkenskapsåret 2021-01-01 - 2021-12-31

Styrelsen och verkställande direktören avger följande årsredovisning.

Samtliga belopp är angivna i hela kronor.

#### **Fastställelseintyg**

Undertecknad styrelseledamot i NXT Interim AB intygar härmed, dels att denna kopia av årsredovisningen överensstämmer med originalet, dels att resultat- och balansräkningarna fastställts på ordinarie bolagsstämma 2022-06-08. Stämman beslöt tillika godkänna styrelsen förslag till vinstdisposition.

Stockholm, 2022-06-08

A handwritten signature in black ink, appearing to read "Jesper Frey Morin", is written over a light blue horizontal line.

Jesper Frey Morin  
Verkställande direktör

# Förvaltningsberättelse

## Verksamheten

### Allmänt om verksamheten

Bolaget NXT Interim AB med säte i Stockholm är ett nischat och innovativt företag som är verksamma inom konsult och rekryteringsbranschen till större och medelstora svenska företag. Vi är verksamma inom HR, IT, Ekonomi, Finans och erbjuder paketerade tjänster som de traditionella företagen inte erbjuder idag.

Branschen är i en mognadsprocess och inte fullt redo för endast interim verksamhet, vi kombinerar den med en agil rekryteringsmodell och traditionell konsultaffär. Vi bygger bolaget ur ett storskaligt perspektiv och kommer fortsätta att utmana branschen.

Vårt mål är att gå från att ses som en utmanare i branschen till att vara det företag som alla vill slå, gig ekonomin har tagit sitt fäste och vi ligger i framkant.

### Väsentliga händelser under räkenskapsåret

2021 var ett år som präglades av pandemin och bolaget beslutade att strategiskt förgrena bolaget genom att skapa lokala dotterbolag och succesivt förflytta omsättning till de regionala bolagen för att sedan ha en koncernstruktur. Koncernstrukturen blir således att NXT Interim AB blir moderbolag till dotterbolagen NXT Interim Stockholm AB, NXT Interim Göteborg AB och NXT Interim Malmö AB. NXT Interim AB är majoritetsägare alternativt hel ägare av dotterbolagen.

## Flerårsöversikt

	2021-01-01 - 2021-12-31	2020-01-01 - 2020-12-31	2019-01-01 - 2019-12-31
Nettoomsättning	3 844 979	7 229 074	4 359 157
Resultat efter finansiella poster	164 954	437 639	597 142
Soliditet (%)	94	28	38

Intäkter har succesivt förflyttats under räkenskapsåret till de regionala dotterbolagen för att skapa en koncernstruktur. Därav har bolaget en minskad omsättning jämfört med tidigare år.

## Förändringar i eget kapital

	Aktiekapital	Balanserat resultat	Årets resultat	Totalt
Vid årets ingång	102 000	205 968	323 344	631 312
Balanseras i ny räkning		323 344	-323 344	0
Årets resultat			123 264	123 264
<b>Vid årets utgång</b>	<b>102 000</b>	<b>529 312</b>	<b>123 264</b>	<b>754 576</b>

## Resultatdisposition

Styrelsen och VD föreslår att till förfogande stående medel

Balanseratresultat	529 312
Årets resultat	123 264
<b>Summa</b>	<b>652 576</b>
Disponeras enligt följande	
Utdelas till aktieägare	0
Balanseras i ny räkning	652 576
<b>Summa</b>	<b>652 576</b>

Med hänvisning till ovanstående och vad som i övrigt kommit till styrelsens kännedom är det styrelsens bedömning att utdelningen är försvarbar (enligt ABL 17 kap 3 §) med tanke på de krav som verksamhetens art och omfattning samt risker ställer på storleken av bolagets egna kapital, konsolideringsbehov, likviditet och ställning i övrigt.



# Resultaträkning

	Not 1	2021-01-01 -2021-12-31	2020-01-01 -2020-12-31
<b>Rörelseintäkter, lagerförändringar m.m.</b>			
Nettoomsättning		3 844 979	7 229 074
Övriga rörelseintäkter		91 550	97 682
<b>Summa rörelseintäkter, lagerförändringar m.m.</b>		<b>3 936 529</b>	<b>7 326 756</b>
<b>Rörelsekostnader</b>			
Råvaror och förnödenheter		-1 552 258	-2 955 571
Övriga externa kostnader		-1 096 854	-1 369 185
Personalkostnader	2	-1 119 521	-2 557 723
Av- och nedskrivningar av materiella och immateriella anläggningstillgångar		0	-4 723
<b>Summa rörelsekostnader</b>		<b>-3 768 633</b>	<b>-6 887 202</b>
<b>Rörelseresultat</b>		<b>167 896</b>	<b>439 554</b>
<b>Finansiella poster</b>			
Räntekostnader och liknande resultatposter		-2 942	-1 915
<b>Summa finansiella poster</b>		<b>-2942</b>	<b>-1915</b>
<b>Resultat efter finansiella poster</b>		<b>164 954</b>	<b>437 639</b>
<b>Resultat före skatt</b>		<b>164 954</b>	<b>437 639</b>
<b>Skatter</b>			
Skatt på årets resultat		-41 690	-114 295
<b>Årets resultat</b>		<b>123 264</b>	<b>323 344</b>

# Balansräkning

2022101203236

	Not	2021-12-31	2020-12-31
<b>Tillgångar</b>			
<b>Anläggningstillgångar</b>			
<b>Materiella anläggningstillgångar</b>			
Inventarier, verktyg och installationer	3	37 559	14 289
<b>Summa materiella anläggningstillgångar</b>		<b>37 559</b>	<b>14 289</b>
<b>Finansiella anläggningstillgångar</b>			
Andelar i koncernföretag	4	135 000	135 000
Andra långfristiga fordringar	5	39 000	53 520
<b>Summa finansiella anläggningstillgångar</b>		<b>174 000</b>	<b>188 520</b>
<b>Summa anläggningstillgångar</b>		<b>211 559</b>	<b>202 809</b>
<b>Omsättningstillgångar</b>			
<b>Kortfristiga fordringar</b>			
Kundfordringar		255 794	1 113 547
Fordringar hos koncernföretag		34 079	117 516
Övriga fordringar		116 834	12 377
Förutbetalda kostnader och upplupna intäkter		118 794	281 325
<b>Summa kortfristiga fordringar</b>		<b>525 501</b>	<b>1524765</b>
<b>Kassa och bank</b>			
Kassa och bank		273 964	1 224 492
<b>Summa kassa och bank</b>		<b>273 964</b>	<b>1224492</b>
<b>Summa omsättningstillgångar</b>		<b>799 465</b>	<b>2749257</b>
<b>Summa tillgångar</b>		<b>1011024</b>	<b>2952066</b>

# Balansräkning

2022101203237

	Not 1	2021-12-31	2020-12-31
<b>Eget kapital och skulder</b>			
<b>Eget kapital</b>			
<b>Bundet eget kapital</b>			
Aktiekapital		102 000	102 000
<b>Summa bundet eget kapital</b>		<b>102 000</b>	<b>102 000</b>
<b>Fritt eget kapital</b>			
Balanserat resultat		529 312	205 968
Årets resultat		123 264	323 344
<b>Summa fritt eget kapital</b>		<b>652 576</b>	<b>529 312</b>
<b>Summa eget kapital</b>		<b>753 353</b>	<b>631 312</b>
<b>Obeskattade reserver</b>			
Periodiseringsfonder		244 500	244 500
<b>Summa obeskattade reserver</b>		<b>244 500</b>	<b>244 500</b>
<b>Kortfristiga skulder</b>			
Förskott från kunder		46 698	0
Leverantörsskulder		-234 129	836 008
Skatteskulder		84 594	190 496
Övriga skulder		-16 137	335 524
Upplupna kostnader och förutbetalda intäkter		132 145	714 226
<b>Summa kortfristiga skulder</b>		<b>13 171</b>	<b>2 076 254</b>
<b>Summa eget kapital och skulder</b>		<b>1 011 024</b>	<b>2 952 066</b>

# Noter

## Not 1 - Redovisningsprinciper

Årsredovisningen är upprättad i enlighet med årsredovisningslagen och Bokföringsnämndens allmänna råd (BFNAR 2016:10) om årsredovisning i mindre företag.

### Avskrivningstider

Typ av anläggningstillgång	Antal år
Inventarier, verktyg och installationer	5

### Nyckeltalsdefinitioner

#### Nettoomsättning

Rörelsens huvudintäkter, fakturerade kostnader, sidointäkter samt intäktskorrigeringar.

#### Resultat efter finansiella poster

Resultat efter finansiella intäkter och kostnader men före bokslutsdispositioner och skatter.

#### Soliditet

Justerat eget kapital (eget kapital och obeskattade reserver med avdrag för uppskjuten skatt) i procent av balansomslutningen.

## Not 2 - Medelantal anställda

	2021-01-01 - 2021-12-31
Medelantal anställda under året	1,0

## Not 3 - Inventarier, verktyg och installationer

	2021-12-31
<b>Anskaffningsvärden</b>	
Ingående anskaffningsvärden	19 012
Inköp	23 270
<b>Utgående anskaffningsvärden</b>	<b>42 282</b>
<b>Avskrivningar</b>	
Ingående avskrivningar	-4 723
<b>Utgående avskrivningar</b>	<b>-4 723</b>
<b>Redovisat värde</b>	<b>37 559</b>

## Not 4 - Andelar i koncernföretag

2021-12-31

---

### Anskaffningsvärden

Ingående anskaffningsvärden

135 000

**Utgående anskaffningsvärden**

**135 000**

**Redovisat värde**

**135 000**

## Not 5 - Andra långfristiga fordringar

2021-12-31

---

### Anskaffningsvärden

Ingående anskaffningsvärden

53 520

Årets uttag och amorteringar

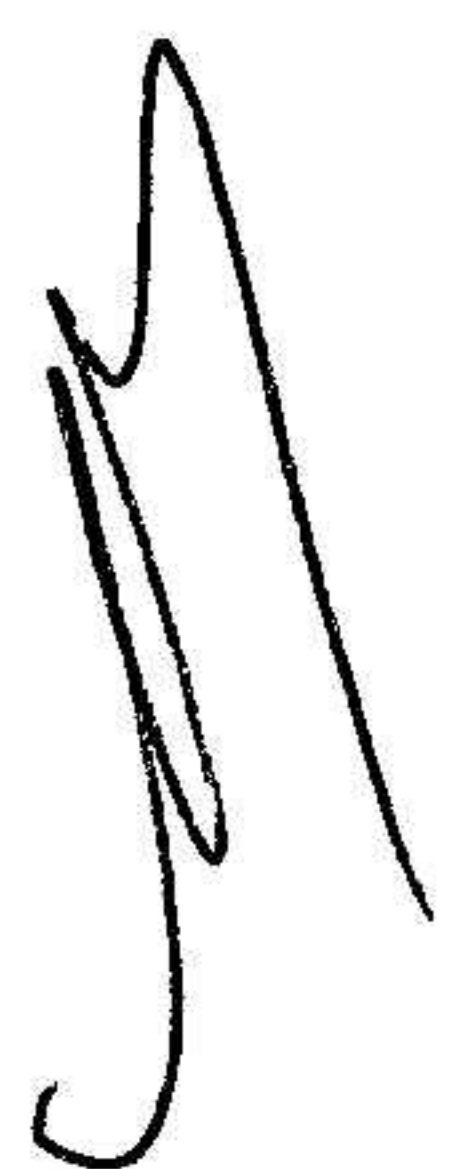
-14 520

**Utgående anskaffningsvärden**

**39 000**

**Redovisat värde**


**39 000**




# Underskrifter

Årsredovisning för NXT Interim AB, 556986-8101  
Avseende räkenskapsåret 2021-01-01 - 2021-12-31

Stockholm, 2022-06-01



Jesper Frey Morin  
Verkställande direktör



Janne Jöhag  
Ordförande