


PN & LN Holding AB

559261-7715

### Fastställelseintyg

Undertecknad styrelseledamot i PN & LN Holding AB, 559261-7715, intygar härmed dels att denna kopia av årsredovisningen överensstämmer med originalet, dels att bolagets och koncernens resultat- och balansräkning fastställts på årsstämma 2023-04-26. Stämman beslöt också att godkänna styrelsens förslag till resultatdisposition.

Stockholm den 26 april 2023



Lennart Nermark

2023051116782

Årsredovisning för

# PN & LN Holding AB

559261-7715

Räkenskapsåret

2022-01-01 - 2022-12-31

<b>Innehållsförteckning:</b>	<b>Sida</b>
Förvaltningsberättelse Koncernen	1
Resultaträkning	4
Balansräkning	5-6
Kassaflödesanalys	7
Moderföretaget	
Resultaträkning	8
Balansräkning	9-10
Kassaflödesanalys	11
Noter	12-21

## Förvaltningsberättelse

Styrelsen för PN & LN Holding AB, 559261-7715, med säte i Stockholm får härmed avge årsredovisning för 2022.

### Information om verksamheten

Företaget äger och förvaltar aktier i dotterbolag.

Dotterföretagets verksamhet, som bedrivs i Stockholm, omfattar dataskuren text och digitalt tryck samt försäljning av presentreklam.

<b>Flerårsöversikt koncernen</b>	<b>2022</b>	<b>2021</b>
Nettoomsättning (tkr)	105 922	86 951
Resultat efter finansiella poster (tkr)	7 505	2 689
Rörelsemarginal (%)	7	3
Avkastning på eget kapital (%)	18	6
Balansomslutning (tkr)	59 170	87 391
Soliditet (%)	53	62
Antal anställda	38	40

<b>Flerårsöversikt moderföretaget</b>	<b>2022</b>	<b>2021</b>	<b>2020</b>
			(6 mån)
Nettoomsättning (tkr)	0	0	0
Balansomslutning (tkr)	22 880	36 877	36 894
Soliditet (%)	99,9	99,9	99,9

### Väsentliga händelser under räkenskapsåret

I februari 2022 inledde Ryssland en invasion av Ukraina, vilket har påverkat det allmänna ekonomiska läget, i synnerhet mot bakgrund av den allmänna kostnadsinflationen.

## Ägarförhållanden

Företaget ägs per 2022-12-31 av:

Lennart Nermark

Patrick Nermark

Antal aktier och röster

500

500

---

1 000

## Förväntad framtida utveckling samt risker och osäkerhetsfaktorer

Företaget verkar inom tryckerisektorn som är relativt konjunkturkänslig och konkurrensen inom branschen är hård. Företaget har tecknat ansvarsförsäkring för eventuella skador som kan uppkomma genom vållande av företagets personal.

Kriget mellan Ryssland och Ukraina är inte över vilket fortfarande kan påverka det allmänna ekonomiska läget. Hur den konflikten påverkar det framtida allmänna ekonomiska läget är ovisst.

## Användandet av finansiella instrument

Företaget har huvudsakligen sin verksamhet i Sverige och faktureringen sker huvudsakligen i SEK, vilket även är fallet med företagets leverantörer. Valutarisken är därmed obefintlig.

## Möjligheterna till fortsatt drift

Företaget har en stark balansräkning med ett starkt kassaflöde. Några räntebärande skulder finns inte, varför bolaget inte är underkastad någon ränterisk. Företagets huvudsakliga kreditrisk utgörs av de krediter som ges till bolagets kunder. Företagets exponering mot ett stort antal kunder har inneburit att företaget begränsat sin kreditrisk. Kreditbedömning görs löpande av kunderna genom genomgång av tidigare betalningsförmåga.

## Miljöpåverkan

Företaget bedriver anmälningspliktig verksamhet enligt miljöbalken. Verksamheten har inte haft någon påverkan på den yttre miljön.

**Eget kapital**

	Aktiekapital	Annat eget kap. inkl. årets res.	Minoritetsintresse	Totalt
Koncernen				
Vid årets början	100 000	39 971 371	14 249 572	54 320 943
Lämnad utdelning	-	-23 600 000	-5 340 178	-28 940 178
Årets resultat	-	3 881 037	2 175 479	6 056 516
<b>Vid årets slut</b>	<b>100 000</b>	<b>20 252 408</b>	<b>11 084 873</b>	<b>31 437 281</b>

	Aktiekapital	Fritt eget kapital	Totalt
Moderföretaget			
Vid årets början	100 000	36 741 360	36 841 360
Nyemission	-	-	0
Lämnad utdelning	-	-23 600 000	-23 600 000
Årets resultat	-	9 609 102	9 609 102
<b>Vid årets slut</b>	<b>100 000</b>	<b>22 750 462</b>	<b>22 850 462</b>

**Förslag till resultatdisposition**

Styrelsen föreslår att till förfogande stående vinstmedel

Balanserat resultat	13 141 360
Årets resultat	9 609 102
	<b>22 750 462</b>

disponeras så att

i ny räkning överföres **22 750 462**

Vad beträffar resultat och ställning i övrigt hänvisas till efterföljande resultat- och balansräkning med tillhörande noter

**KONCERNENS RESULTATRÄKNING**

2022

2021

Nettoomsättning	Not 2	105 922 237	86 951 120
Övriga rörelseintäkter		1 279 888	3 145 605
		<u>107 202 125</u>	<u>90 096 725</u>

**RÖRELSENS KOSTNADER**

Råvaror		-39 001 789	-31 287 571
Handelsvaror		-5 041 464	-3 425 785
Övriga externa kostnader	Not 3, 4	-22 451 120	-20 210 296
Personalkostnader	Not 5	-26 520 326	-26 320 709
Avskrivningar av materiella och immateriella anläggningstillgångar		-6 440 370	-5 896 842
Övriga rörelsekostnader			
		<u></u>	<u></u>

**RÖRELSERESULTAT**

7 747 056

2 955 522

**RESULTAT FRÅN FINANSIELLA  
INVESTERINGAR**

Resultat från övriga värdepapper		-	-3 000
Övriga ränteintäkter		31 957	76 226
Räntekostnader	Not 7	<u>-273 841</u>	<u>-339 935</u>

**RESULTAT EFTER FINANSIELLA  
POSTER**

7 505 172

2 688 813

**BOKSLUTSDISPOSITIONER  
OCH SKATT**

Skatt på årets resultat	Not 8	<u>-1 448 656</u>	<u>-603 275</u>
-------------------------	-------	-------------------	-----------------

**ÅRETS RESULTAT**

6 056 516

2 085 538

**Hänförligt till**

Moderföretagets aktieägare		3 881 037	1 337 264
Minoritetsintresse		2 175 479	748 274

**KONCERNENS BALANSRÄKNING**

2022-12-31

2021-12-31

**TILLGÅNGAR**

**ANLÄGGNINGSTILLGÅNGAR**

**MATERIELLA ANLÄGGNINGS-  
TILLGÅNGAR**

Maskiner och inventarier

Not 9, 10

9 245 221

13 466 810

9 245 221

13 466 810

**FINANSIELLA ANLÄGGNINGS-  
TILLGÅNGAR**

Andra långfristiga fordringar

Not 12

35 000

35 000

35 000

35 000

**SUMMA ANLÄGGNINGSTILLGÅNGAR**

9 280 221

13 501 810

**OMSÄTTNINGSTILLGÅNGAR**

**VARULAGER M M**

Råvaror

5 366 474

4 457 512

Varor under tillverkning

1 323 523

1 227 678

Färdiga varor och handelsvaror

4 571 827

3 660 075

Förskott till leverantörer

1 235 546

1 394 539

12 497 370

10 739 804

**KORTFRISTIGA FORDRINGAR**

Kundfordringar

14 368 534

18 620 953

Övriga fordringar

8

1 210 836

Skattefordran

1 346 417

-

Förutbetalda kostnader och upplupna intäkter Not 13

1 975 441

1 684 439

17 690 400

21 516 228

**KASSA OCH BANK**

Not 14

19 701 569

41 632 842

**SUMMA OMSÄTTNINGSTILLGÅNGAR**

49 889 339

73 888 874

**SUMMA TILLGÅNGAR**

59 169 560

87 390 684

**EGET KAPITAL OCH SKULDER**

2022-12-31

2021-12-31

**EGET KAPITAL**

Aktiekapital  
Annat eget kapital inklusive årets resultat

100 000

100 000

20 252 408

39 971 371

**EGET KAPITAL HÄNFÖRLIGT TILL  
MODERFÖRETAGETS AKTIEÄGARE**

20 352 408

40 071 371

**MINORITETSINTRESSE**

11 084 873

14 249 572

**AVSÄTTNINGAR**

Uppskjuten skatteskuld

2 580 092

2 689 752

2 580 092

2 689 752

**LÅNGFRISTIGA SKULDER**

Övriga skulder

Not 17

6 514 693

9 498 990

6 514 693

9 498 990

**KORTFRISTIGA SKULDER**

Leverantörsskulder

9 564 663

9 837 452

Skatteskulder

-

511 541

Övriga skulder

2 630 520

3 320 288

Upplupna kostnader och  
förutbetalda intäkter

Not 18

6 442 311

7 211 718

18 637 494

20 880 999

**SUMMA EGET KAPITAL OCH SKULDER**

59 169 560

87 390 684

**KONCERNENS KASSAFLÖDESANALYS**

2022

2021

**Den löpande verksamheten**

Resultat efter finansiella poster

7 505 172

2 688 813

Justeringar för poster som inte ingår i  
kassaflödet

Not 19

6 440 370

5 896 842

13 945 542

8 585 655

Betald skatt

-3 410 295

-1 879 444

**Kassaflöde från den löpande verksamheten  
före förändringar av rörelsekapital**

**10 535 247**

**6 706 211**

*Kassaflöde från förändringar av rörelsekapital*

Förändring av varulager

-1 757 566

-1 344 525

Förändring av rörelsefordringar

5 172 247

-1 227 146

Förändring av rörelseskulder

-4 725 400

-1 866 758

**Kassaflöde från den löpande verksamheten**

**9 224 528**

**2 267 782**

**Investeringsverksamheten**

Förvärv av materiella anläggningstillgångar

-2 218 781

-818 906

Avyttring av materiella anläggningstillgångar

-

-

Avyttring av finansiella tillgångar

-

3 000

**Kassaflöde från investeringsverksamheten**

**-2 218 781**

**-815 906**

**Finansieringsverksamheten**

Utbetald utdelning till aktieägare

-28 937 020

-

**Kassaflöde från finansieringsverksamheten**

**-28 937 020**

**0**

**Årets kassaflöde**

**-21 931 273**

**1 451 876**

**Likvida medel vid årets början**

**41 632 842**

**40 180 966**

**Likvida medel vid årets slut**

**19 701 569**

**41 632 842**

**MODERBOLAGETS RESULTATRÄKNING**

2022

2021

**RÖRELSENS KOSTNADER**

Övriga externa kostnader	Not 3, 4	-62 651	-70 970
Personalkostnader	Not 5	-	-

**RÖRELSERESULTAT**

-62 651

-70 970

**RESULTAT FRÅN FINANSIELLA  
INVESTERINGAR**

Resultat från andelar i koncernföretag	Not 6	9 663 480	-
Övriga ränteintäkter		8 329	54 616
Räntekostnader	Not 7	-56	-

**RESULTAT EFTER FINANSIELLA  
POSTER**

9 609 102

-16 354

**RESULTAT FÖRE SKATT**

9 609 102

-16 354

Skatt på årets resultat

Not 8

-

-

**ÅRETS RESULTAT**

9 609 102

-16 354

**MODERBOLAGETS BALANSRÄKNING**

2022-12-31

2021-12-31

**TILLGÅNGAR**

**ANLÄGGNINGSTILLGÅNGAR**

**FINANSIELLA ANLÄGGNINGSTILLGÅNGAR**

Andelar i dotterbolag

Not 11

22 547 304

22 547 304

22 547 304

22 547 304

**SUMMA ANLÄGGNINGSTILLGÅNGAR**

22 547 304

22 547 304

**OMSÄTTNINGSTILLGÅNGAR**

**KORTFRISTIGA FORDRINGAR**

Övriga fordringar

8

650 000

Förutbetalda kostnader och upplupna intäkter Not 13

-

94 342

8

744 342

**KASSA OCH BANK**

Not 14

333 150

13 585 693

**SUMMA OMSÄTTNINGSTILLGÅNGAR**

333 158

14 330 035

**SUMMA TILLGÅNGAR**

22 880 462

36 877 339

**EGET KAPITAL OCH SKULDER**

2022-12-31

2021-12-31

**EGET KAPITAL**

**BUNDET**

Aktiekapital

Not 15

100 000

100 000

SUMMA BUNDET KAPITAL

100 000

100 000

**FRITT**

Överkursfond

22 447 304

22 447 304

Balanserat vinst eller förlust

-9 305 944

14 310 410

Årets resultat

9 609 102

-16 354

SUMMA FRITT KAPITAL

Not 16

22 750 462

36 741 360

**SUMMA EGET KAPITAL**

22 850 462

36 841 360

**KORTFRISTIGA SKULDER**

Skatteskulder

-

5 979

Upplupna kostnader

och förutbetalda intäkter

Not 18

30 000

30 000

30 000

35 979

**SUMMA EGET KAPITAL OCH SKULDER**

22 880 462

36 877 339

**MODERBOLAGETS KASSAFLÖDESANALYS**

2022

2021

**Den löpande verksamheten**

Resultat efter finansiella poster

9 609 102

-16 354

Justeringar för poster som inte ingår i  
kassaflödet

Not 19

0

0

9 609 102

-16 354

Betald skatt

-5 979

0

**Kassaflöde från den löpande verksamheten  
före förändringar av rörelsekapital**

**9 603 123**

**-16 354**

*Kassaflöde från förändringar av rörelsekapital*

Förändring av rörelsefordringar

744 334

545 384

Förändring av rörelseskulder

0

2

**Kassaflöde från den löpande verksamheten**

**10 347 457**

**529 032**

**Investeringsverksamheten**

Förvärv av materiella anläggningstillgångar

0

0

Avyttring av materiella anläggningstillgångar

0

0

Avyttring av finansiella tillgångar

0

0

**Kassaflöde från investeringsverksamheten**

**0**

**0**

**Finansieringsverksamheten**

Utbetald utdelning till aktieägare

-23 600 000

0

**Kassaflöde från finansieringsverksamheten**

**-23 600 000**

**0**

**Årets kassaflöde**

**-13 252 543**

**529 032**

**Likvida medel vid årets början**

**13 585 693**

**13 056 661**

**Likvida medel vid årets slut**

**333 150**

**13 585 693**

## NOTER

### Not 1 Redovisningsprinciper

Belopp i kr om inget annat anges.

Årsredovisningen har upprättats i enlighet med årsredovisningslagen och Bokföringsnämndens allmänna råd BFNAR 2012:1 Årsredovisning och koncernredovisning (K3). Redovisningsprinciperna är oförändrade jämfört med föregående år.

### Koncernredovisning

Företaget utgör moderföretag för en koncern med dotterföretaget Screenbolaget i Stockholm AB, 556221-0491 (ägs till 64,4%) och dotterdotterföretaget Realtryck i Stockholm AB, 556649-7565 (som i sin tur ägs till 100%).

Koncernförhållandet uppstod 2020-06-12 i samband med en apportionering. Detta är första året som koncernredovisning upprättas i PN & LN Holding AB. Koncernredovisning upprättas även i dotterbolaget Screenbolaget i Stockholm AB.

Koncernredovisningen är upprättad enligt förvärvsmetoden. Koncernredovisningen omfattar moderföretaget samt dess dotterföretag. Med dotterföretag avses de företag i vilka moderföretaget, direkt eller indirekt, har ett bestämmande inflytande.

I koncernredovisningen faller koncernföretagens bokslutsdispositioner bort och ingår i det redovisade resultatet efter avdrag för uppskjuten skatt. Detta innebär att koncernföretagens obeskattade reserver i koncernens balansräkning fördelas mellan uppskjuten skatteskuld och eget kapital.

Utöver vad som framgår om bokslutsdispositioner och obeskattade reserver så överensstämmer samtliga i koncernredovisningen tillämpade redovisnings- och värderingsprinciper med de som beskrivs och tillämpas av moderföretaget.

### Intäktsredovisning

Inkomsten redovisas till verkligt värde av vad företaget fått eller kommer att få. Det innebär att företaget redovisar inkomsten till nominellt värde (fakturabelopp).

Vid försäljning av varor redovisas företagens inkomster som intäkt när företaget har överfört de väsentliga risker och förmåner som är förknippade med varornas ägande till köparen, när företaget inte behåller något engagemang i den löpande förvaltningen som förknippas med ägande och utövar inte heller någon reell kontroll över de varor som sålts, när inkomsten kan beräknas på ett tillförlitligt sätt, när det är sannolikt att de ekonomiska fördelar som företaget ska få av transaktionen kommer att tillfalla företaget samt när de utgifter som uppkommit eller som förväntas uppkomma till följd av transaktionen kan beräknas på ett tillförlitligt sätt.

### Redovisning av leasingavtal

Tillgångar som leasas genom ett finansiellt leasingavtal redovisas som en materiell anläggningstillgång samtidigt som framtida leasingavgifter redovisas som skuld. Vid det första redovisningstillfället redovisas tillgången och skulden till nuvärdet av framtida minimileaseavgifter och eventuellt restvärde. Vid beräkningen av nuvärdet av minimileaseavgifterna används avtalets implicita ränta. Operationella leasingavtal redovisas som en kostnad linjärt över leasingperioden. I moderföretaget redovisas samtliga leasingavtal, såväl finansiella som operationella, som operationella leasingavtal.

### **Ersättning till anställda efter avslutad anställning**

Moderföretaget och koncernen har förmånsbestämda pensionsplaner som finansieras via Fora, vilka redovisas som avgiftsbestämda planer då det inte finns tillräcklig information för att redovisa planen som förmånsbestämd.

I moderföretaget och koncernen finns endast avgiftsbestämda pensionsplaner. Som avgiftsbestämda planer klassificeras planer där fastställda avgifter betalas och det inte finns förpliktelser att betala något ytterligare utöver dessa avgifter. Utgifter för avgiftsbestämda planer redovisas som en kostnad under den period de anställda utför de tjänster som ligger till grund för förpliktelsen.

### **Anläggningstillgångar**

Materiella och immateriella anläggningstillgångar redovisas till anskaffningsvärde minskat med ackumulerade avskrivningar och eventuella nedskrivningar.

Ingen komponentuppdelning på inventarier har ansetts tillämplig.

Avskrivningar enligt plan beräknas på ursprungliga anskaffningsvärden och baseras på tillgångarnas bedömda ekonomiska livslängd, varvid följande procentsatser används:

Installationer i hyrd lokal	7 år
Maskiner och inventarier	5-7 år

### **Varulager**

Varulagret har värderats till anskaffningsvärde med avdrag för individuellt bedömd inkurans, varefter varornas värde bedöms ej överstiga försäljningsvärdet minskat med beräknade försäljningskostnader.

### **Omräkning av poster i utländsk valuta**

Fordringar och skulder i utländsk valuta har värderats till balansdagen kurs. Kursvinster och kursförluster på rörelsefordringar och rörelseskulder redovisas i rörelseresultatet medan kursvinster och kursförluster på finansiella fordringar och skulder redovisas som finansiella poster.

### **Fordringar, skulder och avsättningar**

Om inget annat anges ovan värderas kortfristiga fordringar till det lägsta av dess anskaffningsvärde och det belopp varmed de beräknas bli reglerade. Långfristiga fordringar och skulder värderas efter det första värderingstillfället till upplupet anskaffningsvärde. Övriga skulder och avsättningar värderas till de belopp varmed de beräknas bli reglerade. Övriga tillgångar redovisas till anskaffningsvärde om intet annat anges ovan.

**Not 2 Nettoomsättningens fördelning**

Nettoomsättning per rörelsegren	Koncernen	
	2022	2021
Grafisk produktion	97 215 653	80 956 994
Presentreklam	8 706 584	5 994 126
	<b>105 922 237</b>	<b>86 951 120</b>

Nettoomsättning per geografisk marknad

	Koncernen	
	2022	2021
Sverige	98 247 321	78 441 311
Europa	4 853 138	4 810 286
Ryssland	3 387	365 887
Övriga länder	2 818 391	3 333 636
	<b>105 922 237</b>	<b>86 951 120</b>

**Not 3 Arvode till revisorer**

Crowe Osborne AB	Koncernen		Moderföretaget	
	2022	2021	2022	2021
Revisionsuppdraget	212 200	230 400	20 000	20 000
Övriga tjänster	59 250	91 850	27 750	31 750
	<b>271 450</b>	<b>322 250</b>	<b>47 750</b>	<b>51 750</b>

**Not 4 Operationell leasing - leasetagare**

Framtida minimileaseavgifter avseende icke uppsägningsbara operationella leasingavtal:

	Koncernen	
	2022	2021
Inom ett år	9 724 822	10 366 281
Mellan två och fem år	6 416 468	9 498 990
Fem år eller senare	98 225	0
	<b>16 239 515</b>	<b>19 865 271</b>

Räkenskapsårets kostnadsförda leasingavgifter	10 971 870	11 354 782
---	------------	------------

**Not 5 Anställda och personalkostnader**

Medeltalet anställda (samtliga i Sverige)	2022		2021	
	Antal anställda	Varav män	Antal anställda	Varav män
Moderföretaget	0	0%	0	0%
Dotterföretagen	38	84%	40	80%
<b>Koncernen totalt</b>	<b>38</b>	<b>84%</b>	<b>40</b>	<b>80%</b>

Löner och andra ersättningar	2022		2021	
	Löner och andra ersättningar	Sociala kostnader (varav pensions- kostnader)	Löner och andra ersättningar	Sociala kostnader (varav pensions- kostnader)
Moderföretaget	0	0 (0)	0	0 (0)
Dotterföretagen	18 090 945	7 675 276 (1 574 835)	18 844 670	7 460 720 (1 270 058)
<b>Koncernen totalt</b>	<b>18 090 945</b>	<b>7 675 276</b> <b>(1 574 835)</b>	<b>18 844 670</b>	<b>7 460 720</b> <b>(1 270 058)</b>

Av moderföretagets pensionskostnader avser 0 (f.å. 0) kr styrelse och VD.  
Av koncernens pensionskostnader avser 340 576 (f.å. 350 995) kr styrelse och VD.  
Inga utestående pensionsförpliktelser finns i moderföretaget eller koncernen.

Löner och andra ersättningar fördelat mellan styrelseledamöter och VD resp. övriga anställda.

	2022		2021	
	Styrelse och VD (varav tantiem o.d.)	Övriga anställda	Styrelse och VD (varav tantiem o.d.)	Övriga anställda
Moderföretaget	0 (0)	0 (0)	0 (0)	0 (0)
Dotterföretagen	2 172 554 (0)	15 918 391 (0)	2 128 789 (0)	16 715 881 (0)
<b>Koncernen totalt</b>	<b>2 172 554</b> <b>(0)</b>	<b>15 918 391</b>	<b>2 128 789</b> <b>(0)</b>	<b>16 715 881</b>

Könsfördelning bland ledande befattningshavare

	Koncernen	
	2022-12-31	2021-12-31
Andel kvinnor i styrelsen	0%	0%
Andel män i styrelsen	100%	100%
Andel kvinnor bland övriga ledande befattningshavare	0%	0%
Andel män bland övriga ledande befattningshavare	100%	100%

**Not 6 Resultat från andelar i koncernföretag**

	Moderföretaget	
	2022	2021
Erhållna utdelningar	9 663 480	0

**Not 7 Övriga räntekostnader och liknande resultatposter**

	Koncernen		Moderföretaget	
	2022	2021	2022	2021
Valutakursförlust kortfristig fordran	0	0	0	0
Övriga räntekostnader	273 841	339 935	56	0
	<b>273 841</b>	<b>339 935</b>	<b>56</b>	<b>0</b>

Not 8 Skatt på årets resultat	Koncernen		Moderföretaget	
	2022	2021	2022	2021
Aktuell skatt	1 558 316	805 156	0	0
Uppskjuten skatt	-109 660	-201 881	0	0
<b>Summa redovisad skatt</b>	<b>1 448 656</b>	<b>603 275</b>	<b>0</b>	<b>0</b>

**Avstämning av effektiv skatt**

<b>Redovisat resultat före skatt</b>	<b>7 505 172</b>	<b>2 688 813</b>	<b>9 609 102</b>	<b>-16 354</b>
Skatt på årets resultat enligt gällande skattesats 20,6%	1 546 065	553 895	1 979 475	-3 368
<b>Skatteeffekt av:</b>				
Övriga ej avdragsgilla kostnader	27 200	23 422	12	-
Ej skattepliktig intäkt	-	-	-	-
Skatteeffekt återförd p.fond	23 237	9 893	-	-
Utdelning	-	-	-1 990 677	-
Skatteeffekt ändrad skattesats	-171 166	-	-	-
Schablonränta p.fond	12 130	12 697	-	-
Underskott	11 190	3 368	11 190	3 368
<b>Redovisad skatt</b>	<b>1 448 656</b>	<b>603 275</b>	<b>0</b>	<b>0</b>
<b>Effektiv skattesats</b>	<b>19,3%</b>	<b>22,4%</b>	<b>0,0%</b>	<b>0,0%</b>

**Not 9 Inventarier, verktyg och installationer**

	Koncernen	
	2022-12-31	2021-12-31
Ingående anskaffningsvärden	53 302 712	52 475 884
Årets anskaffningar	2 387 557	826 828
Försäljningar/utrangeringar	0	0
<b>Utgående ackumulerade anskaffningsvärden</b>	<b>55 690 269</b>	<b>53 302 712</b>
Ingående avskrivningar	-39 835 902	-33 931 138
Försäljningar/utrangeringar	-168 776	-7 922
Årets avskrivningar	-6 440 370	-5 896 842
<b>Utgående ackumulerade avskrivningar</b>	<b>-46 445 048</b>	<b>-39 835 902</b>
<b>Utgående redovisat värde</b>	<b>9 245 221</b>	<b>13 466 810</b>

**Not 10 Leasing**

Tillgångar från finansiella leasingavtal ingår i balansräkningen enligt nedan:

	Koncernen	
	2022-12-31	2021-12-31
<b>Inventarier, verktyg och installationer</b>	<b>7 932 719</b>	<b>12 127 594</b>

**Not 11 Andelar i koncernföretag**

	Moderföretaget	
	2022-12-31	2021-12-31
Ingående anskaffningsvärden	22 547 304	22 547 304
Årets anskaffningar	0	0
<b>Utgående ackumulerade anskaffningsvärden</b>	<b>22 547 304</b>	<b>22 547 304</b>

**Specifikation av andelar i koncernföretag**

	Kapital- andel	Rösträtts- andel	Antal andelar	Bokfört värde
Screenbolaget i Stockholm AB	64,4%	64,4%	612	22 547 304
		Org.nr.		Säte
Screenbolaget i Stockholm AB		556221-0491		Stockholm

**Not 12 Andra långfristiga värdepappersinnehav och fordringar**

	Koncernen	
	2022-12-31	2021-12-31
Ingående anskaffningsvärden	35 000	38 000
Försäljning/utrangering	0	-3 000
<b>Utgående ackumulerade anskaffningsvärden</b>	<b>35 000</b>	<b>35 000</b>

**Not 13 Förutbetalda kostnader och upplupna intäkter**

	Koncernen		Moderföretaget	
	2022-12-31	2021-12-31	2022-12-31	2021-12-31
Upplupna intäkter	442 678	216 965	0	0
Förutbetalda kostnader	1 532 763	1 467 474	0	94 342
	<b>1 975 441</b>	<b>1 684 439</b>	<b>0</b>	<b>94 342</b>

**Not 14 Likvida medel**

	Koncernen		Moderföretaget	
	2022-12-31	2021-12-31	2022-12-31	2021-12-31
Banktillgodohavanden	19 701 569	41 632 842	333 150	13 585 693
	<b>19 701 569</b>	<b>41 632 842</b>	<b>333 150</b>	<b>13 585 693</b>

**Not 15 Antal aktier och kvotvärde**

	Moderföretaget	
	2022-12-31	2021-12-31
Antal aktier	1 000	1 000
Kvotvärde	100	100

**Not 16 Disposition av vinst eller förlust**

Förslag till disposition av företagets vinst eller förlust

Styrelsen föreslår att fritt eget kapital, kronor 22 750 462, balanseras i ny räkning

2023051116779

**Not 17 Långfristiga skulder**

	Koncernen	
	2022-12-31	2021-12-31
Långfristiga skulder i koncernen avser leasingavgifter, som förfaller:		
mellan ett och fem år	6 416 468	9 498 990
fem år eller senare	98 225	0
	<b>6 514 693</b>	<b>9 498 990</b>

**Not 18 Upplupna kostnader och förutbetalda intäkter**

	Koncernen		Moderföretaget	
	2022-12-31	2021-12-31	2022-12-31	2021-12-31
Semesterlöneskuld/upplupen lön	2 504 960	2 450 115	0	0
Sociala avgifter	1 223 223	1 242 280	0	0
Provisioner	554 136	407 352	0	0
Permitteringsstöd Tillväxtverket	0	322 756	0	0
Uppskov leasingavgifter	1 030 221	1 613 298	0	0
Övriga poster	1 129 771	1 175 917	30 000	30 000
	<b>6 442 311</b>	<b>7 211 718</b>	<b>30 000</b>	<b>30 000</b>

**Not 19 Justering för poster som inte ingår i kassaflödet**

	Koncernen		Moderföretaget	
	2022-12-31	2021-12-31	2022-12-31	2021-12-31
Avskrivningar	6 440 370	5 896 842	0	0
Resultat försäljning av inventarier	0	0	0	0
	<b>6 440 370</b>	<b>5 896 842</b>	<b>0</b>	<b>0</b>

**Not 20 Inköp och försäljning mellan koncernföretag**

	Moderföretaget	
	2022	2021
Andel av årets totala inköp som skett från andra företag inom koncernen	0,0%	0,0%
Andel av årets totala försäljning som skett till andra företag inom koncernen	0,0%	0,0%

**Not 21 Väsentliga händelser efter räkenskapsårets utgång**

Beroende på den pandemi som drabbade samhället under räkenskapsåret 2020 har företaget märkt av en minskad försäljning. De sammanlagda konsekvenserna för företaget är inte kända ännu.

Den invasion som Ryssland inledde av Ukraina i februari 2022 är ännu oviss och eventuell påverkan på företaget är ännu oklar.

**Not 22 Nyckeltalsdefinitioner**

Rörelsemarginal

Rörelseresultat i procent av nettoomsättningen

Justerat eget kapital

Eget kapital med tillägg för obeskattade reserver som reducerats med uppskjuten skatt

Avkastning på eget kapital

Resultat efter finansiella poster i procent av genomsnittligt justerat eget kapital


Soliditet

Justerat eget kapital i procent av balansomslutningen

**Not 23 Ställda säkerheter**

Ställda säkerheter för egna skulder till kreditinstitut:	Koncernen		Moderföretaget	
	2022-12-31	2021-12-31	2022-12-31	2021-12-31
Företagsinteckningar	4 800 000	4 800 000	0	0

Stockholm den 26 april 2023




Lennart Nermark  
Styrelseledamot

Vår revisionsberättelse har lämnats den 26 april 2023

Crowe Osborne AB



Christer Eriksson  
Auktoriserad revisor



Crowe Osborne AB

2023051116788

## Revisionsberättelse

**Till bolagsstämman i PN & LN Holding AB**  
Org.nr 559261-7715

### Rapport om årsredovisningen och koncernredovisningen

#### Uttalanden

Vi har utfört en revision av årsredovisningen och koncernredovisningen för PN & LN Holding AB för räkenskapsåret 2022.

Enligt vår uppfattning har årsredovisningen och koncernredovisningen upprättats i enlighet med årsredovisningslagen och ger en i alla väsentliga avseenden rättvisande bild av moderbolagets och koncernens finansiella ställning per den 2022-12-31 och av dessas finansiella resultat och kassaflöde för året enligt årsredovisningslagen. Förvaltningsberättelsen är förenlig med årsredovisningens och koncernredovisningens övriga delar.

Vi tillstyrker därför att bolagsstämman fastställer resultaträkningen och balansräkningen för moderbolaget och koncernen.

#### Grund för uttalanden

Vi har utfört revisionen enligt International Standards on Auditing (ISA) och god revisionssed i Sverige. Vårt ansvar enligt dessa standarder beskrivs närmare i avsnittet *Revisorns ansvar*. Vi är oberoende i förhållande till moderbolaget och koncernen enligt god revisorssed i Sverige och har i övrigt fullgjort vårt yrkesetiska ansvar enligt dessa krav.

Vi anser att de revisionsbevis vi har inhämtat är tillräckliga och ändamålsenliga som grund för våra uttalanden.

#### Styrelsens ansvar

Det är styrelsen som har ansvaret för att årsredovisningen och koncernredovisningen upprättas och att de ger en rättvisande bild enligt årsredovisningslagen. Styrelsen ansvarar även för den interna kontroll som de bedömer är nödvändig för att upprätta en årsredovisning och koncernredovisning som inte innehåller några väsentliga felaktigheter, vare sig dessa beror på oegentligheter eller på fel.

Vid upprättandet av årsredovisningen och koncernredovisningen ansvarar styrelsen för bedömningen av bolagets och koncernens förmåga att fortsätta verksamheten. De upplyser, när så är tillämpligt, om förhållanden som kan påverka förmågan att fortsätta verksamheten och att använda antagandet om fortsatt drift. Antagandet om fortsatt drift tillämpas dock inte om styrelsen avser att likvidera bolaget, upphöra med verksamheten eller inte har något realistiskt alternativ till att göra något av detta.

#### Revisorns ansvar

Våra mål är att uppnå en rimlig grad av säkerhet om huruvida

årsredovisningen och koncernredovisningen som helhet inte innehåller några väsentliga felaktigheter, vare sig dessa beror på oegentligheter eller på fel, och att lämna en revisionsberättelse som innehåller våra uttalanden. Rimlig säkerhet är en hög grad av säkerhet, men är ingen garanti för att en revision som utförs enligt ISA och god revisionssed i Sverige alltid kommer att upptäcka en väsentlig felaktighet om en sådan finns. Felaktigheter kan uppstå på grund av oegentligheter eller fel och anses vara väsentliga om de enskilt eller tillsammans rimligen kan förväntas påverka de ekonomiska beslut som användare fattar med grund i årsredovisningen och koncernredovisningen.


Som del av en revision enligt ISA använder vi professionellt omdöme och har en professionellt skeptisk inställning under hela revisionen. Dessutom:

- identifierar och bedömer vi riskerna för väsentliga felaktigheter i årsredovisningen och koncernredovisningen, vare sig dessa beror på oegentligheter eller på fel, utformar och utför granskningsåtgärder bland annat utifrån dessa risker och inhämtar revisionsbevis som är tillräckliga och ändamålsenliga för att utgöra en grund för våra uttalanden. Risken för att inte upptäcka en väsentlig felaktighet till följd av oegentligheter är högre än för en väsentlig felaktighet som beror på fel, eftersom oegentligheter kan innefatta agerande i maskopi, förfalskning, avsiktliga utelämnanden, felaktig information eller åsidosättande av intern kontroll.

- skaffar vi oss en förståelse av den del av bolagets interna kontroll som har betydelse för vår revision för att utforma granskningsåtgärder som är lämpliga med hänsyn till omständigheterna, men inte för att uttala oss om effektiviteten i den interna kontrollen.

- utvärderar vi lämpligheten i de redovisningsprinciper som används och rimligheten i styrelsens uppskattningar i redovisningen och tillhörande upplysningar.

- drar vi en slutsats om lämpligheten i att styrelsen använder antagandet om fortsatt drift vid upprättandet av årsredovisningen och koncernredovisningen. Vi drar också en slutsats, med grund i de inhämtade revisionsbevisen, om huruvida det finns någon väsentlig osäkerhetsfaktor som avser sådana händelser eller förhållanden som kan leda till betydande tvivel om bolagets och koncernens förmåga att fortsätta verksamheten. Om vi drar slutsatsen att det finns en väsentlig osäkerhetsfaktor, måste vi i revisionsberättelsen fästa uppmärksamheten på upplysningarna i årsredovisningen och koncernredovisningen om den väsentliga osäkerhetsfaktorn eller, om sådana upplysningar är



Crowe Osborne AB

otillräckliga, modifiera uttalandet om årsredovisningen och koncernredovisningen. Våra slutsatser baseras på de revisionsbevis som inhämtas fram till datumet för revisionsberättelsen. Dock kan framtida händelser eller förhållanden göra att ett bolag och en koncern inte längre kan fortsätta verksamheten.

- utvärderar vi den övergripande presentationen, strukturen och innehållet i årsredovisningen och koncernredovisningen, däribland upplysningarna, och om årsredovisningen och koncernredovisningen återger de underliggande transaktionerna och händelserna på ett sätt som ger en rättvisande bild.

- inhämtar vi tillräckliga och ändamålsenliga revisionsbevis avseende den finansiella informationen för enheterna eller affärsaktiviteterna inom koncernen för att göra ett uttalande avseende koncernredovisningen. Vi ansvarar för styrning, övervakning och utförande av koncernrevisionen. Vi är ensamt ansvariga för våra uttalanden.

Vi måste informera styrelsen om bland annat revisionens planerade omfattning och inriktning samt tidpunkten för den. Vi måste också informera om betydelsefulla iakttagelser under revisionen, däribland de eventuella betydande brister i den interna kontrollen som vi identifierat.

## Rapport om andra krav enligt lagar och andra författningar

### Uttalanden

Utöver vår revision av årsredovisningen och koncernredovisningen har vi även utfört en revision av styrelsens förvaltning för PN & LN Holding AB för räkenskapsåret 2022 samt av förslaget till dispositioner beträffande bolagets vinst eller förlust.

Vi tillstyrker att bolagsstämman disponerar vinsten enligt förslaget i förvaltningsberättelsen och beviljar styrelsens ledamot ansvarsfrihet för räkenskapsåret.

### Grund för uttalanden

Vi har utfört revisionen enligt god revisionssed i Sverige. Vårt ansvar enligt denna beskrivs närmare i avsnittet *Revisorns ansvar*. Vi är oberoende i förhållande till moderbolaget och koncernen enligt god revisorssed i Sverige och har i övrigt fullgjort vårt yrkesetiska ansvar enligt dessa krav.

Vi anser att de revisionsbevis vi har inhämtat är tillräckliga och ändamålsenliga som grund för våra uttalanden.

### Styrelsens ansvar

Det är styrelsen som har ansvaret för förslaget till dispositioner beträffande bolagets vinst eller förlust. Vid förslag till utdelning innefattar detta bland annat en bedömning av om utdelningen är försvarlig med hänsyn till de krav som bolagets och koncernens verksamhetsart, omfattning och risker ställer på storleken av moderbolagets och koncernens egna kapital, konsolideringsbehov, likviditet och ställning i övrigt.

Styrelsen ansvarar för bolagets organisation och förvaltningen av bolagets angelägenheter. Detta innefattar bland annat att fortlöpande bedöma bolagets och koncernens ekonomiska situation och att tillse att bolagets organisation är utformad så att bokföringen, medelsförvaltningen och bolagets ekonomiska angelägenheter i övrigt kontrolleras på ett betryggande sätt.

### Revisorns ansvar

Vårt mål beträffande revisionen av förvaltningen, och därmed vårt uttalande om ansvarsfrihet, är att inhämta revisionsbevis för att med en rimlig grad av säkerhet kunna bedöma om någon styrelseledamot i något väsentligt avseende:

- företagit någon åtgärd eller gjort sig skyldig till någon försummelse som kan föranleda ersättningsskyldighet mot bolaget, eller

- på något annat sätt handlat i strid med aktiebolagslagen, årsredovisningslagen eller bolagsordningen.

Vårt mål beträffande revisionen av förslaget till dispositioner av bolagets vinst eller förlust, och därmed vårt uttalande om detta, är att med rimlig grad av säkerhet bedöma om förslaget är förenligt med aktiebolagslagen.

Rimlig säkerhet är en hög grad av säkerhet, men ingen garanti för att en revision som utförs enligt god revisionssed i Sverige alltid kommer att upptäcka åtgärder eller försummelser som kan föranleda ersättningsskyldighet mot bolaget, eller att ett förslag till dispositioner av bolagets vinst eller förlust inte är förenligt med aktiebolagslagen.

Som en del av en revision enligt god revisionssed i Sverige använder vi professionellt omdöme och har en professionellt skeptisk inställning under hela revisionen. Granskningen av förvaltningen och förslaget till dispositioner av bolagets vinst eller förlust grundar sig främst på revisionen av räkenskaperna. Vilka tillkommande granskningsåtgärder som utförs baseras på vår professionella bedömning med utgångspunkt i risk och väsentlighet. Det innebär att vi fokuserar granskningen på sådana åtgärder, områden och förhållanden som är väsentliga för verksamheten och där avsteg och överträdelser skulle ha särskild betydelse för bolagets situation. Vi går igenom och prövar fattade beslut, beslutsunderlag, vidtagna åtgärder och andra förhållanden som är relevanta för vårt uttalande om ansvarsfrihet. Som underlag för vårt uttalande om styrelsens förslag till dispositioner beträffande bolagets vinst eller förlust har vi granskat om förslaget är förenligt med aktiebolagslagen.

Stockholm den 26 april 2023

Crowe Osborne AB

Christer Eriksson  
Auktoriserad revisor

Fotokopians överensstämmelse  
med originalet intygas: