

Styrelsen och verkställande direktören för

Ljungby Energi AB

Org nr 556192-4332

Säte Ljungby kommun

har härmed upprättat

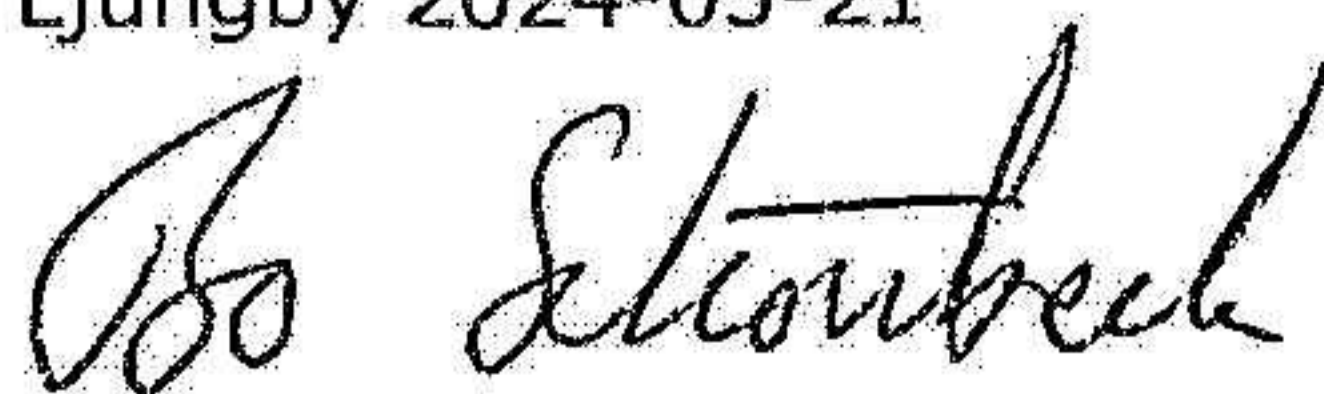
Årsredovisning och koncernredovisning

för räkenskapsåret 2023-01-01 - 2023-12-31

Innehållsförteckning:	Sida
Förvaltningsberättelse	1
Resultaträkning - koncern	7
Balansräkning - koncern	8
Kassaflödesanalys - koncern	10
Resultaträkning - moderföretag	11
Balansräkning - moderföretag	12
Kassaflödesanalys - moderföretag	14
Noter	15
Underskrifter	29

Undertecknad verkställande direktör i Ljungby Energi AB intygar härmed, dels att denna kopia av årsredovisningen överensstämmer med originalet, dels att resultaträkningen och balansräkningen, samt koncernbalansräkning och koncernresultaträkning, fastställts på årsstämman den 2024-05-21. Årsstämman beslöt att godkänna styrelsens förslag till vinstdisposition i bolaget.

Ljungby 2024-05-21



Bo Schönbeck



Förvaltningsberättelse

Styrelsen och verkställande direktören för Ljungby Energi AB, orgnr 556192-4332, med säte i Ljungby kommun upprättar härmed följande berättelse för bolagets verksamhet under 2023.

Allmänt om verksamheten Ägarförhållanden

Ljungby Energi AB är ett helägt dotterbolag till Ljungby Holding AB, organisationsnummer 556613-9720. Ljungby Holding AB ägs till 100% av Ljungby kommun.

Båda bolagen har sitt säte i Ljungby kommun.

Verksamhetsinriktning

Bolaget skall köpa, producera och sälja energi samt tillhandahålla överföringstjänster gällande information i elektronisk form inom Ljungby kommun och till/från angränsande kommuner. Bolagets ändamål är att enligt god teknisk praxis och med optimalt resursutnyttjande svara för energiförsörjning och elektronisk informationsöverföring inom delar av Ljungby kommun. Bolaget skall även verka för en gynnsam utveckling av vätgas i kommunen samt bidra till Ljungby kommuns klimat- och energimål, vilket bland annat innefattar kraftigt reducerade utsläpp av växthusgaser och en ökad produktion av förnybar energi.

Energikoncernen är uppdelad i moderbolaget Ljungby Energi AB och dotterbolagen Ljungby Energinät AB och Ljungby Energi Service AB. Det kommunala ändamålet med nätbolagets verksamhet är att bedriva distribution av el- och fjärrvärme samt överföring av information i elektronisk form inom Ljungby kommun, eller om bättre ändamålsenlighet därmed uppnås, i geografisk närhet av Ljungby kommun

Måluppfyllelse

De mål som finns uppsatta för verksamheten i ägardirektivet uppfylls i huvudsak. Att bolaget har **uthålligt låga priser** på sina produkter verifieras i Nils Holgerssonutredningen som presenteras årligen. Under årtionden har bolaget varit högt rankat, både vad gäller jämförelsen mellan elnätavgifter och fjärrvärmepris. Det kommer framöver att vara svårt att konkurrera med norra Sverige vad gäller elnätsavgifterna på grund av de elnätsområde som landet är indelat i. Bolaget behåller dock sin höga ranking vad gäller fjärrvärmepriset och tillhandahåller det fjärde lägsta priset vid en jämförelse med övriga energileverantörer i landet. Vad gäller elnätsavgiften så halkar bolaget ner till 14:e plats i rankingen, vilket bolaget bedömer är en tämligen bra placering med tanke på att verksamheten är placerad i elområde 4. Välskötta och väl underhållna anläggningar säkerställer en **hög tillgänglighet**. Under 2023 förekom ett strömavbrott av större karaktär. Avbrottet inträffade i samband med grävarbete invid sjukhuset och ca 500 kunder blev utan strömförsörjning under ca en timme. I övrigt har det inträffat ett antal mindre avbrott och vid en summering av antalet avbrott under 2023 gör bolaget bedömningen att elnätets tillgänglighet är hög. Något större avbrott i värmeleveranserna har inte förekommit under 2023.

Vidare har bolaget satsat på att ytterligare förbättra tillgängligheten av elnätet genom att öka underhållet. Ett antal kabelskåp och nätstationer har bytts ut under året.

Bolaget gör bedömningen att det råder en **God lönsamhet** i verksamheten. Produktion av fjärrvärme sker nästan uteslutande med fasta bränslen i form av avfall och biobränsle. Avfall som tidigare hamnade på olika deponier runt om i regionen omvandlas i stället vid Ljungsjöverket till elektrisk kraft och fjärrvärme, vilket bidrar till en minskad klimatpåverkan. Under året har bolaget tillfört ca 1073 TJ bränsle för produktion av elektrisk kraft och fjärrvärme och av detta utgör olja endast 5,3 TJ, vilket motsvarar ca 0,5%. Utsläppen av fossil koldioxid har stabiliserats på en nivå runt 25 000 ton årligen och lägre nivå är svårt att nå på grund av att avfall används i energiproduktionen. Bolagets utfasning av torv är ett led i den ständiga strävan att tillhandahålla **miljövänliga energilösningar**. Någon nöjd kundundersökning har inte genomförts men låga priser och hög tillgänglighet i kombination med miljövänliga energilösningar är oftast faktorer som ger **nöjda kunder**, vilket är ett utav verksamhetsmålen. Fjärrvärmenätet är väl utbyggt i Ljungby tätort och under 2023 har bolaget noterat

en kraftigt ökad efterfrågan, vilket kan härleds till de höga elpriserna som gör alternativ uppvärmning dyr.

Ägarens krav på 40% soliditet uppfylls. Ägarens krav på 10% avkastning på justerat eget kapital uppfylls dock ej, vilket kan kopplas till extremt förhöjda bränslepriser och oförutsedda stopp i anläggningarna mm. Avkastningen på justerat eget kapital blev 8,3%.

Styrning och kontroll

De styrande och kontrollerande funktionerna som råder i bolaget är förutom upprättad budget även affärsplan och den interna kontrollen. Budgeten antas i december varje år och uppföljningen sker därefter varje tertiäl i styrelsen. Affärsplanen är ett dokument som löper över en fyraårsperiod med avstämning och uppföljning på årsbasis. Planen uppgraderas vart fjärde år i ett s.k. strategimöte där både företagsledning och styrelsen är representerad. Den senast uppdaterade affärsplanen antogs av styrelsen i november 2020 och sträcker sig över 2023.

VD lämnar årligen en rapport avseende den interna kontrollen i bolagskoncernens verksamhet. Internkontrollplanen är ett resultat av genomförd risk- och sårbarhetsanalys med avseende på verksamhet, hälsa samt den yttre miljön. Internkontrollen omfattar också rapportering avseende bolagets aktiva åtgärder i enlighet med diskrimineringslagen 3 kap 11§.

Övriga kontrollmoment som stäms av är lönehantering, kundfakturering, leverantörbetalningar och attestrutiner. Översyn av arbetsordningar, instruktioner och attestinstruktioner sker varje år vid april månads styrelsemöte

Utveckling av företagets verksamhet, resultat och ställning

Koncern

		2023-12-31	2022-12-31	2021-12-31	2020-12-31	2019-12-31
Nettoomsättning	Mkr	287,5	298,0	252,0	200,2	202,0
Resultat efter finansnetto	Mkr	30,1	50,0	37,0	26,4	29,2
Balansomslutning	Mkr	653,0	639,6	601,8	528,3	491,5
Justerat eget kapital	Mkr	369,4	358,0	328,4	303,7	292,9
Avkastning på eget kapital	%	8,3	14,0	11,3	8,7	10,0
Avkastning på totalt kapital	%	4,7	7,8	6,1	5,2	6,1
Soliditet	%	56,6	56,0	54,6	57,5	59,6

Moderföretag

		2023-12-31	2022-12-31	2021-12-31	2020-12-31	2019-12-31
Nettoomsättning	Mkr	229,6	248,8	204,8	154,3	154,5
Resultat efter finansnetto	Mkr	4,9	31,9	12,8	3,1	7,2
Balansomslutning	Mkr	332,4	320,6	312,0	257,9	242,4
Justerat eget kapital	Mkr	124,3	124,1	116,8	113,4	120,6
Avkastning på eget kapital	%	4,0	25,7	11,0	2,7	5,9
Avkastning på totalt kapital	%	1,5	10,0	4,1	1,6	3,3
Soliditet	%	37,4	38,7	37,4	44,0	49,9

För definitioner av nyckeltal, se not 30

Väsentliga händelser under räkenskapsåret

Koncern

Ellagen har förändrats så till vida att ett elnätsbolag inte får ha några kostnader för annan verksamhet som inte direkt kan kopplas till själva nätverksamheten. Förändringarna medförde att bolaget påbörjade bildandet av Ljungby Energi Service AB och det nya bolaget registrerades 2023-12-05.

Projekt Vätgas Ljungby har fortgått under året och bolaget har erhållit såväl bygglov som godkänd miljöanmälan för uppförandet av två vindkraftverk med en maximal höjd på 150 meter. Bolaget undersöker nu möjligheterna att uppföra vindkraftsparken i anslutning till den lokala

avfallsanläggningen Bredemad. Byggnationen av vätgasfabriken går i stort sett enligt plan och även uppförandet av tankstationen följer tidsplanen tämligen väl. Både vätgasfabriken och tankstationen byggs av bolagets samarbetsparter i projektet.

Underhållet av elnätet har intensifierats under 2023 och ett flertal nätstationer och kabelskåp har bytts ut. Utbytet av elmätare har pågått under ett antal år och deadline för utbyte av samtliga mätare (ca 9000 st) är satt till 2024-12-31. Bolaget har endast någon enstaka mätare kvar att byta så deadline innehölls med god marginal.

Bolaget har som mål att vara en attraktiv arbetsgivare och de anställda skall känna att de har intressanta arbetsuppgifter och utvecklingsmöjligheter inom organisationen. Intern rekrytering uppmuntras för medarbetare och chefer som är beredda att utveckla sin kompetens. Bolaget ser kontinuerligt över behovet i organisationen och under 2023 har personalstyrkan utökats med sex tjänster för att stärka upp organisationen samt för att kompensera för pensionsavgångar. Noterbart är att i samband med att bolaget växer och organisationen blir större så växer också behovet av stödfunktioner inom exempelvis HR, Miljö, Säkerhet, Projektledning mm.

Affärsområde elhandel startades upp för ett antal år sedan och nya kunder strömmar fortlöpande in. I slutet av 2023 uppgick antalet kunder till ca 4 000 och såld elenergi till slutkund ökade under året med ca 7% jämfört med föregående år, vilket i stort kan härledas till ett utökat kundbestånd.

Utbyggnaden av fibernätet har fortsatt under 2023 och bolagets fibernät täcker nu större delen av Ljungby kommun. Under året har även bidrag från PTS beviljats avseende utbyggnad i och ikring samhället Bolmen. Utbyggnaden kommer att genomföras under 2024.

Moderföretag

Elprisutvecklingen på Nordpool har varit positivt ur ett kundperspektiv eftersom genomsnittspriset för 2023 sjunkit med över 50% jämfört med föregående år. Dock är elpriset högt även för 2023 vid en jämförelse med perioden 2012 - 2020 då elpriset varierade mellan 200 - 400 kr/MWh. För 2023 kan vi notera ett genomsnitt på Nordpool på ca 740 SEK/MWh. Bolagets förmåga att producera elektrisk kraft under året har varit tämligen begränsat eftersom en utav turbinerna varit under revision under årets sju sista månader. Normal elenergiproduktion uppgår till ca 22 GWh men under 2023 landade produktionen på endast 15 GWh, vilket påverkar bolagets räkenskaper negativt.

Bolaget gör bedömningen att det höga elpriset kommer att bestå under ett antal år framöver och därför har bolaget tagit ett investeringsbeslut i en ny större ångturbin. En upphandling genomfördes under 2023 och vinnande ur anbudsstriden gick företaget M + M från Tyskland. Byggnation av ny turbinhall och installation av processutrustning kommer att genomföras under 2024 - 2025. Bolaget räknar med start av den nya turbinen i maj månad 2025 och energiproduktionen förväntas öka från 22 GWh till ca 35 GWh. Bolaget räknar med en förhållandevis kort återbetalningstid och samtidigt bidrar bolaget med att öka den planerbara kapaciteten i södra Sverige.

Den allmänna inflationen har påverkat bolaget negativt och speciellt den extrema prisökningen på biobränsle. Materialströmmar som tidigare gick från Ukraina och Ryssland till Europa upphörde och därför riktades blickarna från Europa mot marknaden i Skandinavien, med stora prisökningar som följd. Dessa kostnadsökningar tillsammans med utebliven förväntad elproduktion är två utav förklaringarna till att avkastningskravet på 10% av justerat eget kapital ej uppnåddes under 2023.

Den 3:e december började det nya regelverket BAT-slutsatserna att gälla för bolagets avfallspanna. Gränsvärdena för utsläpp till atmosfären skärptes ordentligt och bolaget agerade intensivt under hösten för att klara de nya tuffare gränsvärdena. En utav åtgärderna bestod i att stoppa alla leveranser av industriavfall under ett antal veckor för att utreda om problemen härstammade från denna fraktion. Bolaget lyckades ganska väl med sina åtgärder, även om det första dygnet överskreds med 0,6 mg/m³n (gränsvärde 8 mg/m³n). Från den 5:e december har bolaget inte överskridit de nya gränsvärdena och de åtgärder och kontroller av inkommande bränsle har givit god effekt. Uteblivna intäkter från avfallsleveranserna under dessa veckor har också påverkat räkenskaperna negativt.

2023 var ett förhållandevis normalt år vädermässigt och antalet graddagar motsvarade ca 98% av ett normalår. Januari och februari var varmare än normalt men december var kallare. Den totala energiproduktionen vid fjärrvärmeanläggningarna var likvärdig med föregående år men elproduktionen var lägre till följd bortfall av en turbin under större delen av året. Den totala mängden förbrukad olja ökade från 94 m³ 2022 till 149 m³ 2023, vilket till stor del beror på underhållsarbete och oförutsedda

stopp på fastbränslepannorna.

Elproduktionen vid vattenkraftstationen har under året varit förhållandevis bra jämfört med tidigare år. Produktionen uppgick till nästan 9 GWh, vilket är 3 GWh mer än föregående år. Vattenkraftstationen har därmed kompenserat delar av tappet avseende elproduktionen från Ljungsöverket.

Prognosen var att priset på utsläppsrätter skulle ligga runt 80 Euro/st sett över hela 2023. Året började med ett högt pris på ca 90 euro/st men därefter har priset haft en dalande trend. Under sommaren och en bit in på hösten låg priset på runt 80 euro/st för att sedan sjunka ner mot ca 70 euro/st i slutet av året. Under november och december köpte bolaget utsläppsrätter vid tre olika tillfällen för att täcka delar av behovet för avseende 2023.

Under 2023 förlorade bolaget två stora upphandlingar av avfallsvolymer på 6000 ton respektive 3500 ton till andra förbränningsanläggningar. Detta kompenserades dock under hösten då ett nytt kontrakt tecknades med annan leverantör på 12 000 ton och där den årliga intäkten motsvarar 8,5 Mkr

Viktiga förhållanden

Stora delar av koncernen kännetecknas av anläggningstung verksamhet. Stora resurser budgeteras varje år för det förebyggande underhållet i syfte att minimera risken för skador och stillestånd på anläggningarna. Längre avbrott/stillestånd kan äventyra koncernens strävan att nå de ekonomiska målen. Verksamheten är behäftad med ett antal risker varav de viktigaste är sammanfattade nedan:

- Avbrott eller oförutsedda haverier
- Extrema väderförhållanden och klimatförändringar
- Regleringar och politiska beslut, ny lagstiftning
- Kraftiga prisförändringar av energiråvaror
- Förändringar av miljöavgifter och energiskatter

Under 2023 har tre av ovanstående risker inträffat, vilket påverkar räkenskaperna negativt.

Hållbarhetsupplysningar

Bolagets avfallsförbränningsanläggning, tillsammans med övriga anläggningar i Sverige, har reducerat deponeringen av hushållsavfall till nära på noll procent. Sverige är ett av få länder i världen som lyckats ta steget från deponering till materialåtervinning och energiåtervinning, vilket reducerat utsläppen av växthusgaser till atmosfären.

Bolagets samlade kapacitet, baserat på fastbränsle, uppgår till 52 MW och kapaciteten täcker belastningen på fjärrvärmenätet de allra flesta timmarna på året.

Icke-finansiella upplysningar

För att kunna rekrytera och behålla kompetent personal har Ljungby Energi som mål att vara en attraktiv arbetsgivare med bra anställningsvillkor för personalen. De anställda skall känna att de har intressanta arbetsuppgifter och att de har möjlighet att utvecklas och anta nya utmaningar inom organisationen. Intern rörlighet uppmuntras för medarbetare och chefer som är beredda att utveckla sin kompetens.

Bolaget strävar hela tiden efter att skapa goda arbetsvillkor och motverka negativa arbetsförhållanden för de anställda med fokus på säkerhet, hälsa och trivsel i största allmänhet. Medarbetare som trivs och tycker om sitt jobb gör en bättre arbetsinsats.

Samverkan mellan arbetsgivare och arbetstagare avseende aktiva åtgärder i enlighet med diskrimineringslagen har genomförts under året. Handlingar såsom Policy mot kränkande särbehandling, dokumentation över aktiva åtgärder, handlingsplan för jämställda löner samt lönekartläggning har diskuterats och analyserats.

Förväntad framtida utveckling samt väsentliga risker och osäkerhetsfaktorer

Den kraftiga expansionen av fibernätet kommer att avta de kommande åren. Under 2023 anslöts 316 nya kunder till nätet, vilket är en minskning jämfört med föregående år och trenden är att antalet anslutningar succesivt minskar. Värt att notera är att en större kund med 700 lägenheter har anslutits till bolagets nät under året.

Under 2023 har bolaget noterat en kraftigt ökad efterfrågan på fjärrvärme och anslutningen av nya kunder till fjärrvärmenätet har varit kraftig. Den ökande belastningen gör att fjärrvärmenätet blir ganska påfrestat i vissa känsliga punkter, vilket kommer att kräva utbyggnader av teknisk karaktär under de kommande åren. Ytterligare en produktionsenhet i tätortens östra delar kan bli aktuell de närmaste åren.

Bolagets intäkter för producerad elektrisk kraft kommer att öka på grund av investeringen i en ny större turbin med större kapacitet.

Bolaget har initierat ett antal projekt som kan leda till nya affärsområden. Förutom tidigare beskrivna vätgasprojekt och turbinprojekt för bolaget diskussioner kring biogas, solceller samt omhändertagande av överskottsvärme från industrin. Bolagets förväntningar är att vissa av dessa projekt blir verklighet.

Nya affärer och nya affärsområden kommer med stor sannolikhet att växa fram under de närmaste åren. Grön energi kommer att växa fram som en stor sektor framöver.

Tillstånds- eller anmälningspliktig verksamhet enligt miljöbalken

Moderföretag

Bolagets verksamhet vid Ljungsjöverket är tillståndspliktig enligt miljöbalken. I Länsstyrelsens beslut från 2004-10-20 tillåts en förbränning av högst 60 000 ton avfall per år. Under 2023 förbrändes 48 368 ton avfall. Kontrollarbete och årlig miljöbesiktning sker med stöd av miljöbalken.

De huvudsakliga emissionerna från Ljungsjöverket är utsläpp till luft och i bolagets miljötilstånd regleras utsläpp av stoft, totalt organiskt kol, väteklorid, svaveldioxid, kväveoxider, kolmonoxid och ammoniak genom satta gränsvärde. Dessa emissioner mäts kontinuerligt när avfallsförbränningen är i drift. Gränsvärde finns även för dioxiner, kvicksilver och kadmium, vilka kontrolleras genom stickprovsmätningar. Verksamheten kan även ge upphov till buller och lukt.

Utsläppet av fossil CO2 landade på 24 176 ton. Det fossila utsläppet av CO2 är i huvudsak kopplat till avfallsförbränning men en liten del är relaterad till eldningsolja. Bolaget räknar framöver med att de årliga utsläppen av fossil CO2 kommer att ligga på ca 25 000 ton, såvida inte något oförutsett inträffar.

Av bolagets omsättning utgör 63,9% (60,4%) den tillståndspliktiga verksamheten. För koncernen är motsvarande uppgift 51,1% (50,4%)

Eget kapital

<i>Koncern</i>	<i>Aktie- kapital</i>	<i>Reserver</i>	<i>Balanserat resultat</i>
Ingående balans 2022-01-01	10 000	2 400	315 980
Årets resultat			29 626
Eget kapital 2022-12-31	10 000	2 400	345 606
Ingående balans 2023-01-01	10 000	2 400	345 606
Årets resultat			11 426
Eget kapital 2023-12-31	10 000	2 400	357 032

<i>Moderföretag</i>	<i>Aktiekapital</i>	<i>Reserv- fond</i>	<i>Fritt eget kapital</i>
Ingående balans 2022-01-01	10 000	2 400	72 777
Årets resultat			4 496
Eget kapital 2022-12-31	10 000	2 400	77 273
Ingående balans 2023-01-01	10 000	2 400	77 273
Årets resultat			5 540
Eget kapital 2023-12-31	10 000	2 400	82 813

Förslag till disposition beträffande bolagets vinst eller förlust

Styrelsen föreslår att till förfogande stående vinstmedel, 82 813 KSEK, disponeras enligt följande:

	<i>Belopp i kkr</i>
Utdelning, [100 000 aktier * 100 kr per aktie]	10 000
Balanseras i ny räkning	72 813
Summa	82 813

Vad beträffar företags resultat och ställning i övrigt, hänvisas till efterföljande resultat- och balansräkningar med tillhörande bokslutskommentarer.

G

Resultaträkning - koncern

Belopp i kkr	Not	2023-01-01- 2023-12-31	2022-01-01- 2022-12-31
Rörelsens intäkter			
Nettoomsättning	2	287 506	298 013
Aktiverat arbete för egen räkning		3 123	1 281
Övriga rörelseintäkter	3	2 071	1 221
		<u>292 700</u>	<u>300 515</u>
Rörelsens kostnader			
Råvaror och förnödenheter		-120 006	-125 320
Övriga externa kostnader	5,6	-56 177	-44 725
Personalkostnader	4	-48 464	-43 653
Av- och nedskrivningar av materiella och immateriella anläggningstillgångar		-37 592	-35 246
		<u>-304 239</u>	<u>-348 944</u>
Rörelseresultat		30 461	51 571
Resultat från finansiella poster			
Ränteintäkter och liknande resultatposter	7	800	58
Räntekostnader och liknande resultatposter	8	-1 152	-1 593
		<u>-352</u>	<u>-1 535</u>
Resultat efter finansiella poster		30 109	50 036
Koncernbidrag		-15 420	-12 495
		<u>14 689</u>	<u>37 541</u>
Resultat före skatt		14 689	37 541
Skatt på årets resultat	10	-3 263	-7 913
		<u>11 426</u>	<u>29 628</u>
Årets resultat		11 426	29 628
Hänförligt till			
Moderföretagets aktieägare		11 426	29 628

2024052320267

G

Balansräkning - koncern

Belopp i kkr	Not	2023-12-31	2022-12-31
TILLGÅNGAR			
Anläggningstillgångar			
<i>Materiella anläggningstillgångar</i>			
Byggnader och mark	11	70 035	59 671
Maskiner och andra tekniska anläggningar	12	462 380	437 556
Inventarier, verktyg och installationer	13	8 851	8 747
Pågående nyanläggningar och förskott avseende materiella anläggningstillgångar	14	9 409	23 004
		<u>550 675</u>	<u>528 978</u>
<i>Finansiella anläggningstillgångar</i>			
Andra långfristiga värdepappersinnehav	16	1 125	1 125
		<u>1 125</u>	<u>1 125</u>
Summa anläggningstillgångar		<u>551 800</u>	<u>530 103</u>
Omsättningstillgångar			
<i>Varulager m m</i>			
Råvaror och förnödenheter		11 186	4 823
		<u>11 186</u>	<u>4 823</u>
<i>Kortfristiga fordringar</i>			
Kundfordringar		31 052	22 996
Fordringar hos koncernföretag		4 585	26 749
Aktuell skattefordran		860	2 705
Övriga fordringar		18 917	13 176
Förutbetalda kostnader och upplupna intäkter	18	31 717	39 097
		<u>87 131</u>	<u>104 723</u>
Summa omsättningstillgångar		<u>98 317</u>	<u>109 546</u>
SUMMA TILLGÅNGAR		<u>650 117</u>	<u>639 649</u>

2024052320268

G

Balansräkning - koncern

Belopp i kkr	Not	2023-12-31	2022-12-31
EGET KAPITAL OCH SKULDER			
Eget kapital			
Aktiekapital		10 000	10 000
Reserver		2 400	2 400
Balanserat resultat inkl årets resultat		357 033	345 606
Eget kapital hänförligt till moderföretagets aktieägare		369 433	358 006
Summa eget kapital		369 433	358 006
Avsättningar			
Avsättningar för pensioner och liknande förpliktelser	22	39	39
Uppskjuten skatteskuld	17	69 066	67 539
		69 105	67 578
Långfristiga skulder			
Övriga skulder till kreditinstitut	23	110 000	135 000
		110 000	135 000
Kortfristiga skulder			
Förskott från kunder		2	-
Leverantörsskulder		24 658	17 746
Skulder till moderföretag		16 260	-
Skatteskulder		192	-
Övriga kortfristiga skulder		36 301	36 980
Upplupna kostnader och förutbetalda intäkter	24	24 166	24 339
		101 579	79 065
SUMMA EGET KAPITAL OCH SKULDER		650 117	639 649

2024052320269

9

Kassaflödesanalys - koncern

<i>Belopp i kkr</i>	<i>Not</i>	<i>2023-12-31</i>	<i>2022-12-31</i>
Den löpande verksamheten			
Resultat efter finansiella poster		30 109	50 036
Justeringar för poster som inte ingår i kassaflödet, m m	28	37 592	35 246
		67 701	85 282
Betald skatt		302	-255
Kassaflöde från den löpande verksamheten före förändringar av rörelsekapital		68 003	85 027
<i>Kassaflöde från förändringar i rörelsekapital</i>			
Ökning(-)/Minskning (+) av varulager		-6 363	399
Ökning(-)/Minskning (+) av rörelsefordringar		15 747	-17 478
Ökning(+)/Minskning (-) av rörelseskulder		22 322	599
Kassaflöde från den löpande verksamheten		99 709	68 547
Investeringsverksamheten			
Lämnade aktieägartillskott			-600
Förvärv av materiella anläggningstillgångar		-59 289	-55 452
Kassaflöde från investeringsverksamheten		-59 289	-56 052
Finansieringsverksamheten			
Amortering av låneskulder		-25 000	
Lämnade koncernbidrag		-15 420	-12 495
Kassaflöde från finansieringsverksamheten		-40 420	-12 495
Årets kassaflöde		-	-
Likvida medel vid årets slut		-	-

2024052320270

9

Resultaträkning - moderföretag

<i>Belopp i kkr</i>	<i>Not</i>	<i>2023-01-01- 2023-12-31</i>	<i>2022-01-01- 2022-12-31</i>
Rörelsens intäkter			
Nettomsättning	2	229 591	248 766
Övriga rörelseintäkter	3	716	25
		<u>230 307</u>	<u>248 791</u>
Rörelsens kostnader			
Råvaror och förnödenheter		-135 341	-138 500
Övriga externa kostnader	5,6	-82 074	-69 470
Personalkostnader	4	-243	-198
Av- och nedskrivningar av materiella och immateriella anläggningstillgångar		-6 765	-7 162
Rörelseresultat		<u>5 884</u>	<u>33 461</u>
Resultat från finansiella poster			
Ränteintäkter och liknande resultatposter	7	210	1
Räntekostnader och liknande resultatposter	8	-1 152	-1 589
Resultat efter finansiella poster		<u>4 942</u>	<u>31 873</u>
Bokslutsdispositioner	9	6 742	-3 502
Koncernbidrag		-4 420	-22 495
Resultat före skatt		<u>7 264</u>	<u>5 876</u>
Skatt på årets resultat	10	-1 724	-1 380
Årets resultat		<u>5 540</u>	<u>4 496</u>

2024052320271

9

Balansräkning - moderföretag

Belopp i kkr	Not	2023-12-31	2022-12-31
TILLGÅNGAR			
Anläggningstillgångar			
<i>Materiella anläggningstillgångar</i>			
Byggnader och mark	11	67 311	56 865
Maskiner och andra tekniska anläggningar	12	54 543	56 132
Inventarier, verktyg och installationer	13	2 021	1 940
Pågående nyanläggningar och förskott avseende materiella anläggningstillgångar	14	3 215	11 661
		<u>127 090</u>	<u>126 598</u>
<i>Finansiella anläggningstillgångar</i>			
Andelar i koncernföretag	15	11 800	10 800
Andra långfristiga värdepappersinnehav	16	1 125	1 125
		<u>12 925</u>	<u>11 925</u>
Summa anläggningstillgångar		<u>140 015</u>	<u>138 523</u>
Omsättningstillgångar			
<i>Varulager m m</i>			
Råvaror och förnödenheter		9 934	3 544
		<u>9 934</u>	<u>3 544</u>
<i>Kortfristiga fordringar</i>			
Kundfordringar		4 029	3 010
Fordringar hos koncernföretag		131 839	126 104
Aktuell skattefordran		85	1 908
Övriga fordringar		18 917	13 176
Förutbetalda kostnader och upplupna intäkter	18	27 033	34 315
		<u>181 903</u>	<u>178 513</u>
Summa omsättningstillgångar		<u>191 837</u>	<u>182 057</u>
SUMMA TILLGÅNGAR		<u>331 852</u>	<u>320 580</u>

2024052320272

9

Balansräkning - moderföretag

Belopp i kkr	Not	2023-12-31	2022-12-31
EGET KAPITAL OCH SKULDER			
<i>Eget kapital</i>			
<i>Bundet eget kapital</i>			
Aktiekapital		10 000	10 000
Reservfond		2 400	2 400
		<u>12 400</u>	<u>12 400</u>
<i>Fritt eget kapital</i>			
Balanserad vinst eller förlust		77 273	72 777
Årets resultat		5 540	4 496
		<u>82 813</u>	<u>77 273</u>
Summa eget kapital		<u>95 213</u>	<u>89 673</u>
<i>Obeskattade reserver</i>			
Akkumulerade överavskrivningar	20	36 616	31 616
Periodiseringsfonder	21	-	11 742
		<u>36 616</u>	<u>43 358</u>
<i>Avsättningar</i>			
Uppskjuten skatteskuld		105	73
		<u>105</u>	<u>73</u>
<i>Långfristiga skulder</i>			
Övriga skulder till kreditinstitut	23	110 000	135 000
		<u>110 000</u>	<u>135 000</u>
<i>Kortfristiga skulder</i>			
Leverantörsskulder		18 831	11 758
Skulder till moderföretag		15 835	-
Skulder till koncernföretag		21 342	-
Skatteskulder		192	-
Övriga kortfristiga skulder		23 698	26 801
Upplupna kostnader och förutbetalda intäkter	24	10 020	13 917
		<u>89 918</u>	<u>52 476</u>
SUMMA EGET KAPITAL OCH SKULDER		<u>331 852</u>	<u>320 580</u>

2024052320273

G

Kassaflödesanalys - moderföretag

<i>Belopp i kkr</i>	<i>Not</i>	<i>2023-12-31</i>	<i>2022-12-31</i>
Den löpande verksamheten			
Resultat efter finansiella poster		4 942	31 873
Justeringar för poster som inte ingår i kassaflödet, m m	28	6 765	7 162
		11 707	39 035
Betald skatt		324	-188
Kassaflöde från den löpande verksamheten före förändringar av rörelsekapital		12 031	38 847
<i>Kassaflöde från förändringar i rörelsekapital</i>			
Ökning(-)/Minskning (+) av varulager		-6 390	258
Ökning(-)/Minskning (+) av rörelsefordringar		-5 213	-3 446
Ökning(+)/Minskning (-) av rörelseskulder		37 250	496
Kassaflöde från den löpande verksamheten		37 678	36 155
Investeringsverksamheten			
Lämnade aktieägartillskott			-600
Förvärv av dotterföretag		-1 000	
Förvärv av materiella anläggningstillgångar		-7 258	-13 060
Kassaflöde från investeringsverksamheten		-8 258	-13 660
Finansieringsverksamheten			
Amortering av låneskulder		-25 000	
Lämnade koncernbidrag		-4 420	-22 495
Kassaflöde från finansieringsverksamheten		-29 420	-22 495
Årets kassaflöde		-	-
Likvida medel vid årets slut		-	-

2024052320274

5

Noter

Not 1 Redovisningsprinciper

Belopp i kkr om inget annat anges. Redovisningsvaluta SEK.

Allmänna redovisningsprinciper

Årsredovisningen har upprättats i enlighet med årsredovisningslagen och Bokföringsnämndens allmänna råd BFNAR 2012:1 Årsredovisning och koncernredovisning (K3).

Moderföretaget tillämpar samma redovisningsprinciper som koncernen utom i de fall som anges nedan under avsnittet "Redovisningsprinciper i moderföretaget".

Bolagets säte

Bolaget Ljungby Energi AB bedriver verksamhet i associationsformen aktiebolag och har sitt säte i Ljungby.

Klassificering

Anläggningstillgångar, långfristiga skulder och avsättningar består i allt väsentligt enbart av belopp som förväntas återvinnas eller betalas efter mer än tolv månader räknat från balansdagen. Omsättningstillgångar och kortfristiga skulder består i allt väsentligt enbart av belopp som förväntas återvinnas eller betalas inom tolv månader räknat från balansdagen.

Värderingsprinciper mm

Tillgångar, avsättningar och skulder har värderats till anskaffningsvärden om inget annat anges nedan.

Materiella anläggningstillgångar

Materiella anläggningstillgångar redovisas till anskaffningsvärde minskat med ackumulerade avskrivningar och nedskrivningar. I anskaffningsvärdet ingår förutom inköpspriset även utgifter som är direkt hänförliga till förvärvet.

Tillkommande utgifter

Tillkommande utgifter som uppfyller tillgångskriteriet räknas in i tillgångens redovisade värde. Utgifter för löpande underhåll och reparationer redovisas som kostnader när de uppkommer.

För vissa av de materiella anläggningstillgångarna har skillnaden i förbrukningen av betydande komponenter bedömts vara väsentlig. Dessa tillgångar har därför delats upp i komponenter vilka skrivs av separat.

G

Avskrivningar

Avskrivning sker linjärt över tillgångens beräknade nyttjandeperiod eftersom det återspeglar den förväntade förbrukningen av tillgångens framtida ekonomiska fördelar. Avskrivningen redovisas som kostnad i resultaträkningen.

Följande avskrivningstider tillämpas:

	Koncern år	Moder- företag år
Materiella anläggningstillgångar:		
-Byggnader	20-60	20-60
-El- och optodistributionsanläggningar	10-20	-
-Markanläggningar (75% av anskaffn värdet)	20	20
-Markanläggningar	20	20
-Värmedistributionsanläggningar	30	-
-Värmeproduktionsanläggningar	10-15	10-15
-Inventarier, verktyg och installationer	5	5

Skillnaden mellan ovan nämnda avskrivningar och skattemässigt gjorda avskrivningar redovisas i de enskilda företagen som ackumulerade överavskrivningar, vilka ingår i obeskattade reserver.

Leasing - leasetagare

Alla leasingavtal i koncernen har klassificerats som operationella leasingavtal.

Operationella leasingavtal

Leasingavgifterna enligt operationella leasingavtal, inklusive förhöjd förstagångshyra men exklusive utgifter för tjänster som försäkring och underhåll, redovisas som kostnad linjärt över leasingperioden.

Varulager

Varulagret är upptaget till det lägsta av anskaffningsvärdet och nettoförsäljningsvärdet. Därvid har inkuransrisk beaktats. Anskaffningsvärdet beräknas enligt först in- först ut- principen. I anskaffningsvärdet ingår förutom utgifter för inköp även utgifter för att bringa varorna till deras aktuella plats och skick.

Finansiella tillgångar och skulder

Finansiella tillgångar och skulder

Finansiella tillgångar och skulder redovisas i enlighet med kapitel 11 (Finansiella instrument värderade enligt 4 kap. 14 a14 e §§ årsredovisningslagen) i BFNAR 2012:1.

Redovisning i och borttagande från balansräkningen

En finansiell tillgång eller finansiell skuld tas upp i balansräkningen när företaget blir part i instrumentets avtalsmässiga villkor.

En finansiell tillgång tas bort från balansräkningen när den avtalsenliga rätten till kassaflödet från tillgången har upphört eller reglerats. Detsamma gäller när de risker och fördelar som är förknippade med innehavet i allt väsentligt överförts till annan part och företaget inte längre har kontroll över den finansiella tillgången. En finansiell skuld tas bort från balansräkningen när den avtalade förpliktelsen fullgjorts eller upphört.

Klassificering och värdering

Finansiella tillgångar och skulder har klassificerats i olika värderingskategorier i enlighet med kapitel 11 i BFNAR 2012:1. Klassificeringen i olika värderingskategorier ligger till grund för hur de finansiella instrumenten ska värderas och hur värdeförändringar ska redovisas.

G

(i) Lånefordringar och kundfordringar

Lånefordringar och kundfordringar är finansiella tillgångar som har fastställda eller fastställbara betalningar, men som inte är derivat. Dessa tillgångar värderas till upplupet anskaffningsvärde. Upplupet anskaffningsvärde bestäms utifrån den effektivränta som beräknades vid anskaffningstidpunkten. Kundfordringar redovisas till det belopp som beräknas inflyta, dvs. efter avdrag för osäkra fordringar.

(ii) Övriga finansiella skulder

Lån samt övriga finansiella skulder, t.ex. leverantörsskulder, ingår i denna kategori. Skulderna värderas till upplupet anskaffningsvärde.

(iii) Fordringar och skulder i utländsk valuta

Valutakursförändringar avseende rörelserelaterade fordringar och skulder redovisas i rörelseresultatet medan valutakursförändringar avseende finansiella fordringar och skulder redovisas i finansnettot.

Ersättningar till anställda

Förhållanden angivna avser koncernen. Moderbolaget saknar anställda.

Ersättningar till anställda efter avslutad anställning

Klassificering

Planer för ersättningar efter avslutad anställning klassificeras som antingen avgiftsbestämda eller förmånsbestämda.

Vid avgiftsbestämda planer betalas fastställda avgifter till ett annat företag, normalt ett försäkringsföretag, och har inte längre någon förpliktelse till den anställde när avgiften är betald. Storleken på den anställdes ersättningar efter avslutad anställning är beroende av de avgifter som har betalats och den kapitalavkastning som avgifterna ger.

Vid förmånsbestämda planer har företaget en förpliktelse att lämna de överenskomna ersättningarna till nuvarande och tidigare anställda. Företaget bär i allt väsentligt dels risken att ersättningarna kommer att bli högre än förväntat (aktuariell risk), dels risken att avkastningen på tillgångarna avviker från förväntningarna (investeringsrisk). Investeringsrisk föreligger även om tillgångarna är överförda till ett annat företag.

Avgiftsbestämda planer

Avgifterna för avgiftsbestämda planer redovisas som kostnad.

Skatt

Skatt på årets resultat i resultaträkningen består av aktuell skatt och uppskjuten skatt. Aktuell skatt är inkomstskatt för innevarande räkenskapsår som avser årets skattepliktiga resultat och den del av tidigare räkenskapsårs inkomstskatt som ännu inte har redovisats. Uppskjuten skatt är inkomstskatt för skattepliktigt resultat avseende framtida räkenskapsår till följd av tidigare transaktioner eller händelser.

I koncernbalansräkningen delas obeskattade reserver upp på uppskjuten skatt och eget kapital.

Eventualförpliktelser

En eventualförpliktelse är:

- * En möjlig förpliktelse som till följd av inträffade händelser och vars förekomst endast kommer att bekräftas av en eller flera osäkra framtida händelser, som inte helt ligger inom företagets kontroll, inträffar eller uteblir, eller
- * En befintlig förpliktelse till följd av inträffade händelser, men som inte redovisas som skuld eller avsättning eftersom det inte är sannolikt att ett utflöde av resurser kommer att krävas för att reglera förpliktelsen eller förpliktelsens storlek inte kan beräknas med tillräcklig tillförlitlighet.

Eventualförpliktelser är en sammanfattande beteckning för sådana garantier, ekonomiska åtaganden och eventuella förpliktelser som inte tas upp i balansräkningen.

Intäkter

Det inflöde av ekonomiska fördelar som företaget erhållit eller kommer att erhålla för egen räkning redovisas som intäkt. Intäkter värderas till verkliga värdet av det som erhållits eller kommer att erhållas, med avdrag för rabatter.

Försäljning av varor

Vid försäljning av varor redovisas intäkten vid leverans.

Offentliga bidrag

Moderbolaget har erhållit elcertifikat för elproduktion med användning av förnyelsebara energikällor. Elcertifikat är en form av statligt stöd då certifikatet anses vara en bärare av en rättighet mot staten. Elcertifikaten klassificeras som immateriell tillgång. Elcertifikaten används i den egna verksamheten för att täcka behovet för egenanvändning samt försäljning av el till elhandelskunder.

Koncernbidrag

Koncernbidrag som erhållits/lämnats redovisas som en bokslutsdisposition i resultaträkningen. Det erhållna/lämnade koncernbidraget har påverkat företagets aktuella skatt. Koncernbidragen behandlas som direkt betalda i kassaflödesanalysen.

Dotterföretag

Dotterföretag är företag i vilka moderföretaget direkt eller indirekt innehar mer än 50 % av röstetalet eller på annat sätt har ett bestämmande inflytande. Bestämmande inflytande innebär en rätt att utforma ett företags finansiella och operativa strategier i syfte att erhålla ekonomiska fördelar. Redovisningen av rörelseförvärv bygger på enhetssynen. Det innebär att förvärvsanalysen upprättas per den tidpunkt då förvärvaren får bestämmande inflytande. Från och med denna tidpunkt ses förvärvaren och den förvärvade enheten som en redovisningsenhet. Tillämpningen av enhetssynen innebär vidare att alla tillgångar (inklusive goodwill) och skulder samt intäkter och kostnader medräknas i sin helhet även för delägda dotterföretag.

Anskaffningsvärdet för dotterföretag beräknas till summan av verkligt värde vid förvärvstidpunkten för erlagda tillgångar med tillägg av uppkomna och övertagna skulder samt emitterade eget kapitalinstrument, utgifter som är direkt hänförliga till rörelseförvärvet samt eventuell tilläggsköpeskilling. I förvärvsanalysen fastställs det verkliga värdet, med några undantag, vid förvärvstidpunkten av förvärvade identifierbara tillgångar och övertagna skulder samt minoritetsintresse. Minoritetsintresse värderas till verkligt värde vid förvärvstidpunkten. Från och med förvärvstidpunkten inkluderas i koncernredovisningen det förvärvade företagets intäkter och kostnader, identifierbara tillgångar och skulder liksom eventuell uppkommen goodwill eller negativ goodwill.

Not 2 Nettoomsättning per rörelsegren och geografisk marknad

	2023-01-01- 2023-12-31	2022-01-01- 2022-12-31
Koncern		
<i>Nettoomsättning per rörelsegren</i>		
Elproduktion	6 596	9 573
Eldistribution	66 294	56 782
Elhandel	32 281	43 874
Fjärrvärmeproduktion	145 880	150 143
IT-kommunikation	35 779	37 188
Administration	677	453
Summa	287 507	298 013
Moderföretag		
<i>Nettoomsättning per rörelsegren</i>		
Elproduktion	7 274	9 573
Elhandel	40 040	51 393
Fjärrvärmeproduktion	146 815	150 188
IT-kommunikation	35 462	37 612
Summa	229 591	248 766

Koncernen bedriver endast verksamhet inom Ljungby kommun. Elhandeln finns representerad i hela landet.

Not 3 Övriga rörelseintäkter

	2023-01-01- 2023-12-31	2022-01-01- 2022-12-31
Koncern		
Övrigt	2 071	1 221
Summa	2 071	1 221
Moderföretag		
Övrigt	716	25
Summa	716	25

Not 4 Anställda, personalkostnader och arvoden till styrelse

Medelantalet anställda

	2023-01-01- 2023-12-31	Varav män	2022-01-01- 2022-12-31	Varav män
Moderföretag				
Totalt moderföretaget	-	-	-	-
Dotterföretag				
Sverige	55	50	52	48
Totalt dotterföretag	55	50	52	48
Koncernen totalt	55	50	52	48

G

Redovisning av könsfördelning bland ledande befattningshavare

	2023-12-31 Andel kvinnor i %	2022-12-31 Andel kvinnor i %
Moderföretag		
Styrelsen	40	20
Övriga ledande befattningshavare	-	-
Koncern		
Styrelsen	40	20
Övriga ledande befattningshavare	-	-

Löner och andra ersättningar samt sociala kostnader, inklusive pensionskostnader

	2023-01-01- 2023-12-31	2022-01-01- 2022-12-31
Moderföretag		
Löner och andra ersättningar		-
Dotterföretag		
Löner och andra ersättningar	32 190	29 776
(varav till styrelse och verkställande direktör)	1 438	1 401
Sociala kostnader	14 423	12 955
(varav pensionskostnader)	4 253	3 878
Koncern		
Löner och andra ersättningar	32 190	29 776
(varav till styrelse och verkställande direktör)	1 438	1 401
Sociala kostnader	14 423	12 955
(varav pensionskostnader) 1)	4 253	3 878

1) Av koncernens pensionskostnader avser 264 kkr (fg år 257 kkr) företagets VD och styrelse. Koncernens VD omfattas av PA-KFS.

Avgångsvederlag

Några avtal om avgångsvederlag finns inte inom koncernen.

Not 5 Arvode och kostnadsersättning till revisorer

	2023-01-01- 2023-12-31	2022-01-01- 2022-12-31
Koncern		
Kpmg		
Revisionsarvode	210	176
Summa	210	176
Moderföretag		
Kpmg		
Revisionsarvode	109	109
Summa	109	109

5

2024052320281

Not 6 Operationell leasing - leasetagare

	2023-01-01- 2023-12-31	2022-01-01- 2022-12-31
Koncern		
<i>Tillgångar som innehas via operationella leasingavtal</i>		
Minimileaseavgifter	529	438
Totala leasingkostnader	529	438
Avtalade framtida minimileaseavgifter avseende icke uppsägningsbara kontrakt förfaller till betalning:		
Inom ett år	312	397
Mellan ett och fem år	243	444
	555	841
Moderföretag		
<i>Tillgångar som innehas via operationella leasingavtal</i>		
Minimileaseavgifter	72	62
Totala leasingkostnader	72	62
Avtalade framtida minimileaseavgifter avseende icke uppsägningsbara kontrakt förfaller till betalning:		
Inom ett år	29	58
Mellan ett och fem år	-	29
	29	87

Not 7 Övriga ränteintäkter och liknande resultatposter

	2023-01-01- 2023-12-31	2022-01-01- 2022-12-31
Koncern		
Ränteintäkter, koncernföretag	696	
Ränteintäkter, övriga	104	58
Summa	800	58
Moderföretag		
Ränteintäkter, koncernföretag	190	
Ränteintäkter, övriga	20	1
Summa	210	1

Not 8 Räntekostnader och liknande resultatposter

	2023-01-01- 2023-12-31	2022-01-01- 2022-12-31
Koncern		
Räntekostnader, koncernföretag	324	675
Räntekostnader, övriga	828	739
Övrigt		179
Summa	1 152	1 593
Moderföretag		
Räntekostnader, koncernföretag	324	675
Räntekostnader, övriga	828	735
Övrigt		179
Summa	1 152	1 589

Not 9 Bokslutsdispositioner

	2023-01-01- 2023-12-31	2022-01-01- 2022-12-31
Skillnad mellan skattemässig och planenlig avskrivning	-5 000	-10 000
Periodiseringsfond, årets återföring	11 742	6 498
Summa	6 742	-3 502

Not 10 Skatt på årets resultat

	2023-01-01- 2023-12-31	2022-01-01- 2022-12-31
Koncern		
Aktuell skatt	-1 736	-253
Uppskjuten skatt	-1 527	-7 660
Summa	-3 263	-7 913
Moderföretag		
Aktuell skatt	-1 692	-187
Uppskjuten skattefordran / skuld	-32	-1 193
Summa	-1 724	-1 380

Avstämning effektiv skatt

	Proc.	2023-01-01- 2023-12-31	Proc.	2022-01-01- 2022-12-31
Koncernen				
Resultat före skatt		14 690		37 541
Skatt enligt gällande skattesats	20,6%	-3 026	20,6%	-7 733
Skattemässig intäkt obeskattade reserver	1,3%	-190	0,1%	-19
Ej avdragsgilla kostnader	0,1%	-12	0,1%	-17
Ej skattepliktiga intäkter		3	0,0%	-
Justering för avskrivning på fastigheter	0,2%	-32	0,1%	-32
Övrigt	0,0%	-6	0,2%	-112
	22,2%	-3 263	21,1%	-7 913
Moderföretag				
Resultat före skatt		7 265		5 876
Skatt enligt gällande skattesats	20,6%	-1 497	20,6%	-1 210
Skattemässig intäkt obeskattade reserver	2,6%	-189	0,3%	-19
Ej avdragsgilla kostnader	0,1%	-6	0,1%	-6
Justering för avskrivning på fastigheter	0,4%	-32	0,5%	-32
Övrigt	0,0%	-	1,9%	-113
	23,7%	-1 724	23,4%	-1 380

Not 11 Byggnader och mark

	2023-12-31	2022-12-31
Koncern		
<i>Akkumulerade anskaffningsvärden:</i>		
-Vid årets början	76 718	76 547
-Nyanskaffningar	12 675	171
Vid årets slut	89 393	76 718
<i>Akkumulerade avskrivningar enligt plan:</i>		
-Vid årets början	-17 047	-15 108
-Årets avskrivning enligt plan	-2 311	-1 939
Vid årets slut	-19 358	-17 047
Redovisat värde vid årets slut	70 035	59 671
Moderföretag		
<i>Akkumulerade anskaffningsvärden:</i>		
-Vid årets början	71 624	71 453
-Nyanskaffningar	12 675	171
Vid årets slut	84 299	71 624
<i>Akkumulerade avskrivningar enligt plan:</i>		
-Vid årets början	-14 759	-12 904
-Årets avskrivning enligt plan	-2 229	-1 855
Vid årets slut	-16 988	-14 759
Redovisat värde vid årets slut	67 311	56 865

Not 12 Maskiner och andra tekniska anläggningar

	2023-12-31	2022-12-31
Koncern		
<i>Akkumulerade anskaffningsvärden:</i>		
-Vid årets början	1 016 611	962 649
-Nyanskaffningar	46 397	43 135
-Omklassificeringar	11 343	10 827
-Vid årets slut	1 074 351	1 016 611
<i>Akkumulerade avskrivningar enligt plan:</i>		
-Vid årets början	-579 055	-547 904
-Årets avskrivning	-32 916	-31 151
-Vid årets slut	-611 971	-579 055
Redovisat värde vid årets slut	462 380	437 556
<i>Maskiner som innehas under finansiella leasingavtal</i>	<i>Inga</i>	<i>Inga</i>

2024052520283

Dokumentnummer: 6627644aa1ed6 - Sida (24 av 31)

G

2024052320284

Moderföretag

Ackumulerade anskaffningsvärden:

-Vid årets början	333 582	332 306
-Nyanskaffningar	2 325	1 276
-Vid årets slut	<u>335 907</u>	<u>333 582</u>

Ackumulerade avskrivningar enligt plan:

-Vid årets början	-277 450	-272 696
-Årets avskrivning	-3 914	-4 754
-Vid årets slut	<u>-281 364</u>	<u>-277 450</u>

Redovisat värde vid årets slut

54 543 56 132

Maskiner som innehas under finansiella leasingavtal

Inga Inga

Not 13 Inventarier, verktyg och installationer

	2023-12-31	2022-12-31
Koncern		
<i>Ackumulerade anskaffningsvärden:</i>		
-Vid årets början	28 823	27 862
-Nyanskaffningar	2 471	961
-Vid årets slut	<u>31 294</u>	<u>28 823</u>
<i>Ackumulerade avskrivningar enligt plan:</i>		
-Vid årets början	-20 076	-17 919
-Årets avskrivning	-2 367	-2 157
-Vid årets slut	<u>-22 443</u>	<u>-20 076</u>
Redovisat värde vid årets slut	8 851	8 747
<i>Inventarier som innehas under finansiella leasingavtal</i>	<i>Inga</i>	<i>Inga</i>
Moderföretag		
<i>Ackumulerade anskaffningsvärden:</i>		
-Vid årets början	5 868	5 442
-Nyanskaffningar	704	426
-Vid årets slut	<u>6 572</u>	<u>5 868</u>
<i>Ackumulerade avskrivningar enligt plan:</i>		
-Vid årets början	-3 928	-3 375
-Årets avskrivning	-623	-553
-Vid årets slut	<u>-4 551</u>	<u>-3 928</u>
Redovisat värde vid årets slut	2 021	1 940
<i>Inventarier som innehas under finansiella leasingavtal</i>	<i>Inga</i>	<i>Inga</i>

Not 14 Pågående nyanläggningar och förskott materiella anläggningstillgångar

	2023-12-31	2022-12-31
Koncern		
Vid årets början	23 004	22 645
Investeringar	6 194	22 530
Omklassificeringar	-19 789	-22 171
Redovisat värde vid årets slut	9 409	23 004
Moderföretag		
Vid årets början	11 661	474
Investeringar		11 187
Omklassificeringar	-8 446	-
Redovisat värde vid årets slut	3 215	11 661

Not 15 Andelar i koncernföretag

	2023-12-31	2022-12-31
<i>Akkumulerade anskaffningsvärden:</i>		
-Vid årets början	10 800	10 800
-Inköp	1 000	-
Redovisat värde vid årets slut	11 800	10 800

Spec av moderföretagets och koncernens innehav av andelar i koncernföretag

Ägarandelen av kapitalet avses, vilket även överensstämmer med andelen av rösterna för totalt antal aktier.

Dotterföretag / Org nr / Säte	Antal andelar	i %	Eget kapital
Ljungby Energinät AB, 556082-3998, Ljungby	9 000	100	19 097
Ljungby Energi Service AB, 559460-6674, Ljungby	10 000	100	1 000
			20 097

Not 16 Andra långfristiga värdepappersinnehav

	2023-12-31	2022-12-31
Koncern		
<i>Akkumulerade anskaffningsvärden:</i>		
-Vid årets början	1 125	525
-Tillkommande tillgångar		600
Redovisat värde vid årets slut	1 125	1 125
Moderföretag		
<i>Akkumulerade anskaffningsvärden:</i>		
-Vid årets början	1 125	525
-Tillkommande tillgångar		600
Redovisat värde vid årets slut	1 125	1 125

6

2024052320286

Specifikation av värdepapper	2023-12-31		2022-12-31	
	Redovisat värde	Marknadsvärde	Redovisat värde	Marknadsvärde
Koncern				
Sinfra (tid Värmek)	15		15	
Sydlänk AB	1 110		1 110	
Summa	1 125	-	1 125	-
Moderföretag				
Sinfra (tid Värmek)	15		15	
Sydlänk AB	1 110		1 110	
Summa	1 125	-	1 125	-

Not 17 Uppskjuten skatt

	Uppskjuten skatteskuld
Koncern - 2023-12-31	
Maskiner och inventarier, ackumulerade överavskrivningar	68 961
Övrigt	105
Summa	69 066
Koncern - 2022-12-31	
Maskiner och inventarier, ackumulerade överavskrivningar	65 047
Periodiseringsfonder	2 419
Övrigt	73
Summa	67 539
Moderföretag 2023-12-31	
Övrigt	105
Summa	105
Moderföretag- 2022-12-31	
Övrigt	73
Summa	178

Uppskjutna skatter värderas utifrån nominell skattesats.

Not 18 Förutbetalda kostnader och upplupna intäkter

	Koncern	Moderföretag
Upplupna intäkter	28 446	24 605
Förutbetalda kostnader	3 270	2 428
Summa	31 716	27 033

I posten upplupna intäkter ingår även ännu ej fakturerade energiavgifter.

Not 19 Disposition av vinst eller förlust

Styrelsen föreslår att fritt eget kapital, KSEK 82 813, disponeras enligt följande:

Balanseras i ny räkning	82 813
Summa	82 813

Kvotvärde per aktie 100 kr (100).

G

Not 20 Ackumulerade överavskrivningar

	2023-12-31	2022-12-31
Maskiner och inventarier	36 616	31 616
Summa	36 616	31 616

Av ackumulerade överavskrivningar utgör 6 513 kkr (4 453 kkr) uppskjuten skatt. Den uppskjutna skatten ingår ej i moderföretagets balansräkning men däremot i koncernens.

Not 21 Periodiseringsfonder

	2023-12-31	2022-12-31
Periodiseringsfond, avsatt vid beskattningsår 2017	-	10 974
Periodiseringsfond, avsatt vid beskattningsår 2018	-	280
Periodiseringsfond, avsatt vid beskattningsår 2019	-	488
Summa	-	11 742

Av periodiseringsfonder utgör 0 kkr (2 419 kkr) uppskjuten skatt. Den uppskjutna skatten ingår ej i moderföretagets balansräkning men däremot i koncernens.

Not 22 Avsättningar för pensioner och liknande förpliktelser

	2023-12-31	2022-12-31
Koncern		
Avsättning för pensioner		
KPA Kommunsektorerna Pension AB	39	39
Summa	39	39
Moderföretag		
Avsättning för pensioner		
	-	-
	-	-

Not 23 Övriga skulder till kreditinstitut

	2023-12-31	2022-12-31
Koncern		
Förfallotidpunkt, inom ett år från balansdagen	40 000	65 000
Förfallotidpunkt, 1-5 år från balansdagen	70 000	70 000
Summa	110 000	135 000
Moderföretag		
Förfallotidpunkt, inom ett år från balansdagen	40 000	65 000
Förfallotidpunkt, 1-5 år från balansdagen	70 000	70 000
Summa	110 000	135 000

Not 24 Upplupna kostnader och förutbetalda intäkter

	2023-12-31	2022-12-31
Koncern		
Semesterskuld inkl sociala avgifter	6 858	4 866
Förbetalda intäkter	5 115	3 415
Övriga poster	12 193	16 058
Summa	24 166	24 339
Moderföretag		
Övriga poster	10 021	13 917
Summa	10 021	13 917

Not 25 Ställda säkerheter och eventalförpliktelser - moderföretaget**Ställda säkerheter**

	2023-12-31	2022-12-31
Ställda säkerheter	Inga	Inga

Not 26 Betalda räntor och erhållen utdelning

Belopp i kkr	2023-12-31	2022-12-31
Koncern		
Erhållen ränta	800	58
Erlagd ränta	-1 152	1 593
Moderföretag		
Erhållen ränta	210	1
Erlagd ränta	-1 152	1 589

Not 27 Väsentliga händelser efter räkenskapsårets slut

All personal och gemensamma tillgångar flyttades över i det nya bolaget Ljungby Energi Service AB per 2024-01-01 som är ett dotterbolag till Ljungby Energi AB.

Not 28 Övriga upplysningar till kassaflödesanalysen

	2023-12-31	2022-12-31
Justering för poster som inte ingår i kassaflödet mm		
Koncern		
Avskrivningar	37 592	35 246
Summa	37 592	35 246
Moderföretag		
Avskrivningar	6 765	7 162
Summa	6 765	7 162

A

Not 29 Koncernuppgifter

Företaget är helägt dotterföretag till Ljungby Holding AB, org nr 556613-9720 med säte i Ljungby. Ljungby Energi AB är moderbolag till Ljungby Energinät AB, org nr 556082-3998 med säte i Ljungby och Ljungby Energi Service AB, org nr 559460-6674 med säte i Ljungby.

Bolaget äger samtliga aktier i Ljungby Energinät AB och Ljungby Energi Service AB..

Inköp och försäljning inom koncernen

Av koncernens totala inköp och försäljning mätt i kronor avser 4,9% (3,3%) av inköpen och 11,7% (10,0%) av försäljningen andra företag inom hela den företagsgrupp som koncernen tillhör.

Av moderföretagets totala inköp och försäljning mätt i kronor avser 44,8% (33,5%) av inköpen och 14,9% (12,0%) av försäljningen andra företag inom hela den företagsgrupp som företaget tillhör.

Not 30 Nyckeltalsdefinitioner

Balansomslutning: Totala tillgångar

Justerat eget kapital: Eget kapital och obeskattade reserver med avdrag för uppskjuten skatt per balansdagen

Finansiella intäkter: Poster i finansnettot som är hänförliga till tillgångar


Avkastning på totalt kapital: (Rörelseresultat + finansiella intäkter) / totalt kapital

Avkastning på eget kapital: Resultat efter finansnetto / Justerat eget kapital

Soliditet: Justerat eget kapital / Totala tillgångar

Underskrifter

Ljungby 2024-04-22



Lennart Olsson
Styrelseordförande



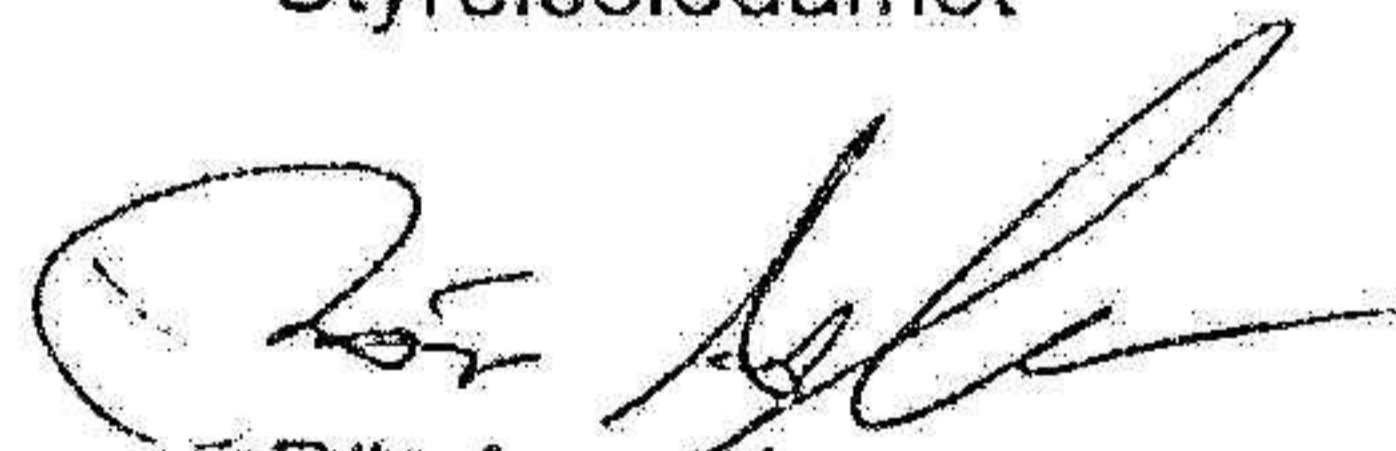
Bo Schönbeck
Verkställande direktör



Magnus Carlsson
Styrelseledamot



Gunilla Åström
Styrelseledamot



Pär Augustsson
Styrelseledamot




Caroline Holmqvist Henrysson
Styrelseledamot

Vår revisionsberättelse har lämnats den / 2024

KPMG AB

Michael Johansson
Auktoriserad revisor


Fotokopians överensstämmelse
med originalet intygas:



Dokument

LEAB 2023 ÅR us

Antal sidor: 31
Verifikationsdatum: Apr 23 2024 03:58PM
Tidszon: Europe/Amsterdam (GMT+01:00)



VERIFIKATION

DOKUMENTNUMMER:
6627644AA1ED6
APR 23 2024 03:58PM

2024052020250

Deltagare


Anders Jannesson (Skapare)

Ljungby Energinät AB
anders.jannesson@ljungby-energi.se
0760012712
Skickades: Apr 23 2024 09:36AM

Michael Johansson (Esignatur)

196402132713
michael.johansson@kpmg.se
Signerad: Apr 23 2024 03:58PM

Registrerade händelser

Apr 23 2024 09:36AM	Anders Jannesson skickade dokumentet till deltagarna	IP ADDRESS 212.214.224.98
Apr 23 2024 03:58PM	Michael Johansson granskade dokumentet: https://esign.simplesign.io/document/view/2383160/662764fd9812b	IP ADDRESS 195.84.56.2
Apr 23 2024 03:58PM	 MICHAEL JOHANSSON signerade dokumentet GPS koordinater: Lat 57.718 Long 12.0826 Signerad med: BankID (74c73902-4f59-4dba-a56f-51c2df852eba)	IP-ADRESS 78.77.218.115
Apr 23 2024 03:58PM	Dokumentet har signerats	

Fotokopians överensstämning
med originalot intygas:



2024052320291

Revisionsberättelse

Till bolagsstämman i Ljungby Energi AB, org. nr 556192-4332

Rapport om årsredovisningen och koncernredovisningen

Uttalanden

Vi har utfört en revision av årsredovisningen och koncernredovisningen för Ljungby Energi AB för år 2023.

Enligt vår uppfattning har årsredovisningen och koncernredovisningen upprättats i enlighet med årsredovisningslagen och ger en i alla väsentliga avseenden rättvisande bild av moderbolagets och koncernens finansiella ställning per den 31 december 2023 och av dessas finansiella resultat och kassaflöde för året enligt årsredovisningslagen. Förvaltningsberättelsen är förenlig med årsredovisningens och koncernredovisningens övriga delar.

Vi tillstyrker därför att bolagsstämman fastställer resultaträkningen och balansräkningen för moderbolaget och för koncernen.

Grund för uttalanden

Vi har utfört revisionen enligt International Standards on Auditing (ISA) och god revisionssed i Sverige. Vårt ansvar enligt dessa standarder beskrivs närmare i avsnittet Revisorns ansvar. Vi är oberoende i förhållande till moderbolaget och koncernen enligt god revisionssed i Sverige och har i övrigt fullgjort vårt yrkesetiska ansvar enligt dessa krav.

Vi anser att de revisionsbevis vi har inhämtat är tillräckliga och ändamålsenliga som grund för våra uttalanden.

Styrelsens och verkställande direktörens ansvar

Det är styrelsen och verkställande direktören som har ansvaret för att årsredovisningen och koncernredovisningen upprättas och att de ger en rättvisande bild enligt årsredovisningslagen. Styrelsen och verkställande direktören ansvarar även för den interna kontroll som de bedömer är nödvändig för att upprätta en årsredovisning och koncernredovisning som inte innehåller några väsentliga felaktigheter, vare sig dessa beror på oegentligheter eller misstag.

Vid upprättandet av årsredovisningen och koncernredovisningen ansvarar styrelsen och verkställande direktören för bedömningen av

bolagets och koncernens förmåga att fortsätta verksamheten. De upplyser, när så är tillämpligt, om förhållanden som kan påverka förmågan att fortsätta verksamheten och att använda antagandet om fortsatt drift. Antagandet om fortsatt drift tillämpas dock inte om styrelsen och verkställande direktören avser att likvidera bolaget, upphöra med verksamheten eller inte har något realistiskt alternativ till att göra något av detta.

Revisorns ansvar

Våra mål är att uppnå en rimlig grad av säkerhet om huruvida årsredovisningen och koncernredovisningen som helhet inte innehåller några väsentliga felaktigheter, vare sig dessa beror på oegentligheter eller misstag, och att lämna en revisionsberättelse som innehåller våra uttalanden. Rimlig säkerhet är en hög grad av säkerhet, men är ingen garanti för att en revision som utförs enligt ISA och god revisionssed i Sverige alltid kommer att upptäcka en väsentlig felaktighet om en sådan finns. Felaktigheter kan uppstå på grund av oegentligheter eller misstag och anses vara väsentliga om de enskilt eller tillsammans rimligen kan förväntas påverka de ekonomiska beslut som användare fattar med grund i årsredovisningen och koncernredovisningen.

Som del av en revision enligt ISA använder vi professionellt omdöme och har en professionellt skeptisk inställning under hela revisionen. Dessutom:

- identifierar och bedömer vi riskerna för väsentliga felaktigheter i årsredovisningen och koncernredovisningen, vare sig dessa beror på oegentligheter eller misstag, utformar och utför granskningsåtgärder bland annat utifrån dessa risker och inhämtar revisionsbevis som är tillräckliga och ändamålsenliga för att utgöra en grund för våra uttalanden. Risken för att inte upptäcka en väsentlig felaktighet till följd av oegentligheter är högre än för en väsentlig felaktighet som beror på misstag, eftersom oegentligheter kan innefatta agerande i maskopi, förfalskning, avsiktliga utelämnanden, felaktig information eller åsidosättande av intern kontroll.
- skaffar vi oss en förståelse av den del av bolagets interna kontroll som har betydelse för vår revision för att utforma granskningsåtgärder som är lämpliga med hänsyn till omständigheterna, men inte för att uttala oss om effektiviteten i den interna kontrollen.
- utvärderar vi lämpligheten i de redovisningsprinciper som används och rimligheten i styrelsens och verkställande direktörens uppskattningar i redovisningen och tillhörande upplysningar.

- drar vi en slutsats om lämpligheten i att styrelsen och verkställande direktören använder antagandet om fortsatt drift vid upprättandet av årsredovisningen och koncernredovisningen. Vi drar också en slutsats, med grund i de inhämtade revisionsbevisen, om huruvida det finns någon väsentlig osäkerhetsfaktor som avser sådana händelser eller förhållanden som kan leda till betydande tvivel om bolagets och koncernens förmåga att fortsätta verksamheten. Om vi drar slutsatsen att det finns en väsentlig osäkerhetsfaktor, måste vi i revisionsberättelsen fästa uppmärksamheten på upplysningarna i årsredovisningen och koncernredovisningen om den väsentliga osäkerhetsfaktorn eller, om sådana upplysningar är otillräckliga, modifiera uttalandet om årsredovisningen och koncernredovisningen. Våra slutsatser baseras på de revisionsbevis som inhämtas fram till datumet för revisionsberättelsen. Dock kan framtida händelser eller förhållanden göra att ett bolag och en koncern inte längre kan fortsätta verksamheten.
- utvärderar vi den övergripande presentationen, strukturen och innehållet i årsredovisningen och koncernredovisningen, däribland upplysningarna, och om årsredovisningen och koncernredovisningen återger de underliggande transaktionerna och händelserna på ett sätt som ger en rättvisande bild.
- inhämtar vi tillräckliga och ändamålsenliga revisionsbevis avseende den finansiella informationen för enheterna eller affärsaktiviteterna inom koncernen för att göra ett uttalande avseende koncernredovisningen. Vi ansvarar för styrning, övervakning och utförande av koncernrevisionen. Vi är ensamt ansvariga för våra uttalanden.

Vi måste informera styrelsen om bland annat revisionens planerade omfattning och inriktning samt tidpunkten för den. Vi måste också informera om betydelsefulla iakttagelser under revisionen, däribland de eventuella betydande brister i den interna kontrollen som vi identifierat.



Rapport om andra krav enligt lagar och andra författningar

Uttalanden

Utöver vår revision av årsredovisningen och koncernredovisningen har vi även utfört en revision av styrelsens och verkställande direktörens förvaltning för Ljungby Energi AB för år 2023 samt av förslaget till dispositioner beträffande bolagets vinst eller förlust.

Vi tillstyrker att bolagsstämman disponerar vinsten enligt förslaget i förvaltningsberättelsen och beviljar styrelsens ledamöter och verkställande direktören ansvarsfrihet för räkenskapsåret.

Grund för uttalanden

Vi har utfört revisionen enligt god revisions sed i Sverige. Vårt ansvar enligt denna beskrivs närmare i avsnittet Revisorns ansvar. Vi är oberoende i förhållande till moderbolaget och koncernen enligt god revisors sed i Sverige och har i övrigt fullgjort vårt yrkesetiska ansvar enligt dessa krav.

Vi anser att de revisionsbevis vi har inhämtat är tillräckliga och ändamålsenliga som grund för våra uttalanden.

Styrelsens och verkställande direktörens ansvar

Det är styrelsen som har ansvaret för förslaget till dispositioner beträffande bolagets vinst eller förlust. Vid förslag till utdelning innefattar detta bland annat en bedömning av om utdelningen är försvarlig med hänsyn till de krav som bolagets och koncernens verksamhetsart, omfattning och risker ställer på storleken av moderbolagets och koncernens egna kapital, konsolideringsbehov, likviditet och ställning i övrigt.

Styrelsen ansvarar för bolagets organisation och förvaltningen av bolagets angelägenheter. Detta innefattar bland annat att fortlöpande bedöma bolagets och koncernens ekonomiska situation och att tillse

att bolagets organisation är utformad så att bokföringen, medelsförvaltningen och bolagets ekonomiska angelägenheter i övrigt kontrolleras på ett betryggande sätt.

Verkställande direktören ska sköta den löpande förvaltningen enligt styrelsens riktlinjer och anvisningar och bland annat vidta de åtgärder som är nödvändiga för att bolagets bokföring ska fullgöras i överensstämmelse med lag och för att medelsförvaltningen ska skötas på ett betryggande sätt.

Revisorns ansvar

Vårt mål beträffande revisionen av förvaltningen, och därmed vårt uttalande om ansvarsfrihet, är att inhämta revisionsbevis för att med en rimlig grad av säkerhet kunna bedöma om någon styrelseledamot eller verkställande direktören i något väsentligt avseende:

- företagit någon åtgärd eller gjort sig skyldig till någon försummelse som kan föranleda ersättningskyldighet mot bolaget, eller
- på något annat sätt handlat i strid med aktiebolagslagen, årsredovisningslagen eller bolagsordningen.

Vårt mål beträffande revisionen av förslaget till dispositioner av bolagets vinst eller förlust, och därmed vårt uttalande om detta, är att med rimlig grad av säkerhet bedöma om förslaget är förenligt med aktiebolagslagen.

Rimlig säkerhet är en hög grad av säkerhet, men ingen garanti för att en revision som utförs enligt god revisions sed i Sverige alltid kommer att upptäcka åtgärder eller försummelser som kan föranleda

ersättningskyldighet mot bolaget, eller att ett förslag till dispositioner av bolagets vinst eller förlust inte är förenligt med aktiebolagslagen.

Som en del av en revision enligt god revisions sed i Sverige använder vi professionellt omdöme och har en professionellt skeptisk inställning under hela revisionen. Granskningen av förvaltningen och förslaget till dispositioner av bolagets vinst eller förlust grundar sig främst på revisionen av räkenskaperna. Vilka tillkommande granskningsåtgärder som utförs baseras på vår professionella bedömning med utgångspunkt i risk och väsentlighet. Det innebär att vi fokuserar granskningen på sådana åtgärder, områden och förhållanden som är väsentliga för verksamheten och där avsteg och överträdelser skulle ha särskild betydelse för bolagets situation. Vi går igenom och prövar fattade beslut, beslutsunderlag, vidtagna åtgärder och andra förhållanden som är relevanta för vårt uttalande om ansvarsfrihet. Som underlag för vårt uttalande om styrelsens förslag till dispositioner beträffande bolagets vinst eller förlust har vi granskat om förslaget är förenligt med aktiebolagslagen.

Växjö den

KPMG AB

Michael Johansson
Auktoriserad revisor

Certificate Of Completion

Envelope Id: 5EF78535DB8A4E0FA032896E708D12D0
Subject: Complete with DocuSign: Revisionsberättelse LEAB.pdf
Source Envelope:
Document Pages: 2
Certificate Pages: 2
AutoNav: Enabled
Envelopeld Stamping: Enabled
Time Zone: (UTC+01:00) Amsterdam, Berlin, Bern, Rome, Stockholm, Vienna

Status: Completed

Envelope Originator:
Akash Parmar
PO Box 50768
Malmö, SE -202 71
akash.parmar@kpmg.se
IP Address: 195.84.56.2

Record Tracking

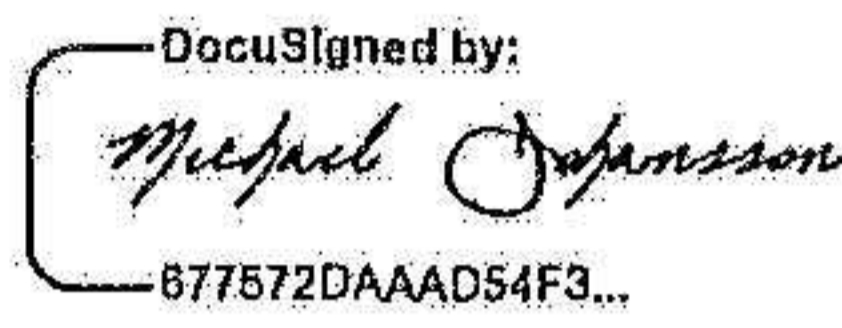
Status: Original
4/22/2024 3:06:28 PM
Holder: Akash Parmar
akash.parmar@kpmg.se

Location: DocuSign

Signer Events

Michael Johansson
michael.johansson@kpmg.se
KPMG AB
Security Level: Email, Account Authentication (None)

Signature



Signature Adoption: Pre-selected Style
Using IP Address: 195.84.56.2

Timestamp

Sent: 4/22/2024 3:07:02 PM
Viewed: 4/23/2024 4:09:48 PM
Signed: 4/23/2024 4:09:54 PM

Authentication Details

Identity Verification Details:
Workflow ID: facedebc-e28d-4182-adbf-789fd673b01
Workflow Name: DocuSign ID Verification
Workflow Description: The signer will need to identify themselves with a valid government ID.
Identification Method: Electronic ID
Type of Electronic ID: BankID Sweden
Transaction Unique ID: e0c15009-3db4-5831-baef-3904d2f0c89c
Country or Region of ID: SE
Result: Passed
Performed: 4/23/2024 4:09:36 PM

Electronic Record and Signature Disclosure:
Not Offered via DocuSign

Fotokopians överensstämmer med originallet intygas:




Table with 3 columns: Event Name, Status, and Timestamp. Rows include In Person Signer Events, Editor Delivery Events, Agent Delivery Events, Intermediary Delivery Events, Certified Delivery Events, Carbon Copy Events, Witness Events, Notary Events, and Envelope Summary Events.

Payment Events

Status

Timestamps

2024052320294