

# Årsredovisning

för

## VA Vision AB

559302-5736

Räkenskapsåret

2022

### Fastställelseintyg

Undertecknad verkställande direktör i VA Vision AB intygar, dels att denna kopia av årsredovisningen stämmer överens med originalet, dels att resultaträkningen och balansräkningen i årsredovisningen har fastställts på årsstämma den 13 februari 2023. Årsstämman beslutade att godkänna styrelsens förslag till resultatdisposition.

Bålsta den 13 februari 2023



Peter Norelius

# Årsredovisning

för

## VA Vision AB

559302-5736

Räkenskapsåret

2022

Styrelsen och verkställande direktören för VA Vision AB avger följande årsredovisning för räkenskapsåret 2022.

Årsredovisningen är upprättad i svenska kronor, SEK. Om inte annat särskilt anges, redovisas alla belopp i hela kronor (kr).

## Förvaltningsberättelse

### Verksamheten

Bolaget bedriver konsultverksamhet inom kommunal-, privat-, vatten och avloppsförsörjning. Ävensom bedriva handel inom området.

Företaget har sitt säte i Uppsala län, Håbo kommun.

<b>Flerårsöversikt (Tkr)</b>	<b>2022</b>	<b>2021</b>
		(11 mån)
Nettoomsättning	2 524	413
Resultat efter finansiella poster	268	24
Soliditet (%)	48,9	28,8

För definitioner av nyckeltal, se Not 1 Redovisningsprinciper.

Nettoomsättningen har ökat med 511,14 % jämfört med föregående år. Ökningen beror på ökad nedlagd tid för arbete i bolaget.

### Förändringar i eget kapital

	<b>Aktie- kapital</b>	<b>Balanserat resultat</b>	<b>Årets resultat</b>	<b>Totalt</b>
Belopp vid årets ingång	100 000		18 689	<b>118 689</b>
Disposition enligt beslut av årsstämman:				
Balanseras i ny räkning		18 689	-18 689	<b>0</b>
Årets resultat			211 615	<b>211 615</b>
<b>Belopp vid årets utgång</b>	<b>100 000</b>	<b>18 689</b>	<b>211 615</b>	<b>330 304</b>

### Resultatdisposition

Styrelsen föreslår att till förfogande stående vinstmedel (kronor):

balanserad vinst	18 689
årets vinst	211 615
	<b>230 304</b>
disponeras så att	
i ny räkning överföres	230 304
	<b>230 304</b>

Företagets resultat och ställning i övrigt framgår av efterföljande resultat- och balansräkning med noter.

Fotokopians överensstämmelse  
med originalet intygas:

*Ulf Barner*  
Ulf Barner

## Resultaträkning

	Not	2022-01-01 -2022-12-31	2021-02-17 -2021-12-31 (11 mån)
<b>Rörelseintäkter, lagerförändringar m. m.</b>			
Nettoomsättning		2 524 235	412 770
<b>Summa rörelseintäkter, lagerförändringar m.m.</b>		<b>2 524 235</b>	<b>412 770</b>
<b>Rörelsekostnader</b>			
Handelsvaror		-1 140 359	0
Övriga externa kostnader		-279 256	-117 250
Personalkostnader	2	-836 677	-271 589
<b>Summa rörelsekostnader</b>		<b>-2 256 292</b>	<b>-388 839</b>
<b>Rörelseresultat</b>		<b>267 943</b>	<b>23 931</b>
<b>Finansiella poster</b>			
Övriga ränteintäkter och liknande resultatposter		243	0
<b>Summa finansiella poster</b>		<b>243</b>	<b>0</b>
<b>Resultat efter finansiella poster</b>		<b>268 186</b>	<b>23 931</b>
<b>Resultat före skatt</b>		<b>268 186</b>	<b>23 931</b>
<b>Skatter</b>			
Skatt på årets resultat		-56 571	-5 242
<b>Årets resultat</b>		<b>211 615</b>	<b>18 689</b>

Fotokopians överensstämmelse  
med originalet intygas:

*Ulf Barne*  
Ulf Barne

## Balansräkning

Not

2022-12-31

2021-12-31

### TILLGÅNGAR

#### Omsättningstillgångar

##### *Kortfristiga fordringar*

Kundfordringar

102 652

146 600

Övriga fordringar

8 640

15 037

**Summa kortfristiga fordringar**

**111 292**

**161 637**

##### *Kassa och bank*

Kassa och bank

563 720

250 346

**Summa kassa och bank**

**563 720**

**250 346**

**Summa omsättningstillgångar**

**675 012**

**411 983**

**SUMMA TILLGÅNGAR**

**675 012**

**411 983**

Fotokopians överensstämmelse  
mot originalet intygas:

*Ulf Bärner*

Ulf Bärner

## Balansräkning

Not

2022-12-31

2021-12-31

### EGET KAPITAL OCH SKULDER

#### Eget kapital

##### *Bundet eget kapital*

Aktiekapital

100 000

100 000

**Summa bundet eget kapital**

**100 000**

**100 000**

##### *Fritt eget kapital*

Balanserat resultat

18 689

0

Årets resultat

211 615

18 689

**Summa fritt eget kapital**

**230 304**

**18 689**

**Summa eget kapital**

**330 304**

**118 689**

#### Kortfristiga skulder

Leverantörsskulder

35 090

16 600

Skatteskulder

65 136

5 242

Övriga skulder

217 013

232 128

Upplupna kostnader och förutbetalda intäkter

27 469

39 324

**Summa kortfristiga skulder**

**344 708**


**293 294**

**SUMMA EGET KAPITAL OCH SKULDER**

**675 012**

**411 983**

Fotokopians överensstämmelse  
med originalet intygas:

  
Ulf Bärner

## Noter

### Not 1 Redovisningsprinciper

#### Allmänna upplysningar

Årsredovisningen är upprättad i enlighet med årsredovisningslagen och Bokföringsnämndens allmänna råd (BFNAR 2016:10) om årsredovisning i mindre företag.

#### Nyckeltalsdefinitioner

Nettoomsättning

Rörelsens huvudintäkter, fakturerade kostnader, sidointäkter samt intäktskorrigeringar.

Resultat efter finansiella poster

Resultat efter finansiella intäkter och kostnader men före bokslutsdispositioner och skatter.


Soliditet (%)

Justerat eget kapital (eget kapital och obeskattade reserver med avdrag för uppskjuten skatt) i procent av balansomslutning.

### Not 2 Medelantalet anställda

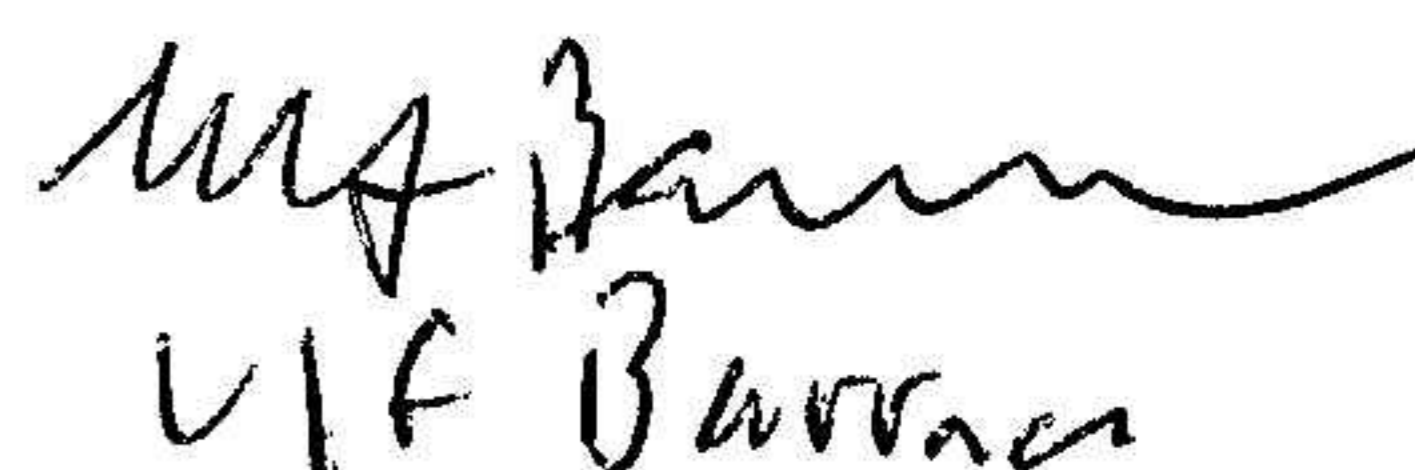
	2022	2021-02-17 -2021-12-31
Medelantalet anställda	1	1

Bålsta den 13 februari 2023



Peter Norelius  
Verkställande direktör

Fotokopians överensstämmelse  
med originalet intygas:



Ulf Barrner