

## Årsredovisning för räkenskapsåret 2022-01-01 – 2022-12-31

Styrelsen avger följande årsredovisning.


| Innehåll                 | Sida |
|--------------------------|------|
| - Förvaltningsberättelse | 2    |
| - Resultaträkning        | 3    |
| - Balansräkning          | 4    |
| - Noter                  | 5    |

Om inte annat särskilt anges, redovisas alla belopp i hela kronor.

### Fastställelseintyg

Undertecknad styrelseledamot intygar, dels att denna kopia av årsredovisningen överensstämmer med originalet, dels att resultaträkningen och balansräkningen fastställts på ordinarie årsstämma den 21 juni 2023. Årsstämman beslutade att godkänna styrelsens förslag till resultatdisposition.

Göteborg 2023-06-27



Nils-Henrik Hjälmdahl

Styrelsen för Hjälmdahl Holding AB lämnar följande årsredovisning för verksamheten under räkenskapsåret 2022-01-01 – 2022-12-31.

## FÖRVALTNINGSBERÄTTELSE

### Verksamhet

#### Allmänt om verksamheten

Bolaget startades i november 2016 och äger och förvaltar aktier i rörelsedrivande bolag.

Bolaget har sitt säte i Göteborgs kommun, Västra Götalands län.

#### Väsentliga händelser under räkenskapsåret

Bolaget har under räkenskapsåret undersökt lämpliga alternativ för inköp av aktier i ytterligare bolag.

#### Flerårsöversikt

|                                   |    | 2017   | 2018     | 2019   | 2020   | 2021   | 2022   |
|-----------------------------------|----|--------|----------|--------|--------|--------|--------|
| Resultat efter finansiella poster | kr | -2 427 | -101 500 | -1 250 | -1 250 | -1 250 | -5 766 |
| Soliditet                         | %  | 100    | 100      | 100    | 100    | 100    | 100    |

#### Förändringar i eget kapital

| Kr                             | Aktiekapital  | Balanserat resultat | Årets resultat | Totalt        |
|--------------------------------|---------------|---------------------|----------------|---------------|
| <b>Belopp vid årets början</b> | <b>50 000</b> | <b>48 573</b>       | <b>-1 250</b>  | <b>97 323</b> |
| Resultatdisposition            |               | -1 250              | 1 250          | 0             |
| Årets resultat                 |               |                     | -5 766         | -5 766        |
| <b>Belopp vid årets utgång</b> | <b>50 000</b> | <b>47 323</b>       | <b>-5 766</b>  | <b>91 557</b> |

#### Förslag till resultatdisposition

Till årsstämman förfogande står följande vinstmedel:

|                     |               |           |
|---------------------|---------------|-----------|
| Balanserat resultat | 47 323        | kr        |
| Årets resultat      | -5 766        | kr        |
| <b>Totalt</b>       | <b>41 557</b> | <b>kr</b> |

Styrelsens föreslår att vinstmedlen disponeras enligt följande

|                         |               |           |
|-------------------------|---------------|-----------|
| Balanseras i ny räkning | 41 557        | kr        |
| <b>Totalt</b>           | <b>41 557</b> | <b>kr</b> |

Resultatet av företagets verksamhet i övrigt och ställningen vid räkenskapsårets utgång, framgår av efterföljande resultat- och balansräkning med tillhörande tilläggsupplysningar.

2023071910625

8/15

2023071910626

## RESULTATRÄKNING

Kr

|  | Not 2022-01-01 – 2022-12-31 | 2021-01-01 – 2021-12-31 |
|--|-----------------------------|-------------------------|
| <b>Nettoomsättning</b>                   | <b>0</b>                    | <b>0</b>                |
| <b>Rörelsens kostnader</b>               |                             |                         |
| Övriga externa kostnader                 | -5 766                      | -1 250                  |
| <b>Rörelseresultat</b>                   | <b>-5 766</b>               | <b>-1 250</b>           |
| Finansiella poster                       | 0                           | 0                       |
| <b>Resultat efter finansiella poster</b> | <b>-5 766</b>               | <b>-1 250</b>           |
| <b>Resultat före skatt</b>               | <b>-5 766</b>               | <b>-1 250</b>           |
| Skatt på årets resultat                  | 0                           | 0                       |
| <b>Årets resultat</b>                    | <b>-5 766</b>               | <b>-1 250</b>           |

80

## BALANSRÄKNING

Kr

|  | Not | 2022-12-31    | 2021-12-31    |
|--|-----|---------------|---------------|
| <b>TILLGÅNGAR</b>                                |     |               |               |
| <b>Anläggningstillgångar</b>                     |     |               |               |
| <b>Anläggningstillgångar</b>                     |     | <b>0</b>      | <b>0</b>      |
| <b>Omsättningstillgångar</b>                     |     |               |               |
| Övriga fordringar                                | 2   | 90 000        | 95 000        |
| Kassa och bank                                   |     | 1 557         | 2 323         |
| <b>Summa omsättningstillgångar</b>               |     | <b>91 557</b> | <b>97 323</b> |
| <b>SUMMA TILLGÅNGAR</b>                          |     | <b>91 557</b> | <b>97 323</b> |
| <b>EGET KAPITAL OCH SKULDER</b>                  |     |               |               |
| <b>Eget Kapital</b>                              |     |               |               |
| <u>Bundet eget kapital</u>                       |     |               |               |
| Aktiekapital                                     |     | 50 000        | 50 000        |
| <b>Summa bundet eget kapital</b>                 |     | <b>50 000</b> | <b>50 000</b> |
| <u>Fritt eget kapital</u>                        |     |               |               |
| Balanserat resultat                              |     | 47 323        | 48 573        |
| Årets resultat                                   |     | -5 766        | -1 250        |
| <b>Summa fritt eget kapital</b>                  |     | <b>41 557</b> | <b>47 323</b> |
| <b>Summa eget kapital</b>                        |     | <b>91 557</b> | <b>97 323</b> |
| <b>Kortfristiga skulder</b>                      |     | <b>0</b>      | <b>0</b>      |
| <b>SUMMA EGET KAPITAL OCH SKULDER</b>            |     | <b>91 557</b> | <b>97 323</b> |
| <b>STÄLLDA SÄKERHETER OCH ANSVARFÖRBINDELSER</b> |     | <b>Inga</b>   | <b>Inga</b>   |

2023071910627

## NOTER

### Not 1 – Redovisnings- och värderingsprinciper

#### Allmänna upplysningar

Årsredovisningen är upprättad i enlighet med årsredovisningslagen och BFNAR 2016:10 Årsredovisning i mindre företag.

#### Koncernuppgifter

Hjälmdahl Holding AB ägde aktier i det svenska aktiebolaget Urd Rating AB (559092-7439). Innehavet uppgick till 20,83% av bolagets aktier. Urd Rating AB försattes i konkurs 2018. Koncernredovisning har enligt ÅRL 7 kap 3§ inte upprättats.

#### Andelar i intresseföretag

Andelar i intresseföretag redovisas till anskaffningsvärde med tillägg för till intresseföretaget lämnade aktieägartillskott. Andelarna prövas för nedskrivningsbehov enligt ÅRL 4 kap 5§.

#### Kortfristiga fordringar

Kortfristiga fordringar redovisas till det lägsta av anskaffningsvärdet och nettoförsäljningsvärdet på balansdagen enligt ÅRL 4 kap 9§.

#### Nyckeltalsdefinitioner

##### Resultat efter finansiella poster

Samtliga intäkter minus samtliga kostnader utom extraordinära intäkter och kostnader, bokslutsdispositioner och skattekostnad (på resultatet).


##### Soliditet

Justerat eget kapital i procent av balansomslutning. Justerat eget kapital är eget kapital inklusive egetkapitalandel av obeskattade reserver vid respektive räkenskapsårs slut.

### Not 2 – Kortfristiga fordringar

Posten för övriga kortfristiga fordringar om 90 000 kr utgörs av ett, av aktieägarna ovillkorat, utfäst kapitaltillskott.

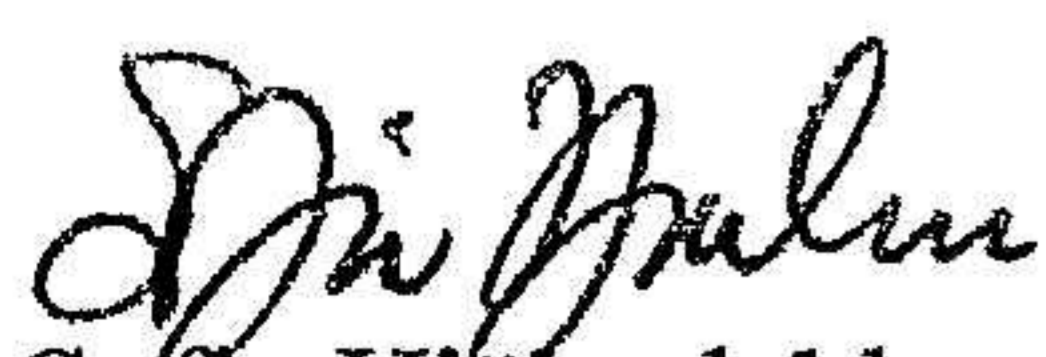
Göteborg den 21 juni 2023.



Nils-Henrik Hjälmdahl  
Ordförande



Pär-Gunnar Hjälmdahl  
Ledamot



Sofia Hjälmdahl  
Suppleant