

# Årsredovisning

för

## MariaB AB

559103-5349

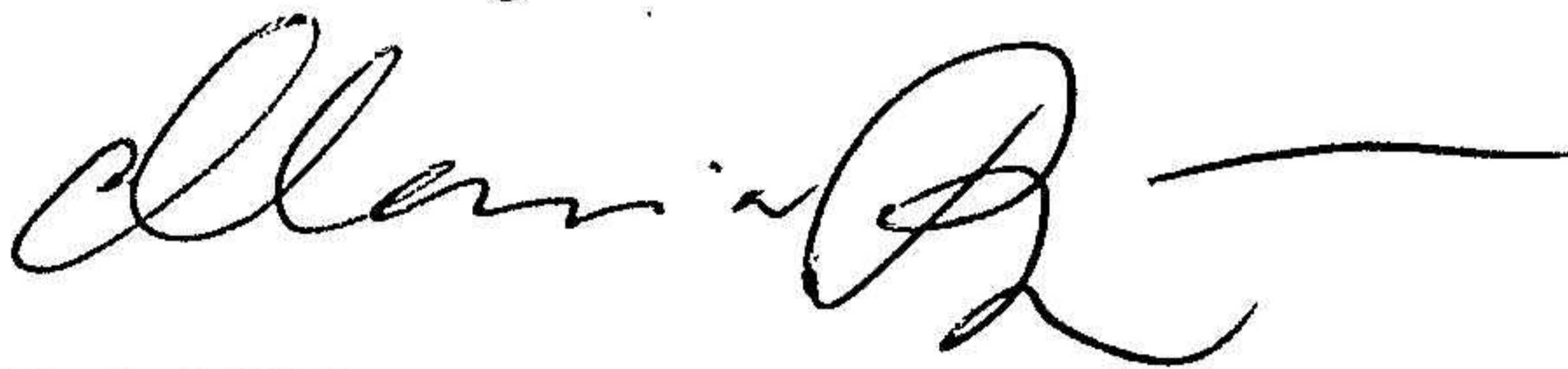
Räkenskapsåret

2021-03-01 – 2022-02-28

### Fastställelseintyg

Undertecknad styrelseledamot i MariaB AB intygar, dels att denna kopia av årsredovisningen stämmer överens med originalet, dels att resultaträkningen och balansräkningen i årsredovisningen har fastställts på årsstämma den 25 augusti 2022. Årsstämman beslutade att godkänna styrelsens förslag till resultatdisposition.

Gävle den 25 augusti 2022



Maria Björk

# Årsredovisning

för

## **MariaB AB**

559103-5349

Räkenskapsåret

2021-03-01 – 2022-02-28

Styrelsen och verkställande direktören för MariaB AB avger följande årsredovisning för räkenskapsåret 2021-03-01 – 2022-02-28.

Årsredovisningen är upprättad i svenska kronor, SEK. Om inte annat särskilt anges, redovisas alla belopp i hela kronor (kr). Uppgifter inom parentes avser föregående år.

## Förvaltningsberättelse

### Verksamheten

#### *Allmänt om verksamheten*

Bolaget bedriver konsulttjänster inom projektledning, programledning, förändringsledning, förvaltningsledning etc.

Företaget har sitt säte i Gävle.

#### *Väsentliga händelser under räkenskapsåret*

Spridningen av coronaviruset har inte påverkat utvecklingen av företagets verksamhet, ställning och resultat.

<b>Flerårsöversikt (Tkr)</b>	<b>2021/22</b>	<b>2020/21</b>	<b>2019/20</b>	<b>2018/19</b>
Nettoomsättning	2 608	3 275	1 921	2 199
Resultat efter finansiella poster	1 247	1 661	694	1 047
Soliditet (%)	79,0	79,2	78,6	70,6

### Förändring av eget kapital

	Aktie- kapital	Balanserat resultat	Årets resultat	Totalt
Belopp vid årets ingång	50 000	882 245	823 657	1 755 902
Disposition enligt beslut av årets årsstämma:		823 657	-823 657	0
Utdelning		-400 000		-400 000
Årets resultat			722 278	722 278
<b>Belopp vid årets utgång</b>	<b>50 000</b>	<b>1 305 902</b>	<b>722 278</b>	<b>2 078 180</b>

### Resultatdisposition

Styrelsen föreslår att till förfogande stående vinstmedel (kronor):

balanserad vinst	1 305 903
årets vinst	722 278
	<b>2 028 181</b>

disponeras så att till aktieägare utdelas (270 kronor per aktie) i ny räkning överföres	270 000 1 758 181 <b>2 028 181</b>
---	--

Styrelsen föreslås bemyndigas att besluta om tidpunkt då utdelningen skall betalas.

Styrelsen anser att förslaget är förenligt med försiktighetsregeln i 17 kap. 3 § aktiebolagslagen enligt följande redogörelse: Styrelsens uppfattning är att vinstutdelningen är försvarlig med hänsyn till de krav verksamhetens art, omfattning och risk ställer på storleken på det egna kapitalet, bolagets konsolideringsbehov, likviditet och ställning i övrigt.

Företagets resultat och ställning i övrigt framgår av efterföljande resultat- och balansräkning med noter.

## Resultaträkning

	Not	2021-03-01 -2022-02-28	2020-03-01 -2021-02-28
<b>Rörelseintäkter, lagerförändringar m. m.</b>			
Nettoomsättning		2 608 186	3 274 987
<b>Summa rörelseintäkter, lagerförändringar m.m.</b>		<b>2 608 186</b>	<b>3 274 987</b>
<b>Rörelsekostnader</b>			
Övriga externa kostnader		-260 655	-147 522
Personalkostnader	2	-1 097 170	-1 054 962
<b>Summa rörelsekostnader</b>		<b>-1 357 825</b>	<b>-1 202 484</b>
<b>Rörelseresultat</b>		<b>1 250 361</b>	<b>2 072 503</b>
<b>Finansiella poster</b>			
Nedskrivningar av finansiella anläggningstillgångar och kortfristiga placeringar		0	-407 000
Räntekostnader och liknande resultatposter		-3 798	-4 035
<b>Summa finansiella poster</b>		<b>-3 798</b>	<b>-411 035</b>
<b>Resultat efter finansiella poster</b>		<b>1 246 563</b>	<b>1 661 468</b>
<b>Bokslutsdispositioner</b>			
Förändring av periodiseringsfonder		-324 000	-500 000
<b>Summa bokslutsdispositioner</b>		<b>-324 000</b>	<b>-500 000</b>
<b>Resultat före skatt</b>		<b>922 563</b>	<b>1 161 468</b>
<b>Skatter</b>			
Skatt på årets resultat		-200 285	-337 811
<b>Årets resultat</b>		<b>722 278</b>	<b>823 657</b>

## Balansräkning

Not

2022-02-28

2021-02-28

### TILLGÅNGAR

#### Anläggningstillgångar

##### *Finansiella anläggningstillgångar*

Andra långfristiga värdepappersinnehav

3

2 577 752

1 360 752

**Summa finansiella anläggningstillgångar**

**2 577 752**

**1 360 752**

**Summa anläggningstillgångar**

**2 577 752**

**1 360 752**

#### Omsättningstillgångar

##### *Kortfristiga fordringar*

Kundfordringar

632 030

505 009

Förutbetalda kostnader och upplupna intäkter

112 368

219 254

**Summa kortfristiga fordringar**

**744 398**

**724 263**

##### *Kassa och bank*

Kassa och bank

585 377

1 082 382

**Summa kassa och bank**

**585 377**

**1 082 382**

**Summa omsättningstillgångar**

**1 329 775**

**1 806 645**

**SUMMA TILLGÅNGAR**

**3 907 527**

**3 167 397**

## Balansräkning

Not 2022-02-28 2021-02-28

### EGET KAPITAL OCH SKULDER

#### Eget kapital

##### *Bundet eget kapital*

Aktiekapital

50 000

50 000

**Summa bundet eget kapital**

**50 000**

**50 000**

##### *Fritt eget kapital*

Balanserat resultat

1 305 903

882 245

Årets resultat

722 278

823 657

**Summa fritt eget kapital**

**2 028 181**

**1 705 902**

**Summa eget kapital**

**2 078 181**

**1 755 902**

#### Obeskattade reserver

Periodiseringsfonder

1 271 660

947 660

**Summa obeskattade reserver**

**1 271 660**

**947 660**

#### Kortfristiga skulder

Leverantörsskulder

30 674

23 561

Skatteskulder

213 586

141 812

Övriga skulder

308 426

284 491

Upplupna kostnader och förutbetalda intäkter

5 000

13 971

**Summa kortfristiga skulder**

**557 686**

**463 835**

**SUMMA EGET KAPITAL OCH SKULDER**

**3 907 527**

**3 167 397**

## Noter

### Not 1 Redovisningsprinciper

#### Allmänna upplysningar

Årsredovisningen är upprättad i enlighet med årsredovisningslagen och Bokföringsnämndens allmänna råd (BFNAR 2016:10) om årsredovisning i mindre företag.

#### Tjänste- och entreprenaduppdrag

Företagets intäkter från uppdrag till fast pris redovisas enligt huvudregeln.

#### Nyckeltalsdefinitioner

Nettoomsättning

Rörelsens huvudintäkter, fakturerade kostnader, sidointäkter samt intäktskorrigeringar.

Resultat efter finansiella poster

Resultat efter finansiella intäkter och kostnader men före bokslutsdispositioner och skatter.

Soliditet (%)

Justerat eget kapital (eget kapital och obeskattade reserver med avdrag för uppskjuten skatt) i procent av balansomslutning.

### Not Väsentliga händelser efter räkenskapsårets slut

Spridningen av coronaviruset har efter balansdagen inte påverkat företagets verksamhet. På grund av osäkerheten kring framtida politiska beslut samt människors beteende går det i dagsläget inte att kvantifiera virusspridningens fortsatta påverkan på verksamheten.

### Not 2 Medelantalet anställda

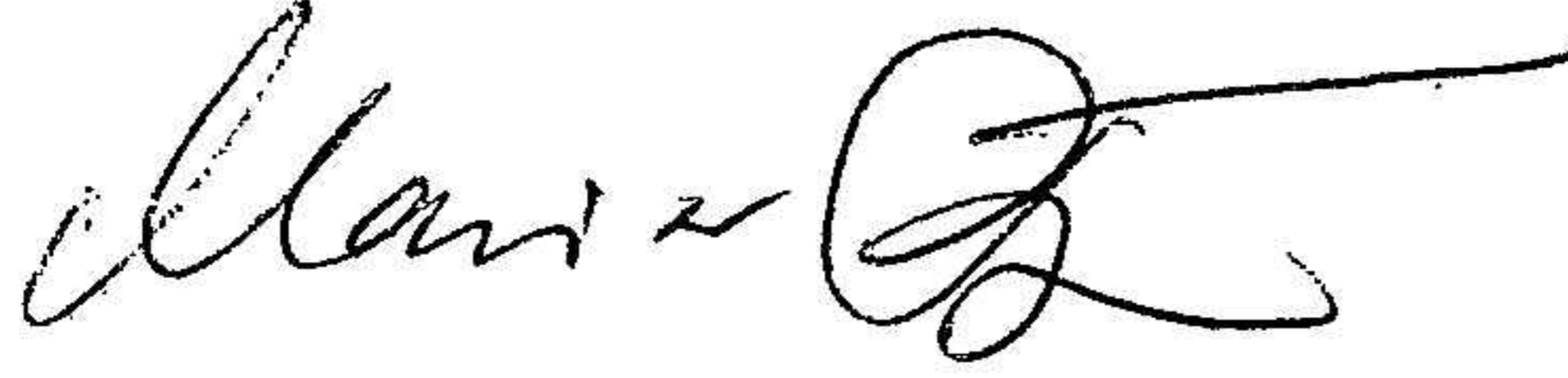
	2021-03-01 -2022-02-28	2020-03-01 -2021-02-28
Medelantalet anställda	1	1

### Not 3 Andra långfristiga värdepappersinnehav

	2022-02-28	2021-02-28
Ingående anskaffningsvärden	1 767 752	842 752
Inköp	1 217 000	925 000
<b>Utgående ackumulerade anskaffningsvärden</b>	<b>2 984 752</b>	<b>1 767 752</b>
Ingående nedskrivningar	-407 000	
Årets nedskrivningar		-407 000
<b>Utgående ackumulerade nedskrivningar</b>	<b>-407 000</b>	<b>-407 000</b>
<b>Utgående redovisat värde</b>	<b>2 577 752</b>	<b>1 360 752</b>

2022093009900

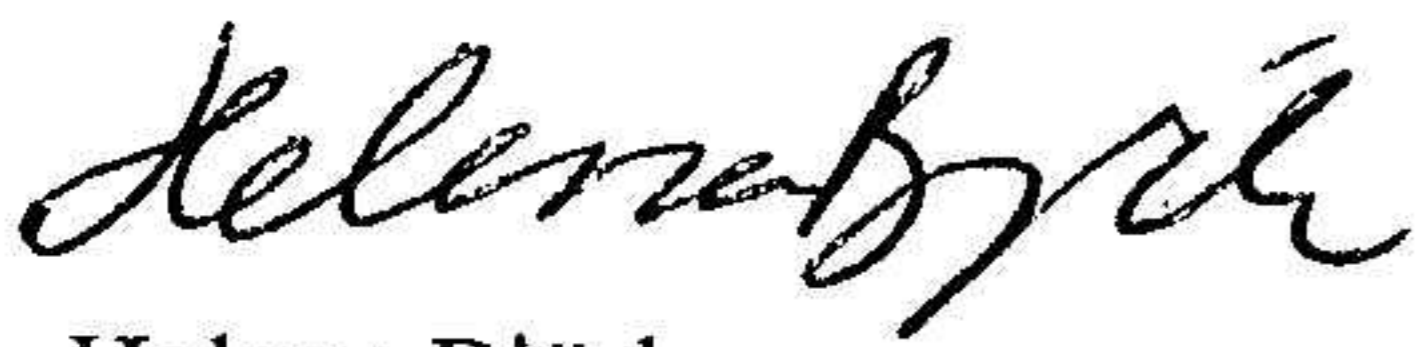
Gävle den 25 augusti 2022



Maria Björk  
VD/ledamot



Fredrik Björk  
VVD/ledamot



Helena Björk  
Ledmot

Fotokopians överensstämmelse  
med originalet intygas:

