


**Årsredovisning**  
för  
**Kenson Formningsteknik AB**  
556680-9256  
Räkenskapsåret  
2024

**Fastställelseintyg**

Undertecknad styrelseledamot i Kenson Formningsteknik AB intygar, dels att denna kopia av årsredovisningen stämmer överens med originalet, dels att resultaträkningen och balansräkningen i årsredovisningen har fastställts på årsstämman den 18 juni 2025. Årsstämman beslutade att godkänna styrelsens förslag till resultatdisposition.

Alingsås den 18 juni 2025



Kent Olsson

**Årsredovisning**  
för  
**Kenson Formningsteknik AB**  
556680-9256  
Räkenskapsåret  
2024

Styrelsen för Kenson Formningsteknik AB avger följande årsredovisning för räkenskapsåret 2024.

Årsredovisningen är upprättad i svenska kronor, SEK. Om inte annat särskilt anges, redovisas alla belopp i hela kronor (kr). Uppgifter inom parentes avser föregående år.

## Förvaltningsberättelse

### Verksamheten

#### *Allmänt om verksamheten*

Bolaget skall bedriva försäljning och service av komponenter för formverktyg, varmkanalsystem, formsprutningsmaskiner, pressgjutmaskiner och robotisering samt därmed förenlig verksamhet.

Bolaget ägs till 50% av Kent Olsson Förvaltning AB, org nr 556611-7130 samt till 50% av Mikael Roland Olsson Förvaltning AB, org nr 556786-7824.

Företaget har sitt säte i Alingsås.

<b>Flerårsöversikt (Tkr)</b>	<b>2024</b>	<b>2023</b>	<b>2022</b>	<b>2021</b>
Nettoomsättning	1 384	1 038	890	1 637
Resultat efter finansiella poster	-125	-26	170	-47
Soliditet (%)	17,6	31,0	37,0	26,0

### Förändringar i eget kapital

	<b>Aktie- kapital</b>	<b>Balanserat resultat</b>	<b>Årets resultat</b>	<b>Totalt</b>
Belopp vid årets ingång	100 000	246 554	-25 686	320 868
Disposition enligt beslut av årsstämman:				
Balanseras i ny räkning		-25 686	25 686	0
Årets resultat			-124 909	-124 909
<b>Belopp vid årets utgång</b>	<b>100 000</b>	<b>220 868</b>	<b>-124 909</b>	<b>195 959</b>

### Resultatdisposition

Styrelsen föreslår att till förfogande stående vinstmedel (kronor):

balanserad vinst	220 867
årets förlust	-124 909
	<b>95 958</b>
disponeras så att	
i ny räkning överföres	95 958
	<b>95 958</b>

Företagets resultat och ställning i övrigt framgår av efterföljande resultat- och balansräkning med noter.

ank=20250625:2025062612580

## Resultaträkning

Not

2024-01-01  
-2024-12-31

2023-01-01  
-2023-12-31

### Rörelseintäkter, lagerförändringar m. m.

Nettoomsättning		1 383 895	1 038 267
Övriga rörelseintäkter		1 362	1 336
<b>Summa rörelseintäkter, lagerförändringar m.m.</b>		<b>1 385 257</b>	<b>1 039 603</b>

### Rörelsekostnader

Handelsvaror		-662 381	-720 669
Övriga externa kostnader		-219 657	-195 465
Personalkostnader	2	-587 651	-98 110
Övriga rörelsekostnader		-8 959	-43 475
<b>Summa rörelsekostnader</b>		<b>-1 478 648</b>	<b>-1 057 719</b>
<b>Rörelseresultat</b>		<b>-93 391</b>	<b>-18 116</b>

### Finansiella poster

Övriga ränteintäkter och liknande resultatposter		12	2
Räntekostnader och liknande resultatposter		-31 530	-7 572
<b>Summa finansiella poster</b>		<b>-31 518</b>	<b>-7 570</b>
<b>Resultat efter finansiella poster</b>		<b>-124 909</b>	<b>-25 686</b>

### Resultat före skatt

-124 909      -25 686

### Årets resultat

-124 909      -25 686

<b>Balansräkning</b>	<b>Not</b>	<b>2024-12-31</b>	<b>2023-12-31</b>
<b>TILLGÅNGAR</b>			
<b>Omsättningstillgångar</b>			
<i>Varulager m. m.</i>			
Färdiga varor och handelsvaror		308 923	306 020
<b>Summa varulager</b>		<b>308 923</b>	<b>306 020</b>
<i>Kortfristiga fordringar</i>			
Kundfordringar		64 406	5 028
Fordringar hos intresseföretag och gemensamt styrda företag		726 218	651 219
Övriga fordringar		16 962	1 108
Förutbetalda kostnader och upplupna intäkter		0	67 744
<b>Summa kortfristiga fordringar</b>		<b>807 586</b>	<b>725 099</b>
<i>Kassa och bank</i>			
Kassa och bank		129	125
<b>Summa kassa och bank</b>		<b>129</b>	<b>125</b>
<b>Summa omsättningstillgångar</b>		<b>1 116 638</b>	<b>1 031 244</b>
<b>SUMMA TILLGÅNGAR</b>		<b>1 116 638</b>	<b>1 031 244</b>

## Balansräkning

Not

2024-12-31

2023-12-31

### EGET KAPITAL OCH SKULDER

#### Eget kapital

##### *Bundet eget kapital*

Aktiekapital

100 000

100 000

**Summa bundet eget kapital**

**100 000**

**100 000**

##### *Fritt eget kapital*

Balanserat resultat

220 867

246 553

Årets resultat

-124 909

-25 686

**Summa fritt eget kapital**

**95 958**

**220 867**

**Summa eget kapital**

**195 958**

**320 867**

#### Kortfristiga skulder

Checkräkningskredit

3

92 040

80 457

Övriga skulder till kreditinstitut

87 500

0

Leverantörsskulder

107 849

93 073

Skulder till koncernföretag

77 995

65 495

Skulder till intresseföretag och gemensamt styrda företag

278 035

323 035

Skatteskulder

0

16 826

Övriga skulder

265 760

119 991

Upplupna kostnader och förutbetalda intäkter

11 501

11 500

**Summa kortfristiga skulder**

**920 680**

**710 377**

### SUMMA EGET KAPITAL OCH SKULDER

**1 116 638**

**1 031 244**

## Noter

### Not 1 Redovisningsprinciper

#### Allmänna upplysningar

Årsredovisningen är upprättad i enlighet med årsredovisningslagen och Bokföringsnämndens allmänna råd (BFNAR 2016:10) om årsredovisning i mindre företag.

### Not 2 Medelantalet anställda

	2024	2023
Medelantalet anställda	1	1

### Not 3 Checkräkningskredit


	2024-12-31	2023-12-31
Beviljat belopp på checkräkningskredit uppgår till	100 000	100 000
Utnyttjad kredit uppgår till	92 040	80 456

### Not 4 Ställda säkerheter


	2024-12-31	2023-12-31
Företagsinteckning	100 000	100 000
	100 000	100 000

Resultat- och balansräkningen kommer att föreläggas på årsstämma för fastställelse.

Alingsås den 18 juni 2025



Mikael Olsson  
Verkställande direktör



Kent Olsson