

# Årsredovisning

---

## Tutema Aktiebolag

556237-5229

Styrelsen avger följande årsredovisning för  
räkenskapsåret 2024-01-01 - 2024-12-31.

Om inte annat särskilt anges, redovisas alla belopp i hela kronor (sek).

INNEHÅLLSFÖRTECKNING	SIDA
- Förvaltningsberättelse	2
- Resultaträkning	3
- Balansräkning	4 - 5
- Noter	6
- Underskrifter	6

### FASTSTÄLLELSEINTYG

Jag intygar att resultaträkningen och balansräkningen har fastställts på årsstämma 2025-05-20.  
Årsstämman beslöt att godkänna styrelsens förslag till vinstdisposition.

Jag intygar att innehållet i dessa handlingar överensstämmer med originalen och att originalen undertecknats av samtliga personer som enligt lag ska underteckna dessa.

Nybro 2025-05-20

  
Stig Jonsson

## FÖRVALTNINGSBERÄTTELSE

### VERKSAMHETEN

#### Allmänt om verksamheten

Företagets verksamhet produktion av kalldoppad latex, utveckling och tillverkning, import och handel med licensfria skyttetillbehör.

### FLERÅRSÖVERSIKT

Beloppen i flerårsöversikten är angivna i tusental kronor om inte annat anges.

	2401-2412	2301-2312	2201-2212	2101-2112
Nettoomsättning	680	492	588	420
Resultat efter finansiella poster	2	92	74	64
Soliditet %	86	94	94	97

### FÖRÄNDRINGAR I EGET KAPITAL

	Aktiekapital	Reservfond	Balanserat resultat	Årets resultat
Belopp vid årets ingång	100 000	20 000	633 410	73 074
<i>Resultatdisposition enligt bolagsstämman</i>				
Balanseras i ny räkning			73 074	-73 074
Årets resultat				1 951
Belopp vid årets utgång	100 000	20 000	706 484	1 951

### RESULTATDISPOSITION


*Till årsstämmans förfogande står följande medel:*

Balanserat resultat	706 484
Årets resultat	1 951
<i>Summa</i>	708 435

*Styrelsen föreslår att medlen disponeras enligt följande:*

Balanseras i ny räkning	708 435
<i>Summa</i>	708 435

Fotokopians överensstämmelse  
med originalet intygas:



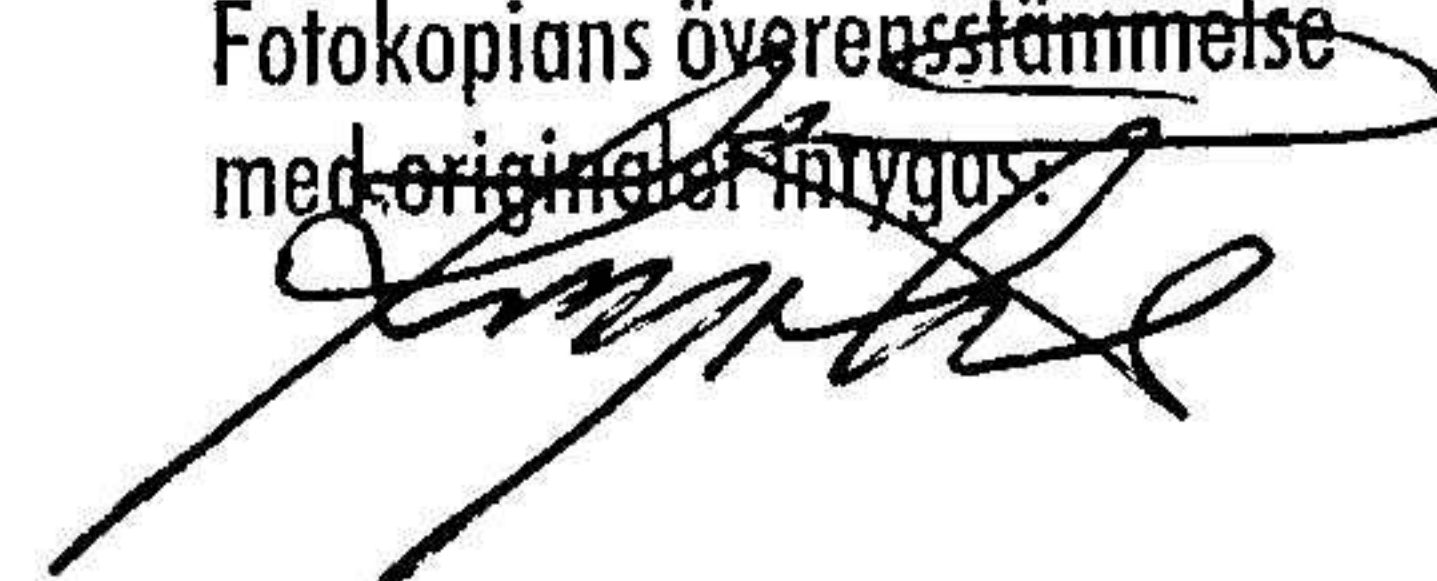
# RESULTATRÄKNING

1

	2024-01-01 2024-12-31	2023-01-01 2023-12-31
<b>Rörelseintäkter, lagerförändringar m.m.</b>		
Nettoomsättning	679 624	491 784
Förändring av lager av produkter i arbete, färdiga varor och pågående arbete för annans räkning	-206 775	-25 000
<b>Summa rörelseintäkter, lagerförändringar m.m.</b>	<b>472 849</b>	<b>466 784</b>
<b>Rörelsekostnader</b>		
Handelsvaror	-222 035	-183 978
Övriga externa kostnader	-238 974	-190 511
Övriga rörelsekostnader	-25 901	-10 253
<b>Summa rörelsekostnader</b>	<b>-486 910</b>	<b>-384 742</b>
<b>Rörelseresultat</b>	<b>-14 061</b>	<b>82 042</b>
<b>Finansiella poster</b>		
Övriga ränteintäkter och liknande resultatposter	18 553	10 569
Räntekostnader och liknande resultatposter	-2 202	-911
<b>Summa finansiella poster</b>	<b>16 351</b>	<b>9 658</b>
<b>Resultat efter finansiella poster</b>	<b>2 290</b>	<b>91 700</b>
<b>Resultat före skatt</b>	<b>2 290</b>	<b>91 700</b>
<b>Skatter</b>		
Skatt på årets resultat	-339	-18 626
<b>Årets resultat</b>	<b>1 951</b>	<b>73 074</b>

ank=20250703;2025070734796

Fotokopians överensstämmelse  
med originalfintyg.



# BALANSRÄKNING

1

2024-12-31

2023-12-31

## TILLGÅNGAR

### Anläggningstillgångar

#### Materiella anläggningstillgångar

Inventarier, verktyg och installationer

0

0

Summa materiella anläggningstillgångar

0

0

**Summa anläggningstillgångar**

**0**

**0**

### Omsättningstillgångar

#### Varulager m.m.

Råvaror och förnödenheter

25 725

232 500

Summa varulager m.m.

25 725

232 500

#### Kortfristiga fordringar

Fordringar hos övriga företag som det finns ett ägarintresse i

15 661

15 661

Övriga fordringar

51 240

32 689

Summa kortfristiga fordringar

66 901

48 350

#### Kassa och bank

Kassa och bank

867 460

598 206

Summa kassa och bank

867 460

598 206

**Summa omsättningstillgångar**

**960 086**


**879 056**

**SUMMA TILLGÅNGAR**

**960 086**

**879 056**

Fotokopians överensstämmelse  
med originalet intygas:



	2024-12-31	2023-12-31
<b>EGET KAPITAL OCH SKULDER</b>		
<b>Eget kapital</b>		
<i>Bundet eget kapital</i>		
Aktiekapital	100 000	100 000
Reservfond	20 000	20 000
<i>Summa bundet eget kapital</i>	<i>120 000</i>	<i>120 000</i>
<i>Fritt eget kapital</i>		
Balanserat resultat	706 484	633 410
Årets resultat	1 951	73 074
<i>Summa fritt eget kapital</i>	<i>708 435</i>	<i>706 484</i>
<b>Summa eget kapital</b>	<b>828 435</b>	<b>826 484</b>
<b>Kortfristiga skulder</b>		
Leverantörsskulder	38 809	26 319
Övriga skulder	75 979	19 253
Upplupna kostnader och förutbetalda intäkter	16 863	7 000
<b>Summa kortfristiga skulder</b>	<b>131 651</b>	<b>52 572</b>
<b>SUMMA EGET KAPITAL OCH SKULDER</b>	<b>960 086</b>	<b>879 056</b>

Fotokopians överensstämmelse  
med originalet intygas.



## NOTER


### Not 1 Redovisningsprinciper

#### Enligt BFNAR 2016:10

Årsredovisningen har upprättats enligt årsredovisningslagen och BFNAR 2016:10 Årsredovisning i mindre företag (K2).

## UNDERSKRIFTER

Nybro 2025-05-20



Stig Jonsson

Fotokopians överensstämmelse  
med originalet intygas

