


WINBERG GROUP AB

556894-4820

FASTSTÄLLELSEINTYG 2024-06-30

Undertecknad VD i Winberg Group AB intygar, att denna kopia av årsredovisningen dels stämmer överens med originalet och, dels att resultat och balansräkning har fastställts på årsstämma 2024-09-21. Årsstämman beslutade att godkänna styrelsens förslag till hur vinsten ska fördelas.

Handen 2024-09-21



Ulf Winberg

VD

2024092402668

Innehåll

Innehåll	2
Förvaltningsberättelse 2024-06-30	3
Bolagets resultaträkning	4
Bolagets balansräkning	5

Samtliga belopp anges i SEK.




2024092402664

Winberg Group AB

Org. nr: 556894-4820

Årsredovisning för perioden 2023-07-01 – 2024-06-30

Styrelsen och verkställande direktören för Winberg Group AB,
lämnar härmed följande årsredovisning.

Handwritten signatures of the board and management, including names like J.W. and M.

Förvaltningsberättelse 2024-06-30

Winberg Group AB bedriver verksamhet inom servicebokning för bil Verkstäder.

Bolaget har 9 (9) anställda som servicebokare, varav 3 är långtidssjukskrivna. De finansieras delvis genom lönebidrag från Arbetsförmedlingen.

På grund av sjukskrivningar tvingades företaget hyra in personal utan lönebidrag, vilket har inneburit ökade kostnader under året.

Större delen av personalen arbetar hemifrån, så företaget har skaffat nya, mindre lokaler från augusti 2024, i samma fastighet, Markörgatan 10.

Bolaget har sitt säte i hyrda lokaler i Handen.

Resultatdisposition:

Balanserat resultat	-98 468
Årets resultat	-37 841
Utdelning	0
Balanseras	-136 309

Styrelsen föreslår att årets resultat 37 841 kronor samt balanserat resultat, totalt 136 309 kronor balanseras till nästa år.

Bolagets resultaträkning

	2023-07-01 2024-06-30	2022-07-01 2023-06-30
Nettoomsättning	2 985 056	2 888 479
Erhållna kommunala bidrag	583 072	864 532
Summa intäkter	3 568 128	3 753 011
Rörelsekostnader		
Övriga externa kostnader	-878 007	-896 721
Personalkostnader	-2 639 077	-2 823 021
Summa rörelsekostnader	-3 517 084	-3 719 742
Rörelseresultat	51 044	33 268
Finansiella intäkter och kostnader		
Ränteintäkter	2 889	802
Räntekostnader	-5 102	-87
Skatt på årets resultat	-10 990	-9 242
Årets resultat	37 841	24 741

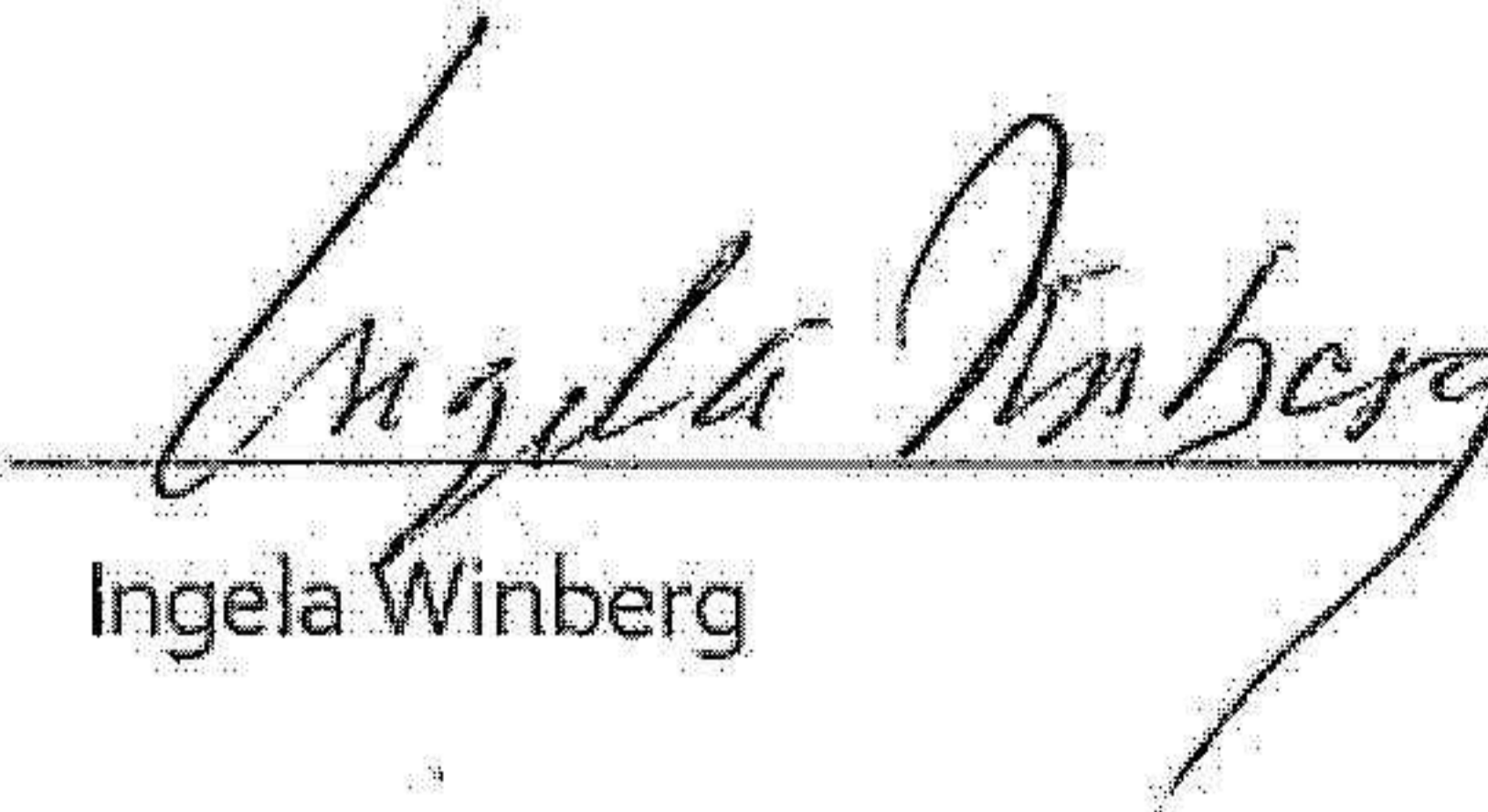
[Handwritten signatures]

Bolagets balansräkning

Tillgångar	2024-06-30	2023-06-30
Omsättningstillgångar		
Kortfristiga fordringar	696 935	718 178
Bank, Checkkredit Handelsbanken 350 000	61 342	-27 728
Summa tillgångar	758 277	690 450
Eget kapital och skulder	2024-06-30	2023-06-30
Eget kapital		
Aktiekapital	-50 000	-50 000
Balanserat resultat	-98 468	-73 727
Årets resultat	-37 841	-24 741
Summa eget kapital	-186 309	-148 468
Kortfristiga skulder		
Leverantörsskulder	-36 713	-10 712
Momsskuld	-147 792	-130 855
Skatteskuld	-35 732	-41 199
Övriga skulder	-86 062	-81 077
Upplupna kostnader & förutbetalda intäkter	-265 669	-278 139
Summa kortfristiga skulder	-571 968	-541 982
Summa eget kapital och skulder	-758 277	-690 450
Ställda säkerheter	Inga	Inga
Ställda panter	Inga	Inga

Handen den 2024-09-21


Ulf Winberg


Ingela Winberg