

# Årsredovisning

för

## Restaurangbonus I Sverige AB

559358-1365

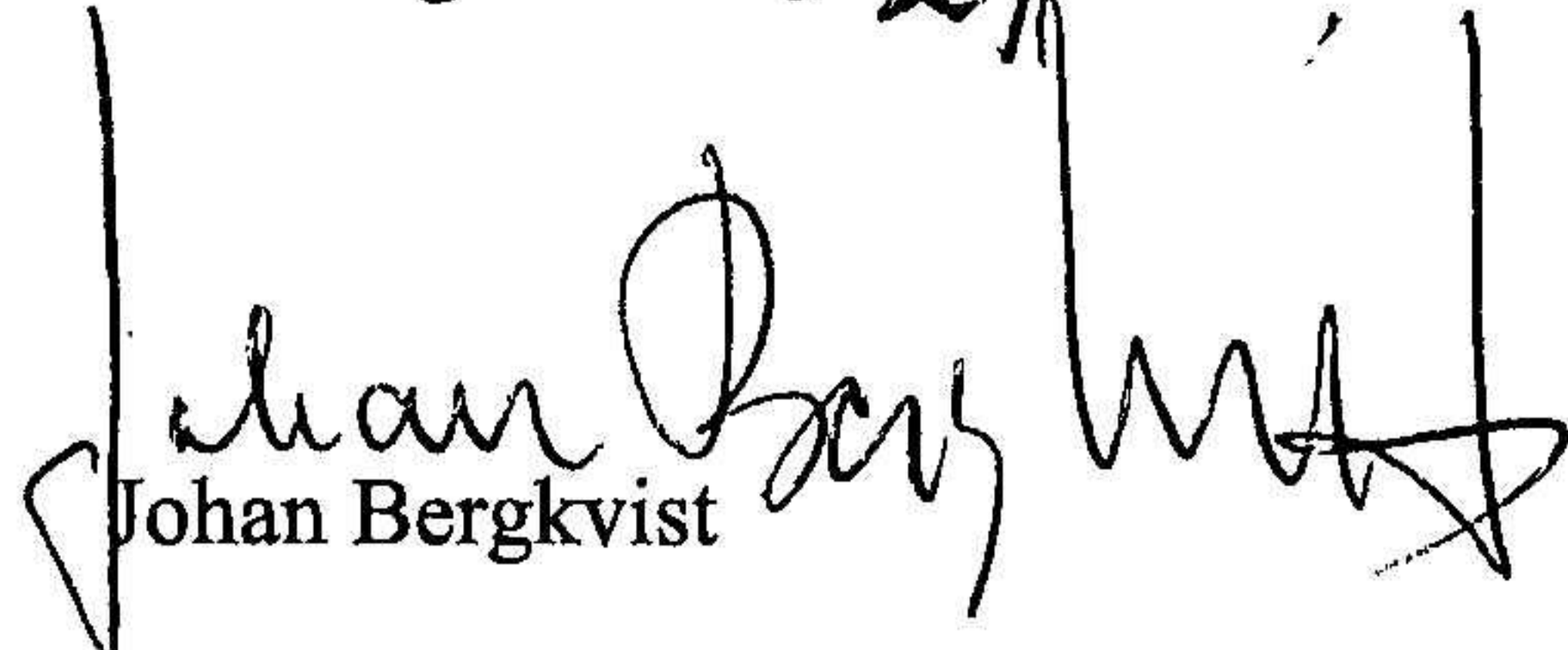
Räkenskapsåret

2024

### Fastställelseintyg

Undertecknad styrelseledamot i Restaurangbonus I Sverige AB intygar, dels att denna kopia av årsredovisningen stämmer överens med originalet, dels att resultaträkningen och balansräkningen i årsredovisningen har fastställts på årsstämma 2025-05-29. Årsstämman beslutade att godkänna styrelsens förslag till resultatdisposition.

Göteborg 2025-05-29

  
Johan Bergkvist



Styrelsen för Restaurangbonus I Sverige AB avger följande årsredovisning för räkenskapsåret 2024.

Årsredovisningen är upprättad i svenska kronor, SEK. Om inte annat särskilt anges, redovisas alla belopp i hela kronor (kr). Uppgifter inom parentes avser föregående år.

## Förvaltningsberättelse

### Verksamheten

#### Allmänt om verksamheten

Bolaget skall tillhandahålla bonussystem och IT-tjänster inom restaurangbranschen, samt förvaltning av värdepapper och därmed förenlig verksamhet.

Företaget har sitt säte i Göteborg.

<b>Flerårsöversikt (Tkr)</b>	<b>2024</b>	<b>2023</b>	<b>2022</b>
Nettoomsättning	163	60	0
Resultat efter finansiella poster	-3 571	-3 980	-1 738
Soliditet (%)	4	neg	neg

Variationer i bolagets omsättning mellan räkenskapsåren förklaras av att Restaurangbonus AB vidarefakturerar sina kostnader inom koncernen. Omsättningen speglar därmed i första hand interna transaktioner och påverkas av hur kostnader fördelas mellan koncernbolagen från år till år.

För definitioner av nyckeltal, se Not 1 redovisningsprinciper

### Förändringar i eget kapital

	<b>Aktie- kapital</b>	<b>Balanserat resultat</b>	<b>Årets resultat</b>	<b>Totalt</b>
Belopp vid årets ingång	25 000	-1 737 822	-3 980 080	-5 692 902
Disposition enligt beslut av årsstämman:				
Balanseras i ny räkning		-3 980 080	3 980 080	0
Erhållna aktieägartillskott		1 800 000		1 800 000
Årets resultat			3 929 386	3 929 386
<b>Belopp vid årets utgång</b>	<b>25 000</b>	<b>-3 917 902</b>	<b>3 929 386</b>	<b>36 484</b>

Ej återbetalade vilkorade aktieägartillskott uppgår per balansdagen till 1 800 000 (0).

**Resultatdisposition**

Styrelsen föreslår att till förfogande stående vinstmedel (kronor):

ansamlad förlust	-3 917 903
årets vinst	3 929 386
	<b>11 483</b>
disponeras så att	
i ny räkning överföres	11 483
	<b>11 483</b>

Företagets resultat och ställning i övrigt framgår av efterföljande resultat- och balansräkning med noter.

ank=20250704;2025070832152

JD  
S  
M

## Resultaträkning

Not

2024-01-01  
-2024-12-31

2023-01-01  
-2023-12-31

### Rörelseintäkter, lagerförändringar m. m.

Nettoomsättning

162 511

60 403

**Summa rörelseintäkter, lagerförändringar m.m.**

**162 511**

**60 403**

### Rörelsekostnader

Övriga externa kostnader

-2 817 061

-2 623 770

Personalkostnader

2

-917 353

-1 418 667

**Summa rörelsekostnader**

**-3 734 414**

**-4 042 437**

**Rörelseresultat**

**-3 571 903**

**-3 982 034**

### Finansiella poster

Övriga ränteintäkter och liknande resultatposter

1 289

1 954

**Summa finansiella poster**

**1 289**

**1 954**

**Resultat efter finansiella poster**

**-3 570 614**

**-3 980 080**

### Bokslutsdispositioner

Erhållna koncernbidrag

7 500 000

0

**Summa bokslutsdispositioner**

**7 500 000**

**0**

**Resultat före skatt**

**3 929 386**

**-3 980 080**

**Årets resultat**

**3 929 386**

**-3 980 080**



## Balansräkning

Not

2024-12-31

2023-12-31

### TILLGÅNGAR

#### Omsättningstillgångar

##### *Kortfristiga fordringar*

Fordringar hos koncernföretag

52 763

0

Övriga fordringar

190 670

176 520

**Summa kortfristiga fordringar**

**243 433**

**176 520**

##### *Kassa och bank*

Kassa och bank

591 159

611 162

**Summa kassa och bank**

**591 159**

**611 162**

**Summa omsättningstillgångar**


**834 592**

**787 682**

**SUMMA TILLGÅNGAR**

**834 592**

**787 682**

Handwritten signatures and initials, including what appears to be 'JD' and 'MB'.

## Balansräkning

Not

2024-12-31

2023-12-31

### EGET KAPITAL OCH SKULDER

#### Eget kapital

##### *Bundet eget kapital*

Aktiekapital

25 000

25 000

**Summa bundet eget kapital**

**25 000**

**25 000**

##### *Fritt eget kapital*

Balanserat resultat

-3 917 903

-1 737 822

Årets resultat

3 929 386

-3 980 080

**Summa fritt eget kapital**

**11 483**

**-5 717 902**

**Summa eget kapital**

**36 483**

**-5 692 902**

#### Långfristiga skulder

3

Skulder till koncernföretag

334 026

6 382 066

**Summa långfristiga skulder**

**334 026**

**6 382 066**

#### Kortfristiga skulder

Leverantörsskulder

286 745

67 500

Övriga skulder

18 062

26 019

Upplupna kostnader och förutbetalda intäkter

159 276

4 999

**Summa kortfristiga skulder**


**464 083**

**98 518**

**SUMMA EGET KAPITAL OCH SKULDER**

**834 592**

**787 682**



## Noter

### Not 1 Redovisningsprinciper

#### Allmänna upplysningar

Årsredovisningen är upprättad i enlighet med årsredovisningslagen och Bokföringsnämndens allmänna råd (BFNAR 2016:10) om årsredovisning i mindre företag.

#### Nyckeltalsdefinitioner

Nettoomsättning

Rörelsens huvudintäkter, fakturerade kostnader, sidointäkter samt intäktskorrigeringar.

Resultat efter finansiella poster

Resultat efter finansiella intäkter och kostnader men före bokslutsdispositioner och skatter.

Soliditet (%)

Justerat eget kapital (eget kapital och obeskattade reserver med avdrag för uppskjuten skatt) i procent av balansomslutning.


### Not 2 Medelantalet anställda

	2024	2023
Medelantalet anställda	3	3


### Not 3 Långfristiga skulder

	2024-12-31	2023-12-31
Skulder som ska betalas senare än fem år efter balansdagen	-334 026	-6 382 066
	-334 026	-6 382 066


Göteborg 2025-05-29



John Barclay Davie  
Ordförande



Magnus Patrikson



Pär Frisell



Johan Bergkvist