

Årsredovisning för

Crepson AB

559155-2038


Räkenskapsåret

2023-09-01 - 2024-08-31

Fastställelseintyg

Undertecknad styrelseledamot i Crepson AB intygar härmed dels att denna kopia av årsredovisningen överensstämmer med originalet, dels att resultat- och balansräkningen fastställts på årsstämman 2024-12-27. Stämman beslutade också att godkänna styrelsens förslag till resultatdisposition.

Stockholm den 27 december 2024



Lars Reinius
VD

Förvaltningsberättelse

Styrelsen för Crepson AB, 559155-2038, får härmed avge årsredovisning för räkenskapsåret 2023-09-01 - 2024-08-31.

Verksamheten

Allmänt om verksamheten

Företaget med säte i Stockholm registrerades år 2018 och bedriver sedan dess handel med livsmedel samt konsultverksamhet.

Flerårsöversikt

	2023/2024	2022/2023	2021/2022	Belopp i kr 2020/2021
Nettoomsättning	504 220	3 021 966	3 495 001	1 916 488
Resultat efter finansiella poster	71 849	347 126	1 041 823	441 642
Soliditet, %	14	25	60	30

Förändringar i eget kapital

	Aktie- kapital	Reserv- fond	Fritt eget kapital
Vid årets början	50 000		435 212
<i>Disposition enl årsstämmobeslut</i>			
Återbetalning av aktieägartillskott			-400 000
Årets resultat			65 352
Vid årets slut	50 000		100 564

Villkorlig återbetalningsskyldighet för aktieägartillskott uppgick till 200 000 kr (600 000 kr).

Resultatdisposition


	Belopp i kr
Styrelsen föreslår att fritt eget kapital disponeras enligt följande:	
balanserat resultat	35 212
årets resultat	65 352
Totalt	100 564
disponeras för	
återbetalning villkorat aktieägartillskott	100 000
balanseras i ny räkning	564
Summa	100 564

Bolagets resultat och ställning framgår av efterföljande resultat- och balansräkningar med noter.

Resultaträkning

<i>Belopp i kr</i>	<i>Not</i>	<i>2023-09-01- 2024-08-31</i>	<i>2022-09-01- 2023-08-31</i>
Rörelseintäkter, lagerförändring m.m.			
Nettoomsättning		504 220	3 021 966
Övriga rörelseintäkter		188 520	257 861
Summa rörelseintäkter, lagerförändring m.m.		692 740	3 279 827
Rörelsekostnader			
Råvaror och förnödenheter		-4 431	-84 527
Övriga externa kostnader		-188 152	-1 528 269
Personalkostnader	1	-408 554	-1 271 383
Av- och nedskrivningar av materiella och immateriella anläggningstillgångar		-16 371	-16 371
Övriga rörelsekostnader		-	-267
Summa rörelsekostnader		-617 508	-2 900 817
Rörelseresultat		75 232	379 010
Finansiella poster			
Övriga ränteintäkter och liknande resultatposter		22 921	307
Räntekostnader och liknande resultatposter		-26 304	-32 191
Summa finansiella poster		-3 383	-31 884
Resultat efter finansiella poster		71 849	347 126
Bokslutsdispositioner			
Resultat före skatt		71 849	347 126
Skatter			
Skatt på årets resultat		-6 497	-
Årets resultat		65 352	347 126

2025011501060



2025011501061

Balansräkning

Belopp i kr	Not	2024-08-31	2023-08-31
TILLGÅNGAR			
Anläggningstillgångar			
<i>Materiella anläggningstillgångar</i>			
Inventarier, verktyg och installationer	2	49 117	65 488
Summa materiella anläggningstillgångar		49 117	65 488
Summa anläggningstillgångar		49 117	65 488
Omsättningstillgångar			
<i>Kortfristiga fordringar</i>			
Kundfordringar		17 214	41 563
Övriga fordringar		40 335	194 050
Förutbetalda kostnader och upplupna intäkter		333 999	-
Summa kortfristiga fordringar		391 548	235 613
<i>Kortfristiga placeringar</i>			
Övriga kortfristiga placeringar		249 405	-
Summa kortfristiga placeringar		249 405	-
<i>Kassa och bank</i>			
Kassa och bank		386 568	1 664 201
Summa kassa och bank		386 568	1 664 201
Summa omsättningstillgångar		1 027 521	1 899 814
SUMMA TILLGÅNGAR		1 076 638	1 965 302

Balansräkning

Belopp i kr	Not	2024-08-31	2023-08-31
EGET KAPITAL OCH SKULDER			
<i>Eget kapital</i>			
<i>Bundet eget kapital</i>			
Aktiekapital		50 000	50 000
Summa bundet eget kapital		50 000	50 000
<i>Fritt eget kapital</i>			
Balanserat resultat		35 212	88 086
Årets resultat		65 352	347 126
Summa fritt eget kapital		100 564	435 212
Summa eget kapital		150 564	485 212
<i>Långfristiga skulder</i>			
Övriga skulder till kreditinstitut		-	240 000
Summa långfristiga skulder		-	240 000
<i>Kortfristiga skulder</i>			
Leverantörsskulder		8 328	75 169
Skatteskulder		86 820	67 928
Övriga skulder		830 926	1 096 992
Upplupna kostnader och förutbetalda intäkter		-	1
Summa kortfristiga skulder		926 074	1 240 090
SUMMA EGET KAPITAL OCH SKULDER		1 076 638	1 965 302

2025011501062

Noter

Belopp i kr om inget annat anges.

Not Redovisningsprinciper

Årsredovisningen har upprättats i enlighet med Årsredovisningslagen och Bokföringsnämndens allmänna råd BFAR 2016:10 Årsredovisning i mindre företag.

Avskrivningsprinciper för anläggningstillgångar

Avskrivningar enligt plan baseras på ursprungliga anskaffningsvärden och beräknad nyttjandeperiod. Följande avskrivningstider tillämpas:

<i>Anläggningstillgångar</i>	<i>År</i>
Immateriella anläggningstillgångar:	
Materiella anläggningstillgångar:	
-Inventarier, verktyg och installationer	5

Skillnaden mellan ovan nämnda avskrivningar och skattemässigt gjorda avskrivningar redovisas som ackumulerade överavskrivningar, vilka ingår i obeskattade reserver.

Not 1 Personal

Personal

	<i>2023-09-01- 2024-08-31</i>	<i>2022-09-01- 2023-08-31</i>
Medelantalet anställda		
Bolaget	1	2
Summa	1	2



Not 2 Inventarier, verktyg och installationer

	2024-08-31	2023-08-31
Akkumulerade anskaffningsvärden:		
-Vid årets början	81 859	
-Nyanskaffningar		81 859
Vid årets slut	81 859	81 859
Akkumulerade avskrivningar enligt plan:		
-Vid årets början	-16 371	
-Årets avskrivning anskaffningsvärden	-16 371	-16 371
Vid årets slut	-32 742	-16 371
Redovisat värde vid årets slut	49 117	65 488


Not 3 Ställda säkerheter och eventalförpliktelser

Ställda säkerheter


	2024-08-31	2023-08-31
Ställda panter och säkerheter		
Företagsinteckning	1 000 000	1 000 000

Underskrifter

Stockholm den 27 december 2024



Lars Reinius
VD



Marie Reinius
Ordförande



Maija Reinius
Vice VD



Julia Reinius