


## Fastställelseintyg

Undertecknad styrelseledamot i Ekonomihuset Turon i Örebro AB intygar, dels att denna kopia av årsredovisningen överensstämmer med originalet, dels att resultaträkningen och balansräkningen fastställts på årsstämma 2023-04-30.

Årsstämman beslöt att godkänna styrelsens förslag till resultatdisposition.

Örebro 2023-04-30



Mats Turesson

## Årsredovisning för räkenskapsåret 2022

Styrelse och VD avger följande årsredovisning.

Innehåll	Sida
Förvaltningsberättelse	2
Resultaträkning	4
Balansräkning	5
Noter	7

Om inte annat särskilt anges, redovisas alla belopp i kronor.

## Förvaltningsberättelse

### Information om verksamheten

Verksamheten i bolaget har varit passiv.

### Ägarnas och bolagsledningens inriktning för bolaget inför framtiden.

Bolaget är passivt och ägarna kommer sannolikt avyttra bolaget under kommande år.

### Flerårsjämförelse

Bolagets ekonomiska utveckling i sammandrag.

	<u>2022</u>	<u>2021</u>
Nettomosättning	17 230	20 924
Resultat efter finansiella poster	53,00	9 335,00
Balansomslutning		
Soliditet		

Nyckeltalsdefinitioner framgår av not 1

### Förslag till vinstdisposition

Till årsstämman förfogande står följande vinstmedel:

Balanserat resultat	7 888
Årets resultat	53

kronor 7 941

Styrelsen föreslår att medlen disponeras så att  
till aktieägarna utdelas 0 kr per aktie, totalt:  
i ny räkning överförs:

0

7 941

kronor 7 941

### Resultat och ställning

Resultatet av bolagets verksamhet samt den ekonomiska ställningen vid räkenskapsårets utgång framgår i övrigt av efterföljande resultaträkningar och balansräkningar med noter.

<b>Resultaträkning</b>	<b>Not</b>	<b>2022</b>	<b>2021</b>
Nettoomsättning	<b>1,2</b>	17 231	25 792
Kostnad för sålda varor		0	0
<b>Bruttoresultat</b>		<b>17 231</b>	<b>25 792</b>
Försäljningskostnader	<b>3</b>	-12 775	-10 877
Administrationsomkostnader	<b>4</b>	-4 246	-4 928
Av- och nedskrivning av tillgångar		0	0
Övriga rörelsekostnader		0	-53
<b>Rörelseresultat</b>		<b>210</b>	<b>9 934</b>
<b>Resultat från finansiella investeringar</b>			
Ränteintäkter		0	0
Övriga fin intäkter		0	0
Räntekostnader		157	0
Valutakursdifferens		0	0
<b>Resultat från finansiella poster</b>		<b>-157</b>	<b>0</b>
<b>Resultat efter finansiella poster</b>		<b>53</b>	<b>9 334</b>
Bokslutsdispositioner	<b>5</b>	0	0
<b>Resultat efter bokslutsdispositioner</b>		<b>53</b>	<b>9 334</b>
Skatt på årets resultat		0	-2 047
<b>Årets resultat</b>		<b>53</b>	<b>7 287</b>

<b>Balansräkning</b>	<b>Not</b>	<b>2022</b>	<b>2021</b>
<b>Tillgångar</b>			
<b>Anläggningstillgångar</b>			
Materiella anläggningstillgångar		0	0
Andelar i dotterbolag	6	0	0
<b>Summa anläggningstillgångar</b>		<b>0</b>	<b>0</b>
<b>Omsättningstillgångar</b>			
<u>Varulager m.m.</u>			
Färdiga varor och handelsvaror		0	0
<u>Kortfristiga fordringar</u>			
Kundfordringar		0	2 250
Övriga kortfristiga fordringar		2 703	0
Förutbetalda kostnader och upplupna intäkter		0	0
		<b>2 703</b>	<b>2 250</b>
Kassa och bank		<b>32 684</b>	<b>38 892</b>
<b>Summa omsättningstillgångar</b>		<b>35 387</b>	<b>41 142</b>
<b>Summa tillgångar</b>		<b>35 387</b>	<b>41 142</b>

<b>Balansräkning</b>	<b>Not</b>	<b>2022</b>	<b>2021</b>
<b>Eget kapital och skulder</b>	<b>7</b>		
<u>Bundet eget kapital</u>			
Aktiekapital (250 aktier med kvotvärde 100)		25 000	25 000
<u>Fritt eget kapital</u>			
Balanserat resultat		7 888	0
Årets resultat		53	7 888
<b>Summa eget kapital</b>		<b>32 941</b>	<b>32 888</b>
<b>Obeskattade reserver</b>	<b>8</b>	<b>0</b>	<b>0</b>
<b>Långfristiga skulder</b>			
Skulder till kreditinstitut		0	0
Övriga skulder		0	0
<b>Summa långfristiga skulder</b>		<b>0</b>	<b>0</b>
<b>Kortfristiga skulder</b>			
Leverantörsskulder		0	200
Skatteskulder		2 047	5 054
Övriga kortfristiga skulder		400	0
Upplupna kostnader och förutbetalda intäkter		0	0
<b>Summa kortfristiga skulder</b>		<b>2 447</b>	<b>5 254</b>
<b>Summa eget kapital och skulder</b>		<b>35 388</b>	<b>39 182</b>
<b>Ställda säkerheter</b>	<b>9</b>		
Företagsinteckningar		0	0

## Noter

### Not 1 Redovisnings- och värdeprinciper

Företagets årsredovisning har upprättats enligt Årsredovisningslagen och Bokföringsnämndens allmänna råd, enl regelverk K2. Om inte annat anges är principerna oförändrade i jämförelse med föregående år.

#### Intäkter

Försäljning av varor redovisas vid leverans av produkter till kunden, i enlighet med försäljningsvillkoren. Försäljning av tjänster avser provisionsintäkter och redovisas netto efter moms och rabatter.

#### Inkomstskatter

Redovisade inkomstskatter innefattar skatt som ska betalas eller erhållas avseende aktuellt år samt justeringar avseende tidigare års aktuella skatt. Skatteskulder/-fordringar värderas till vad som enligt företagets bedömning ska erläggas till eller erhållas från skattemyndigheten.

#### Finansiella anläggningstillgångar

Finansiella tillgångar som är avsedda för långsiktigt innehav redovisas till anskaffningsvärde. Har en finansiell anläggningstillgång på balansdagen ett lägre värde än det bokförda värdet skrivs tillgången ner till detta värde om det kan antas att värdenedgången är bestående.

#### Fordringar

Fordringar upptas till det belopp som efter individuell prövning beräknas bli betalt.

#### Nyckeltalsdefinitioner

##### Soliditet

Eget kapital och obeskattade reserver (med avdrag för uppskjuten skatt) i förhållande till balansomslutningen.

<b>Not 2</b>	<b>Intäkternas fördelning</b>	<b>2022</b>	<b>2021</b>
I nettoomsättningen ingår intäkter från:			
	Varor	0	3 920
	Tjänster	17 231	21 858
	<b>Summa</b>	<b>17 231</b>	<b>25 778</b>

<b>Not 3</b>	<b>Leasingkostnader</b>	<b>0</b>	<b>0</b>
Bolagets leasingkostnader (exkl hyra för lokaler) uppgår under året till			
		0	0

**Not 4 Medeltal anställda, löner, andra ersättningar och sociala avgifter**

Medelantalet anställda, med fördelning på kvinnor och män  
har uppgått till

	<b>2022</b>	<b>2021</b>
Kvinnor	1	1
Män	1	1
<b>Totalt</b>	<b>2</b>	<b>2</b>

Löner och ersättningar har uppgått till

Styrelsen	0	0
Övriga anställda	0	0

Totala löner och ersättningar 0 0

Sociala avgifter enligt lag och avtal	0	0
Pensionskostnader för övriga	0	0

Totala löner, ersättningar och pensionskostnader 0 0

<b>Not 5</b>	<b>Bokslutsdispositioner</b>	<b>2022</b>	<b>2022</b>
	Avsättning till periodiseringsfond	0	0
	Återföring av periodiseringsfond	0	0
	<b>Summa</b>	<b>0</b>	<b>0</b>

**Not 6**      **Övriga långsiktiga fordringar**

	Ingående anskaffningsvärden	0	0
	Utgående ackumulerat anskaffningsvärde	0	0

**Not 7**      **Förändringar av eget kapital**



	<b>Aktie- kapital</b>	<b>Balanserat resultat</b>	<b>Årets resultat</b>
Belopp vid årets början	25 000	0	7 888
Disposition enl stämma		7 888	-7 888
Årets resultat			53
	<b>25 000</b>	<b>7 888</b>	<b>53</b>

Aktiekapitalet består av 500 aktier med ett kvotvärde på 100.

**Not 8**      **Obeskattade reserver**

	<b>2022</b>	<b>2021</b>
Periodiseringsfond	0	0
<b>Summa</b>	<b>0</b>	<b>0</b>

Örebro 2023-04-30



Mats Turesson Marie Svensson