

# Årsredovisning

## Your Thing Entertainment AB

Organisationsnummer: 556376-6137  
Räkenskapsår: 2022-01-01 - 2022-12-31

Styrelsen avger följande årsredovisning.

| Innehåll               | Sida |
|------------------------|------|
| Förvaltningsberättelse | 2    |
| Resultaträkning        | 4    |
| Balansräkning          | 5    |
| Noter                  | 7    |


Om inte annat särskilt anges, redovisas alla belopp i hela svenska kronor. Uppgifter inom parentes avser föregående år.

Företagets säte: Göteborg


### Fastställelseintyg

Jag intygar att resultaträkningen och balansräkningen har fastställts på årsstämma 2023-06-30.  
Årsstämman beslöt att godkänna styrelsens förslag till behandling av ansamlad förlust.

Jag intygar att innehållet i dessa handlingar överensstämmer med originalen och att originalen undertecknats av samtliga personer som enligt lag ska underteckna dessa.



Kian Rahbari  
Styrelseledamot  
2023-06-30



## Förvaltningsberättelse

### Verksamheten

#### Allmänt om verksamheten

Bolaget bedriver event, konsert, klubb och reklamverksamhet samt därmed förenliga verksamheter.

#### Väsentliga händelser under räkenskapsåret

Spridningen av coronaviruset har påverkat utvecklingen av företagets verksamhet, ställning och resultat negativt. Företaget har i betydande omfattning tagit del av de statliga stöd som delats ut med anledning av coronapandemin.

Den 9:e februari 2022 släpptes coronarestriktionerna i Sverige och verksamheten har successivt återhämtat sig sen dess. Styrelsen bedömer att efterfrågan på företagets tjänster vid slutet på räkenskapsåret är helt återställd i relation till var den var innan coronapandemin.

### Flerårsöversikt

|   | 2022-01-01<br>-2022-12-31 | 2021-01-01<br>-2021-12-31 | 2020-01-01<br>-2020-12-31 | 2019-01-01<br>-2019-12-31 |
|---|---------------------------|---------------------------|---------------------------|---------------------------|
| Nettoomsättning (tkr)                   | 5 962                     | 6 440                     | 2 525                     | 5 933                     |
| Resultat efter finansiella poster (tkr) | -201                      | 147                       | 145                       | 3                         |
| Soliditet (%)                           | 8,1                       | 8,8                       | 35,3                      | -4,0                      |

### Nyckeltalsdefinitioner

#### Nettoomsättning

Rörelsens huvudintäkter, fakturerade kostnader, sidointäkter samt intäktskorrigeringar.

#### Resultat efter finansiella poster

Resultat efter finansiella intäkter och kostnader men före bokslutsdispositioner och skatter.


#### Balansomslutning

Företagets samlade tillgångar.

#### Soliditet (%)

Justerat eget kapital (eget kapital och obeskattade reserver med avdrag för uppskjuten skatt) i procent av balansomslutning.





2023072705232

## Förändringar i eget kapital

|                                | Aktie-<br>kapital | Reservfond    | Balanserat<br>resultat | Årets<br>resultat | Summa           |
|--------------------------------|-------------------|---------------|------------------------|-------------------|-----------------|
| <b>Belopp vid årets ingång</b> | <b>100 000</b>    | <b>20 000</b> | <b>-26 384</b>         | <b>35 715</b>     | <b>129 331</b>  |
| Erhållna aktieägartillskott    |                   |               | 325 000                |                   | <b>325 000</b>  |
| Balanseras i ny räkning        |                   |               | 35 715                 | -35 715           | <b>0</b>        |
| Årets resultat                 |                   |               |                        | -375 359          | <b>-375 359</b> |
| <b>Belopp vid årets utgång</b> | <b>100 000</b>    | <b>20 000</b> | <b>334 332</b>         | <b>-375 359</b>   | <b>78 973</b>   |

## Resultatdisposition

Till årsstämmans förfogande står följande medel:

|                     |                |
|---------------------|----------------|
| Balanserat resultat | 334 332        |
| Årets resultat      | -375 359       |
| <b>Summa</b>        | <b>-41 027</b> |

Styrelsen föreslår att medlen disponeras enligt följande:

|                         |                |
|-------------------------|----------------|
| Balanseras i ny räkning | -41 027        |
| <b>Summa</b>            | <b>-41 027</b> |





## Resultaträkning

|  | Not | 2022-01-01<br>2022-12-31 | 2021-01-01<br>2021-12-31 |
|--|-----|--------------------------|--------------------------|
| <i>Rörelseintäkter, lagerförändringar m.m.</i>                       |     |                          |                          |
| Nettoomsättning  | 1   | 5 962 182                | 6 439 785                |
| Övriga rörelseintäkter   |     | 468 875                  | 1 510 934                |
| <b>Summa rörelseintäkter, lagerförändringar m.m.</b>                 |     | <b>6 431 057</b>         | <b>7 950 719</b>         |
| <i>Rörelsekostnader</i>  |     |                          |                          |
| Råvaror och förnödenheter  |     | -2 379 991               | -5 352 551               |
| Övriga externa kostnader   |     | -2 610 131               | -1 445 301               |
| Personalkostnader  | 2   | -703 081                 | -982 968                 |
| Övriga rörelsekostnader  |     | 0                        | -1 477                   |
| <b>Summa rörelsekostnader</b>  |     | <b>-5 693 203</b>        | <b>-7 782 297</b>        |
| <b>Rörelseresultat</b>   |     | <b>737 854</b>           | <b>168 422</b>           |
| <i>Finansiella poster</i>  |     |                          |                          |
| Resultat från andelar i intresseföretag och gemensamt styrda företag |     | -76 353                  | 0                        |
| Övriga ränteintäkter och liknande resultatposter                     |     | -840 172                 | 30 837                   |
| Räntekostnader och liknande resultatposter                           |     | -21 889                  | -52 187                  |
| <b>Summa finansiella poster</b>                                      |     | <b>-938 414</b>          | <b>-21 350</b>           |
| <b>Resultat efter finansiella poster</b>                             |     | <b>-200 560</b>          | <b>147 072</b>           |
| <i>Bokslutsdispositioner</i>   |     |                          |                          |
| Förändring av periodiseringsfonder                                   |     | 0                        | -68 825                  |
| <b>Summa bokslutsdispositioner</b>                                   |     | <b>0</b>                 | <b>-68 825</b>           |
| <b>Resultat före skatt</b>   |     | <b>-200 560</b>          | <b>78 247</b>            |
| Skatt på årets resultat  |     | -174 799                 | -42 532                  |
| <b>Årets resultat</b>  |     | <b>-375 359</b>          | <b>35 715</b>            |






2023072705234

## Balansräkning

|  | Not | 2022-12-31       | 2021-12-31       |
|--|-----|------------------|------------------|
| <b>TILLGÅNGAR</b>  | 1   |                  |                  |
| <b>Omsättningstillgångar</b>                                   |     |                  |                  |
| <i>Kortfristiga fordringar</i>                                 |     |                  |                  |
| Kundfordringar   |     | 57 909           | 357 500          |
| Fordringar hos övriga företag som det finns ett ägarintresse i |     | 579 704          | 0                |
| Övriga fordringar  |     | 377 903          | 683 320          |
| Förutbetalda kostnader och upplupna intäkter                   |     | 399 288          | 33 143           |
| <b>Summa kortfristiga fordringar</b>                           |     | <b>1 414 804</b> | <b>1 073 963</b> |
| <i>Kortfristiga placeringar</i>                                |     |                  |                  |
| Övriga kortfristiga placeringar                                |     | 133 769          | 523 736          |
| <b>Summa kortfristiga placeringar</b>                          |     | <b>133 769</b>   | <b>523 736</b>   |
| <i>Kassa och bank</i>  |     |                  |                  |
| Kassa och bank   |     | 99 168           | 481 489          |
| <b>Summa kassa och bank</b>                                    |     | <b>99 168</b>    | <b>481 489</b>   |
| <b>Summa omsättningstillgångar</b>                             |     | <b>1 647 741</b> | <b>2 079 188</b> |
| <b>SUMMA TILLGÅNGAR</b>  |     | <b>1 647 741</b> | <b>2 079 188</b> |





**Balansräkning**

|   | Not | 2022-12-31       | 2021-12-31       |
|---|-----|------------------|------------------|
| <b>EGET KAPITAL OCH SKULDER</b>                           | 1   |                  |                  |
| <b>Eget kapital</b>                                       |     |                  |                  |
| <i>Bundet eget kapital</i>                                |     |                  |                  |
| Aktiekapital  |     | 100 000          | 100 000          |
| Reservfond  |     | 20 000           | 20 000           |
| <b>Summa bundet eget kapital</b>                          |     | <b>120 000</b>   | <b>120 000</b>   |
| <i>Fritt eget kapital</i>                                 |     |                  |                  |
| Balanserat resultat                                       |     | 334 332          | -26 384          |
| Årets resultat  |     | -375 359         | 35 715           |
| <b>Summa fritt eget kapital</b>                           |     | <b>-41 027</b>   | <b>9 331</b>     |
| <b>Summa eget kapital</b>                                 |     | <b>78 973</b>    | <b>129 331</b>   |
| <b>Obeskattade reserver</b>                               |     |                  |                  |
| Periodiseringsfonder                                      |     | 68 825           | 68 825           |
| <b>Summa obeskattade reserver</b>                         |     | <b>68 825</b>    | <b>68 825</b>    |
| <b>Långfristiga skulder</b>                               |     |                  |                  |
| Övriga skulder  |     | 500 000          | 0                |
| <b>Summa långfristiga skulder</b>                         |     | <b>500 000</b>   | <b>0</b>         |
| <b>Kortfristiga skulder</b>                               |     |                  |                  |
| Förskott från kunder                                      |     | 0                | -920             |
| Leverantörsskulder  |     | 232 301          | 653 951          |
| Skulder till koncernföretag                               |     | 0                | 73 333           |
| Skulder till intresseföretag och gemensamt styrda företag |     | 378 333          | 0                |
| Skatteskulder   |     | 42 532           | 97 302           |
| Övriga skulder  |     | 346 777          | 1 027 366        |
| Upplupna kostnader och förutbetalda intäkter              |     | 0                | 30 000           |
| <b>Summa kortfristiga skulder</b>                         |     | <b>999 943</b>   | <b>1 881 032</b> |
| <b>SUMMA EGET KAPITAL OCH SKULDER</b>                     |     | <b>1 647 741</b> | <b>2 079 188</b> |





## Noter

### Not 1. Redovisnings- och värderingsprinciper


#### *Allmänna upplysningar*

Årsredovisningen är upprättad i enlighet med årsredovisningslagen och BFNAR 2016:10 Årsredovisning i mindre företag.

### Not 2. Medelantal anställda

|                      | 2022-01-01<br>-2022-12-31 | 2021-01-01<br>-2021-12-31 |
|----------------------|---------------------------|---------------------------|
| Medelantal anställda | 1                         | 1                         |

Göteborg



Kian Rahbari  
2023-06-30

