

Årsredovisning
och
Koncernredovisning
för
Huddig Holding AB
556454-5357

Räkenskapsåret

2024

Fastställelseintyg

Undertecknad verkställande direktör i Huddig Holding AB intygar att resultaträkningen och balansräkningen i årsredovisningen för moderbolaget samt koncernresultaträkningen och koncernbalansräkningen har fastställts på årsstämman den 19 mars 2025. Årsstämman beslutade att godkänna styrelsens förslag till resultatdisposition.

Jag intygar också att innehållet i årsredovisningen och revisionsberättelsen stämmer överens med originalen.

Huddigsvall den 19 mars 2025


Håkan Bäckström

ank=20250703;2025070800696

Årsredovisning
och
Koncernredovisning
för
Huddig Holding AB
556454-5357

Räkenskapsåret
2024

OK

Styrelsen och verkställande direktören för Huddig Holding AB avger följande årsredovisning och koncernredovisning för räkenskapsåret 2024.

Årsredovisningen är upprättad i svenska kronor, SEK. Om inte annat särskilt anges, redovisas alla belopp i tusentals kronor (Tkr). Uppgifter inom parentes avser föregående år.

Förvaltningsberättelse

Information om verksamheten

Bolaget äger och förvaltar aktier samt därmed förenlig verksamhet.

Företaget har sitt säte i Hudiksvall.

Verksamheten under räkenskapsåret samt framtida utveckling

Moderbolaget

Bolaget har i likhet med tidigare år inte bedrivit någon verksamhet utöver förvaltning av aktier i dotterföretag.

Under verksamhetsåret har koncernen utökats med det nybildade dotterbolaget Huddig Custom Solutions AB som utvecklar, tillverkar och utför ombyggnationer av entreprenad- och terrängfordon.

Huddig AB

Bolagets försäljning har under 2024 påverkats negativt av det allmänna omvärldsläget och nedgången i bygg- och anläggningssektorn. Det råder fortsatt osäkerhet och avvaktan på marknaden på grund av kostnadsläget för såväl produkter som energi, drivmedel och räntor. Företagets leveransförmåga har under året påverkats av störningar i leverantörsledet.

Orderingången var svag under första halvåret men har sedan återhämtat sig och Q4 avslutades starkt. Produktionsvolymerna för 2025 förväntas öka något jämfört med 2024.

Bolaget har under verksamhetsåret fortsatt satsningen på att öka försäljningen utanför landets gränser. Nordamerika är en viktig fokusmarknad och under året har vi gjort ytterligare satsningar för att utöka distributionskanalerna på den marknaden.

Marknadsföringen har under året riktats mot våra digitala kanaler där våra maskiner röner stort intresse. Vi förväntar oss en fortsatt expansion på våra exportmarknader där våra tillväxtmål framför allt ligger på USA och de nordiska grannländerna.

Satsningen på utveckling av våra produkter fortgår kontinuerligt och samtliga utvecklingskostnader har i likhet med tidigare år kostnadsförts.

Investeringarna i anläggningstillgångar har under året uppgått till 3,4 mkr innefattande huvudsakligen produktionsutrustning. Bolaget planerar ett antal större investeringar i fastigheterna och produktionsutrustning inom de närmaste åren.

Hållbarhetsupplysningar

Dotterbolaget, Huddig AB, bedriver anmälningsskyldig verksamhet enligt miljöbalken. Anmälningsskyldigheten avser tillverkning inom verkstadsindustrin och faller in under punkten -m2. Produktionen påverkar den yttre miljön genom visst utsläpp till luft och genom buller men påverkan är med god marginal inom de givna riktvärdena. Dotterbolaget är sedan 2008 certifierad enligt ISO 14001 och tillämpar strikt gällande miljö- och kvalitetskrav.

En hållbarhetsrapport har upprättats för 2024 och finns publicerad på bolagets hemsida www.huddig.com.

Ägarförhållanden och koncernstruktur

Huddig Holding AB är ett dotterbolag till Sonmar Holding AB (559239-5049). Sonmar Holding AB's ägarandel uppgår till 70%. Moderbolaget har sitt säte i Hudiksvall. Övriga aktieägare till bolaget är Ekstrand-Maskiner i Vetlanda AB (16,25%) samt Katrineholms Maskin AB med ägare (13,75%). Koncernredovisning inklusive hållbarhetsrapport upprättas i Sonmar Holding AB.

Huddig Holding AB är moderbolag i en koncern med de helägda dotterbolagen Huddig AB (556453-4252), Huddig Rental AB (559421-0097), Huddig Custom Solutions AB (559445-2350), Huddig Oy (2436037-7) och Huddig Inc (83-4271170). Huddig AB's verksamhet omfattar utveckling, produktion och marknadsföring av midjestyrd grävlastare medan Huddig Rental AB bedriver uthyrning av Huddig AB's produkter samtidigt som Huddig Oy och Huddig Inc är marknadsbolag inom respektive geografiska marknad. Huddig Custom Solutions AB utvecklar, tillverkar och utför ombyggnationer av entreprenad- och tårrängfordon.

Flerårsöversikt (Tkr)

Koncernen	2024	2023	2022	2021	2020
Nettoomsättning	411 942	351 985	429 113	347 984	333 458
Resultat efter finansiella poster	74	-5 118	9 345	14 566	6 168
Antal anställda	108	103	110	109	101
Balansomslutning	242 795	251 005	240 913	221 166	203 007
Avkastning på eget kap. (%)	0	-4	7	11	5
Avkastning på totalt kap. (%)	1	-1	4	7	4
Soliditet (%)	52	51	55	58	58
Moderbolaget	2024	2023	2022	2021	2020
Nettoomsättning	0	0	0	0	0
Resultat efter finansiella poster	323	2 032	4 342	107	5 897
Balansomslutning	40 889	39 028	41 271	41 200	41 025
Soliditet (%)	78	81	72	72	72

W h

ank=20250703;2025070800698

Förändring av eget kapital (Tkr)

Koncernen	Aktie- kapital	Annat eget kapital inkl. årets resultat	Totalt
Belopp vid årets ingång	5 000	121 930	126 930
Omräkningsdifferenser av utländska dotterbolag		73	73
Årets resultat		-248	-248
Belopp vid årets utgång	5 000	121 755	126 755

Moderbolaget	Aktie- kapital	Reserv- fond	Balanserat resultat	Årets resultat	Totalt
Belopp vid årets ingång	5 000	1 000	23 727	2 032	31 759
Disposition enligt beslut av årsstämman:			2 032	-2 032	0
Årets resultat				109	109
Belopp vid årets utgång	5 000	1 000	25 759	109	31 869

Förslag till vinstdisposition

Styrelsen föreslår att till förfogande stående vinstmedel (kronor):

balanserad vinst	25 759 198
årets vinst	109 331
	25 868 529

disponeras så att
i ny räkning överföres

	25 868 529
--	------------

Koncernens och moderbolagets resultat och ställning i övrigt framgår av efterföljande resultat- och balansräkningar samt kassaflödesanalyser med noter.

Koncernens Resultaträkning

Tkr

	Not	2024-01-01 -2024-12-31	2023-01-01 -2023-12-31
Nettoomsättning	2, 3	411 942	351 985
Förändring av lagervaror under tillverkning, färdiga varor och pågående arbete för annans räkning		4 949	3 988
Andelar i intresseföretags resultat		-1	0
Övriga rörelseintäkter		5 743	72
		422 634	356 046
Rörelsens kostnader	3		
Råvaror och förnödenheter		-257 486	-219 670
Handelsvaror		-9 489	-5 399
Övriga externa kostnader	4	-62 605	-54 084
Personalkostnader	5	-85 860	-77 436
Avskrivningar och nedskrivningar av materiella och immateriella anläggningstillgångar		-4 265	-4 224
		-419 705	-360 814
Rörelseresultat		2 929	-4 768
Resultat från finansiella poster			
Resultat från andelar i koncernföretag		0	1 919
Övriga ränteintäkter och liknande resultatposter		312	75
Räntekostnader och liknande resultatposter		-3 166	-2 344
		-2 855	-349
Resultat efter finansiella poster		74	-5 117
Resultat före skatt		74	-5 117
Skatt på årets resultat	6	-1 263	-1 062
Uppskjuten skatt		941	1 722
Årets resultat		-248	-4 457

Koncernens Balansräkning

Tkr

Not

2024-12-31

2023-12-31

TILLGÅNGAR

Anläggningstillgångar

Materiella anläggningstillgångar

Byggnader och mark	7	16 564	16 974
Maskiner och andra tekniska anläggningar	8	8 006	8 539
Inventarier, verktyg och installationer	9	2 657	1 547
Pågående nyanläggningar och förskott avseende materiella anläggningstillgångar	10	140	89
		27 367	27 150

Finansiella anläggningstillgångar

Andelar i intresseföretag	11	20	20
Uppskjuten skattefordran	12	1 160	726
		1 180	747

Summa anläggningstillgångar

28 547 **27 896**

Omsättningstillgångar

Varulager m m

Råvaror och förnödenheter		72 019	63 451
Varor under tillverkning		19 278	21 189
Färdiga varor och handelsvaror		36 553	29 695
		127 850	114 336

Kortfristiga fordringar

Kundfordringar		37 404	48 586
Fordringar hos koncernföretag		28 599	45 920
Aktuella skattefordringar		2 900	6 756
Övriga fordringar		1 331	4 206
Förutbetalda kostnader och upplupna intäkter	13	7 907	1 401
		78 141	106 868

Kassa och bank

8 257 1 905
8 257 **1 905**

Summa omsättningstillgångar

214 248 **223 109**

SUMMA TILLGÅNGAR

242 795 **251 005**

**Koncernens
Balansräkning**

Tkr

Not

2024-12-31

2023-12-31

EGET KAPITAL OCH SKULDER

Eget kapital

Aktiekapital

5 000

5 000

Annat eget kapital inklusive årets resultat

121 755

122 157

Summa eget kapital

126 755

127 157

Avsättningar

Avsättningar för uppskjuten skatt

14

2 845

3 411

Övriga avsättningar

15

8 200

6 525

11 045

9 936

Långfristiga skulder

16

Skulder till kreditinstitut

625

1 411

625

1 411

Kortfristiga skulder

Checkräkningskredit

17

18 625

37 507

Skulder till kreditinstitut

26 325

24 678

Leverantörsskulder

33 261

29 707

Skulder till koncernföretag

1 674

1 636

Aktuella skatteskulder

0

1 240

Övriga skulder

7 814

2 402

Upplupna kostnader och förutbetalda intäkter

18

16 671

15 331

104 370

112 501

SUMMA EGET KAPITAL OCH SKULDER

242 795

251 005

**Koncernens
Kassaflödesanalys**

Tkr

Not 2024-01-01 2023-01-01
 -2024-12-31 -2023-12-31

Den löpande verksamheten

Resultat före finansiella poster		2 929	-4 769
Avskrivningar		4 265	4 224
Justeringar för poster som inte ingår i kassaflödet	19	1 140	854
Erlagd ränta		-2 855	-2 269
Betald skatt		919	-6 999

Kassaflöde från den löpande verksamheten före förändringar av rörelsekapital

6 398 -8 959

Kassaflöde från förändringar i rörelsekapital

Förändring av varulager och pågående arbeten		-13 515	3 662
Förändring kundfordringar		11 182	-1 319
Förändring av kortfristiga fordringar		13 689	-12 035
Förändring leverantörsskulder		3 554	-1 705
Förändring av kortfristiga skulder		6 790	-4 399

Kassaflöde från den löpande verksamheten

28 099 -24 755

Investeringsverksamheten

Investeringar i materiella anläggningstillgångar		-4 773	-2 117
Försäljning av materiella anläggningstillgångar		486	0
Försäljning av finansiella anläggningstillgångar		0	4 107

Kassaflöde från investeringsverksamheten

-4 287 1 989

Finansieringsverksamheten

Ökning/minskning checkräkningskredit		-18 883	-1 165
Upptagna lån		2 208	23 274
Amortering av lån		-787	-1 001

Kassaflöde från finansieringsverksamheten

-17 461 21 108

Årets kassaflöde

6 350 -1 658

Likvida medel vid årets början

Likvida medel vid årets början 1 905 3 562

Likvida medel vid årets slut 8 255 1 905

ank=20250703;2025070800703

Re h

**Moderbolagets
Resultaträkning**

Tkr

	Not	2024-01-01 -2024-12-31	2023-01-01 -2023-12-31
Rörelsens kostnader			
Övriga externa kostnader	4	-2	-2
		-2	-2
Rörelseresultat		-2	-2
Resultat från finansiella poster			
Resultat från andelar i koncernföretag	20	0	2 038
Övriga ränteintäkter och liknande resultatposter		324	-5
		324	2 034
Resultat efter finansiella poster		323	2 032
Bokslutsdispositioner		-213	0
Resultat före skatt		109	2 032
Skatt på årets resultat	6	0	0
Årets resultat		109	2 032

**Moderbolagets
Balansräkning**

Not

2024-12-31

2023-12-31

Tkr

TILLGÅNGAR

Anläggningstillgångar

Finansiella anläggningstillgångar

Andelar i koncernföretag	21, 22	38 108	38 008
Fordringar hos koncernföretag	23	2 670	994
Andelar i intresseföretag och gemensamt styrda företag	11	20	20
		40 799	39 023
Summa anläggningstillgångar		40 799	39 023

Omsättningstillgångar

Kortfristiga fordringar

Förutbetalda kostnader och upplupna intäkter		86	0
		86	0

Kassa och bank

		4	5
Summa omsättningstillgångar		90	5

SUMMA TILLGÅNGAR

40 889 **39 028**

Moderbolagets
Balansräkning
Tkr

Not

2024-12-31

2023-12-31

EGET KAPITAL OCH SKULDER

Eget kapital

24, 25

Bundet eget kapital

Aktiekapital

5 000

5 000

Reservfond

1 000

1 000

6 000

6 000

Fritt eget kapital

Balanserad vinst eller förlust

25 759

23 727

Årets resultat

109

2 032

25 869

25 759

Summa eget kapital

31 869

31 759

Kortfristiga skulder

Skulder till koncernföretag

9 021

7 269

Summa kortfristiga skulder

9 021

7 269

SUMMA EGET KAPITAL OCH SKULDER

40 889

39 028

h

Noter

Tkr

Not 1 Redovisnings- och värderingsprinciper

Allmänna upplysningar

Årsredovisningen och koncernredovisningen är upprättad i enlighet med årsredovisningslagen och BFNAR 2012:1 Årsredovisning och koncernredovisning (K3).

Fordringar och skulder i utländsk valuta har värderats till balansdagens kurs. Kursvinster och kursförluster på rörelsefordringar och rörelseskulder redovisas i rörelseresultatet medan kursvinster och kursförluster på finansiella fordringar och skulder redovisas som finansiella poster.

För säkring av tillgång eller skuld mot valutakursrisk används valutaterminer.

Redovisningsprinciperna är oförändrade jämfört med föregående år.

Rättelser av fel

Under 2024 har en rättelse gjorts avseende tidigare års koncernredovisning till följd av ett klassificeringsfel som identifierats i 2023 års siffor. Rättelsen gäller omklassificering av inventarier som på koncernnivå bör redovisas som färdiga varor och handelsvaror.

	2023 före rättelse	2023 efter rättelse	Förändring
RESULTATRÄKNING			
Nettoomsättning	378 880	351 985	-26 896
Förändring av lagervaror under tillverkning, färdiga varor	-3 661	3 988	7 649
Råvaror och förnödenheter	-238 916	-219 670	19 246
Avskrivningar och nedskrivningar av materiella anläggningstillgångar	-4 511	-4 224	287
Rörelseresultat	-5 056	-4 769	287
Resultat före skatt	-5 406	-5 119	287
Uppskjuten skatt	1 781	1 722	-59
ÅRETS RESULTAT	-4 687	-4 459	228
BALANSRÄKNING			
Inventarier	24 631	1 547	-23 084
Färdiga varor och handelsvaror	6 325	29 695	23 370
SUMMA TILLGÅNGAR	250 718	251 005	287
Annat eget kapital inklusive årets resultat	-121 929	-122 157	-228
Summa eget kapital	-126 929	-127 157	-228
Avsättningar för uppskjuten skatt	-3 352	-3 411	-59
SUMMA EGET KAPITAL OCH SKULDER	-250 718	-251 005	-287

Intäktsredovisning

Intäkter har tagits upp till verkligt värde av vad som erhållits eller kommer att erhållas och redovisas i den omfattning det är sannolikt att de ekonomiska fördelarna kommer att tillgodogöras bolaget och intäkterna kan beräknas på ett tillförlitligt sätt.

ank=20250703;2025070800707

Koncernredovisning

Konsolideringsmetod

Koncernredovisningen har upprättats enligt förvärvsmetoden. Detta innebär att förvärvade verksamheters identifierbara tillgångar och skulder redovisas till marknadsvärde enligt upprättad förvärvsanalys. Överstiger verksamhetens anskaffningsvärde det beräknade marknadsvärdet av de förväntade nettotillgångarna enligt förvärvsanalysen redovisas skillnaden som goodwill.

Dotterföretag

Koncernredovisningen omfattar, förutom moderföretaget, samtliga företag i vilka moderföretaget direkt eller indirekt har mer än 50 % av röstetalet eller på annat sätt innehar det bestämmande inflytandet och därmed har en rätt att utforma företagets finansiella och operativa strategier i syfte att erhålla ekonomiska fördelar.

Intresseföretag

Som intresseföretag räknas sådana företag där företaget har ett betydande men inte bestämmande inflytande. Ett betydande inflytande anses normalt föreligga när företaget äger minst 20 % men inte mer än 50 % av rösterna i ett annat företag. Innehav i intresseföretag redovisas enligt kapitalandelsmetoden.

Transaktioner mellan koncernföretag

Koncerninterna fordringar och skulder samt transaktioner mellan koncernföretag liksom orealiserade vinster elimineras i sin helhet. Orealiserade förluster elimineras också såvida inte transaktionen motsvarar ett nedskrivningsbehov.

Förändring av internvinst under räkenskapsåret har elimineras i koncernresultaträkningen.

Immateriella tillgångar

Företaget redovisar internt upparbetade immateriella anläggningstillgångar enligt kostnadsföringsmodellen. Det innebär att samtliga utgifter som avser framtagandet av en internt upparbetad immateriell anläggningstillgång kostnadsförs direkt när de uppkommer.

Anläggningstillgångar

Immateriella och materiella anläggningstillgångar redovisas till anskaffningsvärde minskat med ackumulerade avskrivningar enligt plan och eventuella nedskrivningar.

Avskrivning sker linjärt över den förväntade nyttjandeperioden med hänsyn till väsentligt restvärde. Följande avskrivningsprocent tillämpas:

Byggnader	1,33-2,5
Markanläggningar	5
Maskiner och andra tekniska anläggningar	10-20
Inventarier, verktyg och installationer	4-20

Komponentindelning

Materiella anläggningstillgångar har delats upp på komponenter när komponenterna är betydande och när komponenterna har väsentligt olika nyttjandeperioder. När en komponent i en anläggningstillgång byts ut, utrangeras eventuell kvarvarande del av den gamla komponenten och den nya komponentens anskaffningsvärde aktiveras. Utgifter för löpande reparationer och underhåll redovisas som kostnader.

Finansiella instrument

Finansiella instrument värderas utifrån anskaffningsvärdet (K3 kap 11). Instrumentet redovisas i balansräkningen när bolaget blir part i instrumentets avtalsmässiga villkor. Finansiella tillgångar tas bort från balansräkningen när rätten att erhålla kassaflöden från instrumentet har löpt ut eller överförs och bolaget har överfört i stort sett alla risker och förmåner som är förknippade med äganderätten. Finansiella skulder tas bort från balansräkningen när förpliktelse har reglerats eller på annat sätt upphört.

Andelar i dotterföretag och intresseföretag

Andelar i dotterföretag och intresseföretag redovisas till anskaffningsvärde efter avdrag för eventuella nedskrivningar. I anskaffningsvärdet ingår köpeskillingen som erlagts för aktierna samt förvärvskostnader. Eventuella kapitaltillskott läggs till anskaffningsvärdet när de uppkommer.

Kundfordringar/kortfristiga fordringar

Kundfordringar och kortfristiga fordringar redovisas som omsättningstillgångar till det belopp som förväntas bli inbetalt efter avdrag för individuellt bedömda osäkra fordringar.

Låneskulder och leverantörsskulder

Låneskulder och leverantörsskulder redovisas initialt till anskaffningsvärde efter avdrag för transaktionskostnader. Skiljer sig det redovisade beloppet från det belopp som ska återbetalas vid förfallotidpunkten periodiseras mellanskillnaden som räntekostnad över lånets löptid med hjälp av instrumentets effektivränta. Härigenom överensstämmer vid förfallotidpunkten det redovisade beloppet och det belopp som ska återbetalas.

Utländska valutor

Tillgångar och skulder i utländsk valuta värderas enligt balansdagens kurs. Vinster och förluster på fordringar av rörelsekaraktär redovisas bland nettoomsättningen och vinster och förluster på skulder redovisas bland varukostnader.

Leasingavtal

Leasingavtal där de ekonomiska fördelar och risker som är hänförliga till leasingobjektet i allt väsentligt kvarstår hos leasegivaren, klassificeras som operationell leasing. Betalningar, inklusive en första förhöjd hyra, enligt dessa avtal redovisas som kostnad linjärt över leasingperioden.

Leasingavtal som innebär att de ekonomiska riskerna och fördelarna med att äga en tillgång i allt väsentligt överförs från leasegivaren till ett företag i koncernen klassificeras i koncernredovisningen som finansiella leasingavtal.

Samtliga leasingavtal, oavsett om de är finansiella eller operationella, redovisas som hyresavtal (operationella leasingavtal) i moderbolaget.

Inga väsentliga finansiella leasingavtal har identifierats i koncernen.

Varulager

Varulagret har värderats till det lägsta av dess anskaffningsvärde och dess nettoförsäljningsvärde på balansdagen. Med nettoförsäljningsvärde avses varornas beräknade försäljningspris minskat med försäljningskostnader. Den valda värderingsmetoden innebär att inkurans i varulagret har beaktats.

Inkomstskatter

Total skatt utgörs av aktuell skatt och uppskjuten skatt. Skatter redovisas i resultaträkningen, utom då underliggande transaktion redovisas direkt mot eget kapital varvid tillhörande skatteeffekter redovisas i eget kapital.

h m

ank=20250703;2025070800709

Aktuell skatt

Aktuell skatt avser inkomstskatt för innevarande räkenskapsår samt den del av tidigare räkenskapsårs inkomstskatt som ännu inte redovisats. Aktuell skatt beräknas utifrån den skattesats som gäller per balansdagen.

Uppskjuten skatt

Uppskjuten skatt är inkomstskatt som avser framtida räkenskapsår till följd av tidigare händelser. Redovisning sker enligt balansräkningsmetoden. Enligt denna metod redovisas uppskjutna skatteskulder och uppskjutna skattefordringar på temporära skillnader som uppstår mellan bokförda respektive skattemässiga värden för tillgångar och skulder samt för övriga skattemässiga avdrag eller underskott.

Uppskjutna skattefordringar netto redovisas mot uppskjutna skatteskulder endast om de kan betalas med ett nettobelopp. Uppskjuten skatt beräknas utifrån gällande skattesats på balansdagen. Effekter av förändringar i gällande skattesatser resultatförs i den period förändringen lagstadsats. Uppskjuten skattefordran redovisas som finansiell anläggningstillgång och uppskjuten skatteskuld som avsättning.

Uppskjuten skattefordran avseende underskottsavdrag eller andra framtida skattemässiga avdrag redovisas i den omfattning det är sannolikt att avdragen kan avräknas mot framtida skattemässiga överskott.

På grund av sambandet mellan redovisning och beskattning särredovisas inte den uppskjutna skatteskulden som är hänförlig till obeskattade reserver.

Ersättningar till anställda

Ersättningar till anställda avser alla former av ersättningar som företaget lämnar till de anställda. Kortfristiga ersättningar utgörs av bland annat löner, betald semester, betald frånvaro, bonus och ersättning efter avslutad anställning (pension). Kortfristiga ersättningar redovisas som kostnad och en skuld då det finns en legal eller informell förpliktelse att betala ut en ersättning till följd av en tidigare händelse och en tillförlitlig uppskattning av beloppet kan göras.

I företaget finns endast avgiftsbestämda pensionsplaner. Som avgiftsbestämda planer klassificeras planer där fastställda avgifter betalas och det inte finns förpliktelser att betala något ytterligare, utöver dessa avgifter.

Utgifter för avgiftsbestämda planer redovisas som en kostnad under den period de anställda utför de tjänster som ligger till grund för förpliktelsen.

Kassaflödesanalys

Kassaflödesanalysen upprättas enligt indirekt metod. Det redovisade kassaflödet omfattar endast transaktioner som medfört in- eller utbetalningar.

Som likvida medel klassificerar företaget, förutom kassamedel, disponibla tillgodohavanden hos banker och andra kreditinstitut samt kortfristiga likvida placeringar som är noterade på en marknadsplats och har en kortare löptid än tre månader från anskaffningstidpunkten. Förändringar i spärrade medel redovisas i investeringsverksamheten.

ank=20250703;2025070800710

Nyckeltalsdefinitioner

Nettoomsättning

Rörelsens huvudintäkter, fakturerade kostnader, sidointäkter samt intäktskorrigeringar.

Resultat efter finansiella poster

Resultat efter finansiella intäkter och kostnader men före bokslutsdispositioner och skatter.

Balansomslutning

Företagets samlade tillgångar.

Avkastning på eget kap. (%)

Resultat efter finansiella poster i procent av justerat eget kapital (eget kapital och obeskattade reserver med avdrag för uppskjuten skatt).

Avkastning på totalt kap. (%)

Rörelseresultat plus finansiella intäkter i procent av balansomslutningen.

Soliditet (%)

Justerat eget kapital (eget kapital och obeskattade reserver med avdrag för uppskjuten skatt) i procent av balansomslutning.

Uppskattningar och bedömningar

Upprättandet av bokslut och tillämpning av redovisningsprinciper, baseras ofta på ledningens bedömningar, uppskattningar och antaganden som anses vara rimliga vid den tidpunkt då bedömningen görs. Uppskattningar och bedömningar är baserade på historiska erfarenheter och ett antal andra faktorer, som under rådande omständigheter anses vara rimliga. Resultatet av dessa används för att bedöma de redovisade värdena på tillgångar och skulder, som inte annars framgår tydligt från andra källor. Det verkliga utfallet kan avvika från dessa uppskattningar och bedömningar. Uppskattningar och antaganden ses över regelbundet.

Inga väsentliga källor till osäkerhet i uppskattningar och antaganden på balansdagen bedöms kunna innebära en betydande risk för en väsentlig justering av redovisade värden för tillgångar och skulder under nästa räkenskapsår.

Handwritten initials

ank=20250703;2025070800711

**Not 2 Nettoomsättningens fördelning
Koncernen**

	2024	2023
Nettoomsättningen per geografisk marknad		
Sverige	315 333	258 912
Övriga Europa	79 732	73 531
USA	16 877	19 542
	411 942	351 985

**Not 3 Inköp och försäljning mellan koncernföretag
Koncernen**

	2024	2023
Av dotterbolagens nettoomsättning avser försäljning till andra koncernföretag	155 391	136 848
Av dotterbolagens inköp avser inköp från andra koncernföretag	1 766	1 559

**Not 4 Arvode till revisorer
Koncernen**

	2024	2023
Revisionsuppdrag	429	386
	429	386

**Not 5 Anställda och personalkostnader
Koncernen**

	2024	2023
Medelantalet anställda		
Kvinnor	13	11
Män	95	92
	108	103
Löner och andra ersättningar		
Styrelse och verkställande direktör	1 950	2 127
Övriga anställda	55 954	50 849
	57 904	52 976
Sociala kostnader		
Pensionskostnader för styrelse och verkställande direktör	511	459
Pensionskostnader för övriga anställda	5 016	4 884
Övriga sociala avgifter enligt lag och avtal	19 435	18 025
	24 962	23 368
Totala löner, ersättningar, sociala kostnader och pensionskostnader	82 866	76 344

Ingen överenskommelse om avgångsvederlag finns. Vid uppsägning av VD från bolagets sida föreligger en uppsägningstid om 12 månader.

ank=20250703;2025070800712

Styrelseledamöter och ledande befattningshavare

	2024		2023	
	Antal	Varav män	Antal	Varav män
Koncernen (inkl dotterbolag)				
Styrelseledamöter	9	100%	9	100%
Verkställande direktörer och andra ledande befattningshavare	1	100%	1	100%
Moderbolaget				
Styrelseledamöter	6	100%	6	100%
Verkställande direktör och andra ledande befattningshavare	1	100%	1	100%

**Not 6 Aktuell och uppskjuten skatt
Koncernen**

	2024	2023
Skatt på årets resultat		
Aktuell skatt	-1 263	-1 062
Uppskjuten skatt	941	1 781
Totalt redovisad skatt	-322	719

Avstämning av effektiv skatt

	2024	2023
	Belopp	Belopp
Redovisat resultat före skatt	-74	-5 407
Skatt enligt gällande skattesats	-16	1 114
Ej avdragsgilla kostnader	-570	-969
Ej skattepliktiga intäkter	-594	-660
Skatteeffekt av schablonränta på periodiseringsfond	-55	-62
Uppräknat belopp vid återföring av periodiseringsfond	-57	-66
Effekt av temporära skillnader avseende avskrivning byggnadässiga avskrivningar på byggnader	29	26
Under året utnyttjande av tidigare års underskottsavdrag		-445
Redovisad effektiv skatt	-1 263	-1 062

Handwritten initials

ank=20250703;2025070800713

Moderbolaget

Avstämning av effektiv skatt

	2024		2023	
	Procent	Belopp	Procent	Belopp
Redovisat resultat före skatt		109		2 032
Skatt enligt gällande skattesats	20,60	-23	20,60	-419
Ej skattepliktiga intäkter				419
Underskottsavdrag vars skattevärde ej längre redovisas som tillgång		23		
Redovisad effektiv skatt	0,00	0	0,00	0

**Not 7 Byggnader och mark
Koncernen**

	2024-12-31	2023-12-31
Ingående anskaffningsvärden	33 483	32 077
Inköp	798	0
Omklassificering	0	1 406
Utgående ackumulerade anskaffningsvärden	34 281	33 483
Ingående avskrivningar	-16 509	-15 313
Årets avskrivningar	-1 209	-1 196
Utgående ackumulerade avskrivningar	-17 717	-16 509
Utgående redovisat värde	16 564	16 974

**Not 8 Maskiner och andra tekniska anläggningar
Koncernen**

	2024-12-31	2023-12-31
Ingående anskaffningsvärden	37 630	36 507
Inköp	841	1 123
Omklassificeringar	1 068	0
Försäljningar/utrangeringar	-208	0
Utgående ackumulerade anskaffningsvärden	39 330	37 630
Ingående avskrivningar	-29 091	-26 777
Försäljningar/utrangeringar	208	0
Årets avskrivningar	-2 442	-2 314
Utgående ackumulerade avskrivningar	-31 325	-29 091
Utgående redovisat värde	8 006	8 539

Handwritten signature

ank=20250703:2025070800714

**Not 9 Inventarier, verktyg och installationer
Koncernen**

	2024-12-31	2023-12-31
Ingående anskaffningsvärden	9 731	9 659
Inköp	1 782	296
Omklassificering	234	273
Försäljningar/utrangeringar	-719	-481
Kursdifferens	41	-16
Utgående ackumulerade anskaffningsvärden	11 068	9 731
Ingående avskrivningar	-8 184	-7 807
Försäljningar/utrangeringar	422	365
Årets avskrivningar	-615	-757
Kursdifferens	-34	16
Utgående ackumulerade avskrivningar	-8 411	-8 184
Utgående redovisat värde	2 657	1 547

**Not 10 Pågående nyanläggningar och förskott avseende materiella anläggningar
Koncernen**

	2024-12-31	2023-12-31
Ingående nedlagda kostnader	89	1 357
Under året nedlagda kostnader	1 352	698
Under året genomförda omfördelningar	-1 302	-1 965
	139	90

**Not 11 Andelar i intresseföretag
Koncernen**

	2024-12-31	2023-12-31
Ingående anskaffningsvärden	20	0
Inköp		20
Utgående ackumulerade anskaffningsvärden	20	20
Utgående redovisat värde	20	20

Moderbolaget

	2024-12-31	2023-12-31
Ingående anskaffningsvärden	20	0
Inköp		20
Utgående ackumulerade anskaffningsvärden	20	20
Utgående redovisat värde	20	20

Handwritten signature

ank=20250703;2025070800715

**Not 12 Uppskjuten skattefordran
Koncernen**

	2024-12-31	2023-12-31
Uppskjuten skattefordran på interna vinster	1 160	726
	1 160	726

**Not 13 Förutbetalda kostnader och upplupna intäkter
Koncernen**

	2024-12-31	2023-12-31
Förutbetald företagsförsäkring	478	460
Förutbetalda licenser	778	443
Förutbetalda leasingavgifter	467	104
Upplupna intäkter	5 321	0
Övriga poster	862	394
	7 907	1 401

**Not 14 Uppskjuten skatteskuld
Koncernen**

	2024-12-31	2023-12-31
Uppskjuten skatt på obeskattade reserver	2 567	3 172
Övriga poster	278	239
	2 845	3 411

**Not 15 Avsättningar
Koncernen**

I dotterbolaget Huddig AB görs reserveringar för framtida garantiutgifter enligt schablonregeln.

**Not 16 Långfristiga skulder
Koncernen**

	2024-12-31	2023-12-31
Skulder som förfaller 2-3 år efter balansdagen	525	1 161
Skulder som förfaller 4-5 år efter balansdagen	100	250
Skulder som förfaller senare än 5 år efter balansdagen	0	0
	625	1 411

**Not 17 Checkräkningskredit
Koncernen**

	2024-12-31	2023-12-31
Beviljat belopp på checkräkningskredit uppgår till	60 000	40 000
Utnyttjad kredit uppgår till	18 625	37 507

h

ank=20250703;2025070800716

**Not 18 Upplupna kostnader och förutbetalda intäkter
Koncernen**

	2024-12-31	2023-12-31
Upplupna löner	886	840
Upplupna semesterlöner	7 438	6 761
Upplupna sociala avgifter	3 962	3 697
Övriga poster	4 386	4 031
	16 672	15 329

**Not 19 Justering för poster som inte ingår i kassaflödet
Koncernen**

	2024-12-31	2023-12-31
Vinst vid försäljning av anläggningstillgångar	-227	0
Förändring övriga avsättningar	1 675	1 085
Övriga poster	-308	-231
	1 140	854

**Not 20 Resultat från andelar i koncernföretag
Moderbolaget**

	2024	2023
Resultat vid avyttringar	0	2 038
	0	2 038

**Not 21 Andelar i koncernföretag
Moderbolaget**

	2024-12-31	2023-12-31
Ingående anskaffningsvärden	38 008	40 233
Inköp	100	25
Försäljningar/utrangeringar	0	-2 250
Utgående ackumulerade anskaffningsvärden	38 108	38 008
Utgående redovisat värde	38 108	38 008

ank=20250703-2025070800717

**Not 22 Specifikation andelar i koncernföretag
Moderbolaget**

Namn	Kapital- andel	Rösträtts- andel	Antal andelar	Bokfört värde
Huddig AB	100	100	100 000	37 474
Huddig OY	100	100	50 000	500
Huddig Inc	100	100	100	10
Huddig Rental AB	100	100	250	25
Huddig Custom Solutions AB	100	100	1 000	100
				38 109

	Org.nr	Säte
Huddig AB	556453-4252	Hudiksvall
Huddig OY	2436037-7	Åbo
Huddig Inc	83-4271170	Naperville
Huddig Rental AB	559421-0097	Hudiksvall
Huddig Custom Solutions AB	559445-2350	Hudiksvall

**Not 23 Fordringar hos koncernföretag
Moderbolaget**

	2024-12-31	2023-12-31
Ingående anskaffningsvärden	994	1 030
Tillkommande fordringar	1 438	
Valutakursdifferens	238	-36
Utgående ackumulerade anskaffningsvärden	2 670	994
Utgående redovisat värde	2 670	994

**Not 24 Antal aktier och kvotvärde
Moderbolaget**

Namn	Antal aktier	Kvot- värde
Antal aktier	50 000	100
	50 000	

**Not 25 Disposition av vinst eller förlust
Moderbolaget**

	2024-12-31
Förslag till vinstdisposition	
Styrelsen föreslår att till förfogande stående vinstmedel:	
balanserad vinst	25 759
årets vinst	109
	25 869
disponeras så att i ny räkning överföres	25 869

h

**Not 26 Ställda säkerheter
Koncernen**

	2024-12-31	2023-12-31
Tillgångar belastade med äganderättsförbehåll	3 865	6 556
Företagsinteckningar	30 600	20 600
Fastighetsinteckningar	18 000	18 000
	52 465	45 156

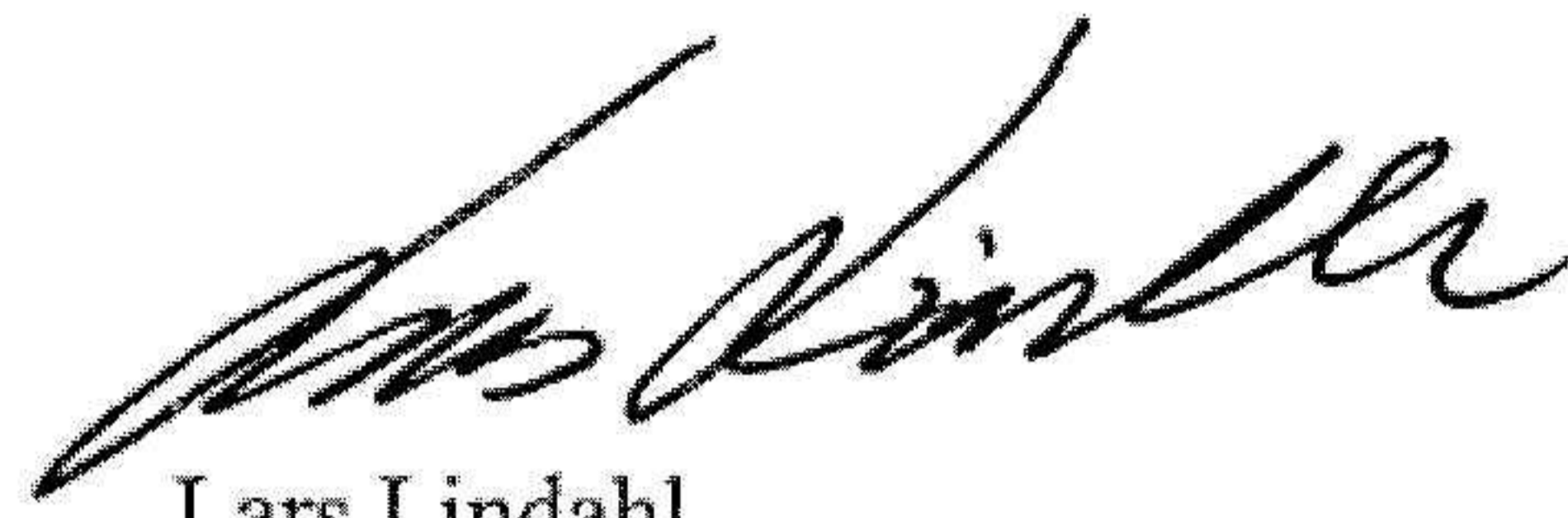
**Not 27 Eventualförpliktelser
Moderbolaget**

	2024-12-31	2023-12-31
Borgen till förmån för dotterbolag	20 091	40 322
	20 091	40 322

Hudiksvall den 19 mars 2025



Jan Wallberg
Ordförande



Lars Lindahl




Lars Staffare



Hans Ekstrand




Henrik Eng



Håkan Bäckström
Verkställande direktör

Vår revisionsberättelse har lämnats den 19 mars 2025

Öhrlings PricewaterhouseCoopers AB



Tomas Rahm
Auktoriserad revisor

Revisionsberättelse

Till bolagsstämman i Huddig Holding AB, org.nr 556454-5357

Rapport om årsredovisningen och koncernredovisningen

Uttalanden

Vi har utfört en revision av årsredovisningen och koncernredovisningen för Huddig Holding AB för år 2024.

Enligt vår uppfattning har årsredovisningen och koncernredovisningen upprättats i enlighet med årsredovisningslagen och ger en i alla väsentliga avseenden rättvisande bild av moderbolagets och koncernens finansiella ställning per den 31 december 2024 och av dessas finansiella resultat och koncernens kassaflöde för året enligt årsredovisningslagen. Förvaltningsberättelsen är förenlig med årsredovisningens och koncernredovisningens övriga delar.

Vi tillstyrker därför att bolagsstämman fastställer resultaträkningen och balansräkningen för moderbolaget och koncernen.

Grund för uttalanden

Vi har utfört revisionen enligt International Standards on Auditing (ISA) och god revisionssed i Sverige. Vårt ansvar enligt dessa standarder beskrivs närmare i avsnittet Revisorns ansvar. Vi är oberoende i förhållande till moderbolaget och koncernen enligt god revisorssed i Sverige och har i övrigt fullgjort vårt yrkesetiska ansvar enligt dessa krav.

Vi anser att de revisionsbevis vi har inhämtat är tillräckliga och ändamålsenliga som grund för våra uttalanden.

Styrelsens och verkställande direktörens ansvar

Det är styrelsen och verkställande direktören som har ansvaret för att årsredovisningen och koncernredovisningen upprättas och att de ger en rättvisande bild enligt årsredovisningslagen. Styrelsen och verkställande direktören ansvarar även för den interna kontroll som de bedömer är nödvändig för att upprätta en årsredovisning och koncernredovisning som inte innehåller några väsentliga felaktigheter, vare sig dessa beror på oegentligheter eller misstag.

Vid upprättandet av årsredovisningen och koncernredovisningen ansvarar styrelsen och verkställande direktören för bedömningen av bolagets och koncernens förmåga att fortsätta verksamheten. De upplyser, när så är tillämpligt, om förhållanden som kan påverka förmågan att fortsätta verksamheten och att använda antagandet om fortsatt drift. Antagandet om fortsatt drift tillämpas dock inte om styrelsen och verkställande direktören avser att likvidera bolaget, upphöra med verksamheten eller inte har något realistiskt alternativ till att göra något av detta.

Revisorns ansvar

Våra mål är att uppnå en rimlig grad av säkerhet om huruvida årsredovisningen och koncernredovisningen som helhet inte innehåller några väsentliga felaktigheter, vare sig dessa beror på oegentligheter eller misstag, och att lämna en revisionsberättelse som innehåller våra uttalanden. Rimlig säkerhet är en hög grad av säkerhet, men är ingen garanti för att en revision som utförs enligt ISA och god revisionssed i Sverige alltid kommer att upptäcka en väsentlig felaktighet om en sådan finns. Felaktigheter kan uppstå på grund av oegentligheter eller misstag och anses vara väsentliga om de enskilt eller tillsammans rimligen kan förväntas påverka de ekonomiska beslut som användare fattar med grund i årsredovisningen och koncernredovisningen.

En ytterligare beskrivning av vårt ansvar för revisionen av årsredovisningen och koncernredovisningen finns på Revisorsinspektionens webbplats: www.revisorsinspektionen.se/revisornsansvar. Denna beskrivning är en del av revisionsberättelsen.

Rapport om andra krav enligt lagar och andra författningar

Uttalanden

Utöver vår revision av årsredovisningen och koncernredovisningen har vi även utfört en revision av styrelsens och verkställande direktörens förvaltning för Huddig Holding AB för år 2024 samt av förslaget till dispositioner beträffande bolagets vinst eller förlust.

Vi tillstyrker att bolagsstämman disponerar vinsten enligt förslaget i förvaltningsberättelsen och beviljar styrelsens ledamöter och verkställande direktören ansvarsfrihet för räkenskapsåret.

Grund för uttalanden

Vi har utfört revisionen enligt god revisionssed i Sverige. Vårt ansvar enligt denna beskrivs närmare i avsnittet Revisorns ansvar. Vi är oberoende i förhållande till moderbolaget och koncernen enligt god revisorssed i Sverige och har i övrigt fullgjort vårt yrkesetiska ansvar enligt dessa krav.

Vi anser att de revisionsbevis vi har inhämtat är tillräckliga och ändamålsenliga som grund för våra uttalanden.

Styrelsens och verkställande direktörens ansvar

Det är styrelsen som har ansvaret för förslaget till dispositioner beträffande bolagets vinst eller förlust. Vid förslag till utdelning innefattar detta bland annat en bedömning av om utdelningen är försvarlig med hänsyn till de krav som bolagets och koncernens verksamhetsart, omfattning och risker ställer på storleken av moderbolagets och koncernens egna kapital, konsolideringsbehov, likviditet och ställning i övrigt.

Styrelsen ansvarar för bolagets organisation och förvaltningen av bolagets angelägenheter. Detta innefattar bland annat att fortlöpande bedöma bolagets och koncernens ekonomiska situation, och att tillse att bolagets organisation är utformad så att bokföringen, medelsförvaltningen och bolagets ekonomiska angelägenheter i övrigt kontrolleras på ett betryggande sätt. Den verkställande direktören ska sköta den löpande förvaltningen enligt styrelsens riktlinjer och anvisningar och bland annat vidta de åtgärder som är nödvändiga för att bolagets bokföring ska fullgöras i överensstämmelse med lag och för att medelsförvaltningen ska skötas på ett betryggande sätt.

Revisorns ansvar

Vårt mål beträffande revisionen av förvaltningen, och därmed vårt uttalande om ansvarsfrihet, är att inhämta revisionsbevis för att med en rimlig grad av säkerhet kunna bedöma om någon styrelseledamot eller verkställande direktören i något väsentligt avseende:

- företagit någon åtgärd eller gjort sig skyldig till någon försummelse som kan föranleda ersättningsskyldighet mot bolaget, eller
- på något annat sätt handlat i strid med aktiebolagslagen, årsredovisningslagen eller bolagsordningen.

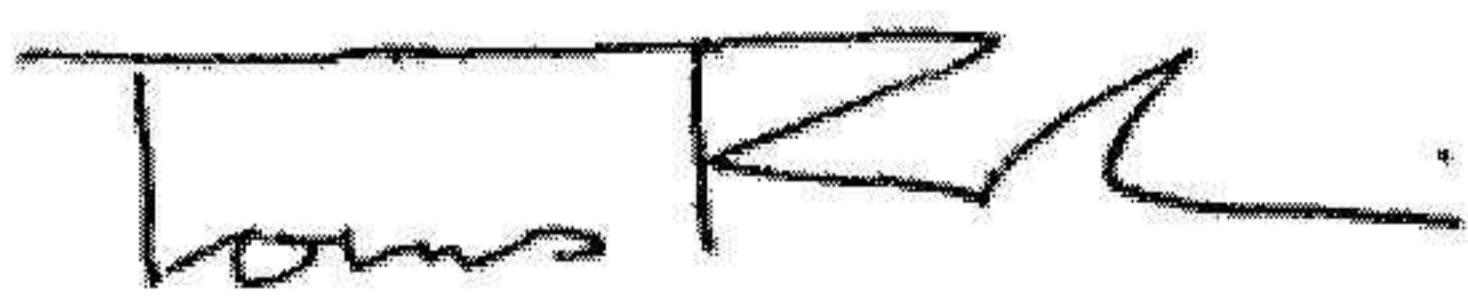
Vårt mål beträffande revisionen av förslaget till dispositioner av bolagets vinst eller förlust, och därmed vårt uttalande om detta, är att med rimlig grad av säkerhet bedöma om förslaget är förenligt med aktiebolagslagen.

Rimlig säkerhet är en hög grad av säkerhet, men ingen garanti för att en revision som utförs enligt god revisionssed i Sverige alltid kommer att upptäcka åtgärder eller försummelser som kan föranleda ersättningsskyldighet mot bolaget, eller att ett förslag till dispositioner av bolagets vinst eller förlust inte är förenligt med aktiebolagslagen.

En ytterligare beskrivning av vårt ansvar för revisionen av förvaltningen finns på Revisorsinspektionens webbplats: www.revisorsinspektionen.se/revisornsansvar. Denna beskrivning är en del av revisionsberättelsen.

Hudiksvall den 19 mars 2025

Öhrlings PricewaterhouseCoopers AB




Tomas Rahm
Auktoriserad revisor

Kopians överensstämmelse
med originalet intygas;



ank=20250703;2025070800721



Revisorns yttrande avseende den lagstadgade hållbarhetsrapporten

Till bolagsstämman i Huddig Holding AB, org.nr 556454-5357

Uppdrag och ansvarsfördelning

Det är styrelsen som har ansvaret för hållbarhetsrapporten för år 2024 och för att den är upprättad i enlighet med årsredovisningslagen i enlighet med den äldre lydelsen som gällde före 1 juli 2024.

Granskningens inriktning och omfattning

Vår granskning har skett enligt FARs rekommendation RevR 12 *Revisorns yttrande om den lagstadgade hållbarhetsrapporten*. Detta innebär att vår granskning av hållbarhetsrapporten har en annan inriktning och en väsentligt mindre omfattning jämfört med den inriktning och omfattning som en revision enligt International Standards on Auditing och god revisionssed i Sverige har. Vi anser att denna granskning ger oss tillräcklig grund för vårt uttalande.

Uttalande

En hållbarhetsrapport har upprättats.

Hudiksvall den 19 mars 2025

Öhrlings PricewaterhouseCoopers AB

Tomas Rahm
Auktoriserad revisor

Kopians överensstämmelse
med originalet intygas:

ank=20250703;2025070800722