

Årsredovisning

Rindab AB

556328-6334

Styrelsen och verkställande direktören för Rindab AB får härmed lämna sin redogörelse för bolagets utveckling under räkenskapsåret 2024-07-01 - 2025-06-30.

Om inte annat särskilt anges, redovisas alla belopp i hela kronor (sek).

INNEHÅLLSFÖRTECKNING	SIDA
- Förvaltningsberättelse	2 - 3
- Resultaträkning	4
- Balansräkning	5 - 6
- Kassaflödesanalys	7
- Noter	8 - 15
- Underskrifter	16

Årsredovisning

Rindab AB

556328-6334

Styrelsen och verkställande direktören för Rindab AB får härmed lämna sin redogörelse för bolagets utveckling under räkenskapsåret 2024-07-01 - 2025-06-30.

Om inte annat särskilt anges, redovisas alla belopp i hela kronor (sek).

<u>INNEHÅLLSFÖRTECKNING</u>	<u>SIDA</u>
- Förvaltningsberättelse	2 - 3
- Resultaträkning	4
- Balansräkning	5 - 6
- Kassaflödesanalys	7
- Noter	8 - 15
- Underskrifter	16

FASTSTÄLLELSEINTYG

Undertecknad styrelseledamot i Rindab AB intygar att resultaträkningen och balansräkningen i årsredovisningen har fastställts på årsstämman 2025-12-05. Årsstämman beslutade att godkänna styrelsens förslag till hur vinsten ska fördelas. Jag intygar också att innehållet i årsredovisningen och revisionsberättelsen stämmer överens med originalen.

Nacka 2025-12-05

Arne Stefan Lögdberg, Verkställande direktör



FÖRVALTNINGSBERÄTTELSE

VERKSAMHETEN

Verksamhet

Bolaget bedriver import, handel, distribution samt varumärkesbyggande inom maskin- och fordonssektorn.

Företaget har sitt säte i Nacka.

Väsentliga händelser under räkenskapsåret

Under räkenskapsåret har bolaget ökat sin försäljning inom den militära sektorn. Vidare har bolaget initierat en omorganisation i syfte att effektivisera verksamheten och stärka den långsiktiga konkurrenskraften. Denna omorganisation beräknas löpa under nästkommande räkenskapsår och förväntas ge positiva effekter på både struktur och lönsamhet.

Förväntad framtida utveckling samt väsentliga risker och osäkerhetsfaktorer

Vi ser många osäkerhetsfaktorer på marknaden i dag varav kriget i Ukraina är ett av dem men även minskad köpkraft från konsumenter på grund av flera orsaker. Vi gör dock allt vi kan för att motverka denna osäkerhet och utveckling genom att i högre grad fokusera på professionella kunder där vi arbetar på ett flertal stora projekt som på medellång sikt kommer att ge oss betydande försäljning.

En ytterligare riskfaktor utgörs av potentiella förändringar i tullar och handelsrestriktioner. Eftersom bolaget är beroende av internationella leverantörskedjor och import, kan ökade tullar eller förändrade handelsavtal påverka kostnadsnivåerna och därmed bolagets konkurrenskraft på marknaden. Bolaget följer därför noggrant utvecklingen inom handelspolitiken och arbetar aktivt med att diversifiera sina leverantörsrelationer för att minska exponeringen mot dessa risker.

Den svenska kronan är alltid ett osäkerhetsmoment för oss då våra leverantörer finns utomlands och våra huvudsakliga inköp sker i dollar och till viss del i Euro. Vi ser till att handla in valutor på fördelaktiga kurser så långt det är möjligt för att minimera riskerna. Vi arbetar också aktivt med att öka vår andel av försäljningen i dollar och Euro för att minska valutarisken ytterligare då vi i snabb takt närmar oss 50% av vår försäljning i dessa två valutor. Den stärkta kronan kan komma till bolagets fördel på lång sikt.

Bolaget ser en stark orderbok som tar oss vidare till nästa år och ser därmed ljust på framtiden.

Rindabs hållbarhetsarbete

Hållbarhet är en integrerad del av Rindabs verksamhet. Hållbarhetsarbetet följs upp genom interna revisioner, leverantörsbedömningar, systematiskt arbetsmiljöarbete, årliga medarbetarsamtal och ärendehantering.

Rindab är certifierade enligt ISO 45001, ISO 14001 & ISO 9001.

Hållbarhetsarbetet baseras på Rindabs uppförandekod. Koden gäller för alla medarbetare. Uppförandekoden omfattar bland annat anti-korruption, mänskliga rättigheter, personal, sociala förhållanden samt miljö. Rindab har ett flertal policys som speglar de värderingar som fastslås i uppförandekoden. Exempelvis finns en arbetsmiljöpolicy samt en diskrimineringspolicy. Dessa policys omfattar områden som icke-diskriminering, kränkande särbehandling och jämställdhet. Alla medarbetare kan rapportera överträdelser av uppförandekoden eller andra missförhållanden genom vår visseblåsarfunktion som finns inom koncernen.

Rindab strävar efter att främja en god miljö och att minska verksamhetens negativa miljöpåverkan. Rindab har som exempel en digital papperslös plockprocess på lagret som bland annat möjliggör en effektiv packning av order vilket bidrar till färre transporter och därmed ett lägre CO2 utsläpp.

Genom att ställa krav på leverantörer och andra samarbetspartners, uppfylla certifieringar och materialval verkar Rindab aktivt för en god miljö och minskat klimatavtryck.

Ägandeförhållanden

Rindab AB ägs till 100% av Brown & Watson International Sweden AB som ingår i den börsnoterade koncernen Amotiv Limited i Australien.

FLERÅRSÖVERSIKT

Beloppen i flerårsöversikten är angivna i tusental kronor om inte annat anges.

	2407-2506	2307-2406	2207-2306	2107-2206
Nettoomsättning	134 271	124 585	115 828	94 779
Resultat efter finansiella poster	17 236	20 629	20 677	16 362
Balansomslutning	99 680	82 565	79 197	60 603
Soliditet %	71	77	84	90

FÖRÄNDRINGAR I EGET KAPITAL

	Aktiekapital	Reservfond	Balanserat resultat	Årets resultat	Totalt
Belopp vid årets ingång	250 000	50 000	34 532 915	16 250 449	51 083 364
<i>Resultatdisposition enligt bolagsstämman:</i>					
Utdelning			-6 000 000		-6 000 000
Balanseras i ny räkning			16 250 449	-16 250 449	0
Årets resultat				13 544 765	13 544 765
Belopp vid årets utgång	250 000	50 000	44 783 364	13 544 765	58 628 129

RESULTATDISPOSITION

Medel att disponera:

Balanserat resultat	42 532 905
Årets resultat	13 544 765
Fusions resultat	2 250 459
Summa	58 328 129

Förslag till disposition:

Balanseras i ny räkning	58 328 129
Summa	58 328 129

Bolagets resultat och ställning framgår av efterföljande resultat- och balansräkning med noter.

2025121706006

RESULTATRÄKNING

1

		2024-07-01 2025-06-30	2023-07-01 2024-06-30
Rörelseintäkter, lagerförändring m.m.			
Nettoomsättning	2	134 271 224	124 584 537
Övriga rörelseintäkter	3	3 569 561	4 408 921
Summa rörelseintäkter, lagerförändringar m.m.		137 840 785	128 993 458
Rörelsekostnader			
Handelsvaror		-89 154 388	-81 342 503
Övriga externa kostnader	4, 5	-11 358 357	-8 871 621
Personalkostnader	6	-16 610 852	-14 473 372
Av- och nedskrivningar av materiella och immateriella anläggningstillgångar		-106 932	-63 950
Övriga rörelsekostnader		-3 385 007	-3 869 691
Summa rörelsekostnader		-120 615 536	-108 621 137
Rörelseresultat		17 225 249	20 372 321
Finansiella poster			
Övriga ränteintäkter och liknande resultatposter		103 245	276 980
Räntekostnader och liknande resultatposter		-92 689	-20 749
Summa finansiella poster		10 556	256 231
Resultat efter finansiella poster		17 235 805	20 628 552
Bokslutsdispositioner			
Förändring av periodiseringsfond		0	0
Förändring av överavskrivning		-	13 876
Summa bokslutsdispositioner		0	13 876
Resultat före skatt		17 235 805	20 642 428
Skatter			
Skatt på årets resultat	7	-3 691 040	-4 391 979
Årets resultat	8	13 544 765	16 250 449

BALANSRÄKNING

1

2025-06-30

2024-06-30

TILLGÅNGAR

Anläggningstillgångar

Immateriella anläggningstillgångar

Koncessioner, patent, licenser, varumärken samt liknande rättigheter	9	80 000	120 000
<i>Summa immateriella anläggningstillgångar</i>		<i>80 000</i>	<i>120 000</i>

Materiella anläggningstillgångar

Inventarier, verktyg och installationer	10	143 501	47 900
<i>Summa materiella anläggningstillgångar</i>		<i>143 501</i>	<i>47 900</i>

Summa anläggningstillgångar		223 501	167 900
------------------------------------	--	----------------	----------------

Omsättningstillgångar

Varulager m.m.

Färdiga varor och handelsvaror		47 526 372	42 157 367
Förskott till leverantörer		465 148	150 028
<i>Summa varulager m.m.</i>		<i>47 991 520</i>	<i>42 307 395</i>

Kortfristiga fordringar

Kundfordringar		23 695 450	20 901 245
Fordringar hos koncernföretag		33 001	-
Övriga fordringar		47 020	102 994
Förutbetalda kostnader och upplupna intäkter	11	938 823	674 072
<i>Summa kortfristiga fordringar</i>		<i>24 714 294</i>	<i>21 678 311</i>

Kassa och bank

Kassa och bank		26 750 198	18 411 753
<i>Summa kassa och bank</i>		<i>26 750 198</i>	<i>18 411 753</i>

Summa omsättningstillgångar		99 456 012	82 397 459
------------------------------------	--	-------------------	-------------------

SUMMA TILLGÅNGAR		99 679 513	82 565 359
-------------------------	--	-------------------	-------------------

He H

2025121706007

		2025-06-30	2024-06-30
EGET KAPITAL OCH SKULDER	8		
Eget kapital			
<i>Bundet eget kapital</i>			
Aktiekapital	12	250 000	250 000
Reservfond		50 000	50 000
<i>Summa bundet eget kapital</i>		300 000	300 000
<i>Fritt eget kapital</i>			
Balanserat resultat		44 783 364	34 532 916
Årets resultat		13 544 765	16 250 449
<i>Summa fritt eget kapital</i>		58 328 129	50 783 365
Summa eget kapital		58 628 129	51 083 365
Obeskattade reserver	13		
Periodiseringsfonder		15 877 984	15 877 984
Summa obeskattade reserver		15 877 984	15 877 984
Kortfristiga skulder			
Förskott från kunder		21 595	108 197
Leverantörsskulder		18 493 088	9 138 082
Skulder till koncernföretag		84 641	86 259
Aktuella skatteskulder		600 474	2 547 160
Övriga skulder		4 418 876	2 541 412
Upplupna kostnader och förutbetalda intäkter	14	1 554 726	1 182 900
Summa kortfristiga skulder		25 173 400	15 604 010
SUMMA EGET KAPITAL OCH SKULDER		99 679 513	82 565 359

He SR

KASSAFLÖDESANALYS

1

	2024-07-01 2025-06-30	2023-07-01 2024-06-30
Den löpande verksamheten		
Resultat efter finansiella poster	17 235 805	20 628 552
Justeringar för poster som inte ingår i kassaflödet, m.m.	106 931	63 950
Betald inkomstskatt	-5 637 726	-4 932 462
<i>Kassaflöde från den löpande verksamheten före förändringar av rörelsekapital</i>	<i>11 705 010</i>	<i>15 760 040</i>
Förändringar i rörelsekapital		
- Ökning(-)/Minskning(+) av varulager	-5 684 125	-6 921 667
- Ökning(-)/Minskning(+) av rörelsefordringar	-3 035 983	2 815 506
- Ökning(+)/Minskning(-) av rörelseskulder	11 516 076	6 373 360
Kassaflöde från den löpande verksamheten	14 500 978	18 027 239
Investeringsverksamheten		
Förvärv av materiella anläggningstillgångar	-162 533	-
Fusion av Vision X Europe AB	-	3 298 916
Kassaflöde från investeringsverksamheten	-162 533	3 298 916
Finansieringsverksamheten		
Utbetald utdelning	-6 000 000	-22 000 000
Kassaflöde från finansieringsverksamheten	-6 000 000	-22 000 000
Årets kassaflöde	8 338 445	-673 845
Likvida medel vid årets början	18 411 753	19 085 598
Likvida medel vid årets slut	26 750 198	18 411 753

de n

NOTER

Not 1 ALLMÄNNA UPPLYSNINGAR

Redovisnings- och värderingsprinciper

Valt regelverk

Årsredovisningen har upprättats enligt årsredovisningslagen och BFNAR 2012:1, Årsredovisning och koncernredovisning (K3).

Utländska valutor

Fordringar och skulder i utländsk valuta har värderats till balansdagens kurs. Kursvinster och kursförluster på rörelsefordringar och rörelseskulder redovisas i rörelseresultatet medan kursvinster och kursförluster på finansiella fordringar och skulder redovisas som finansiella poster.

Intäktsredovisning

Intäkter har tagits upp till verkligt värde av det som erhållits eller kommer att erhållas och redovisas i den omfattning det är sannolikt att de ekonomiska fördelarna kommer att tillgodogöras bolaget och intäkterna kan beräknas på ett tillförlitligt sätt.

Vid försäljning av varor redovisas normalt inkomsten som intäkt när de väsentliga förmåner och risker som är förknippade med ägandet av varan har överförts från företaget till köparen.

Verksamhetsgrenar och geografiska marknader

Bolaget har endast en verksamhetsgren och försäljning av varor sker till hela världen men med tyngdpunkt i Sverige. Den huvudsakliga geografiska marknaden är inom Europa.

Materiella anläggningstillgångar

Immateriella och materiella anläggningstillgångar redovisas till anskaffningsvärde minskat med ackumulerade avskrivningar enligt plan och eventuella nedskrivningar.

Avskrivning görs linjärt över den förväntade nyttjandeperioden med hänsyn till väsentligt restvärde. Nedanstående nyttjandeperiod används.

Typ	Nyttjandeperiod
Koncessioner, patent, licenser, varumärken samt liknande rättigheter	5
Inventarier, verktyg och installationer	5
IT utrustning	3

Finansiella instrument

Företagets finansiella instrument värderas utifrån anskaffningsvärdet enligt kapitel 11 i BFNAR 2012:1.

Instrumentet redovisas i balansräkningen när bolaget blir part i instrumentets avtalsmässiga villkor. Finansiella tillgångar tas bort från balansräkningen när rätten att erhålla kassaflöden från instrumentet har löpt ut eller överförts och bolaget har överfört i stort sett alla risker och förmåner som är förknippade med äganderätten. Finansiella skulder tas bort från balansräkningen när förpliktelserna har reglerats eller på annat sätt upphört.

all gr

Kortsiktiga placeringar

Värdepapper som är anskaffade med avsikt att innehåsa kortsiktigt redovisas inledningsvis till anskaffningsvärde och i efterföljande värderingar i enlighet med lägsta värdets princip till det lägsta av anskaffningsvärde och marknadsvärde.

Kundfordringar

Kundfordringar och kortsiktiga fordringar redovisas som omsättningstillgångar till det belopp som förväntas bli inbetalt efter avdrag för individuellt bedömda osäkra fordringar.

Låneskulder och leverantörsskulder

Låneskulder och leverantörsskulder redovisas initialt till anskaffningsvärde efter avdrag för transaktionskostnader. Skiljer sig det redovisade beloppet från det belopp som ska återbetalas vid förfallotidpunkten periodiseras mellanskillnaden som räntekostnad över lånets löptid med hjälp av instrumentets effektivränta. Härigenom överensstämmer vid förfallotidpunkten det redovisade beloppet och det belopp som ska återbetalas.

Kvittning av finansiell fordran och finansiell skuld

En finansiell tillgång och finansiell skuld kvittas och redovisas med ett nettobelopp i balansräkningen endast då legal kvittningsrätt föreligger samt då en reglering med ett nettobelopp avses ske eller då en samtida avyttring av tillgången och reglering av skulden avses ske.

Nedskrivningsprövning av finansiella anläggningstillgångar

Vid varje balansdag bedöms om det finns indikationer på nedskrivningsbehov av någon av de finansiella anläggningstillgångarna. Nedskrivning sker om värdenedgången bedöms vara bestående och provas individuellt.

Leasingavtal

Då de ekonomiska risker och fördelar som är förknippade med tillgången inte har övergått till leasetagaren klassificeras leasingen som operationell leasing. De tillgångar som företaget är leasegivare av redovisas som anläggningstillgång eller som omsättningstillgång beroende av när leasingperioden förfaller. Leasingavgiften fastställs årligen och redovisas linjärt över leasingperioden.

Varulager

Varulagret har värderats till det lägsta av anskaffningsvärdet och nettoförsäljningsvärdet. Storleken av nettoförsäljningsvärde baseras på bedömningar av framtida försäljningspriser där bedömda prisnedsättningar beaktas. Verkligt utfall av framtida försäljningspriser kan komma att avvika från gjorda bedömningar och nedskrivning av varulagret kan behöva göras.

Inkomstskatt

Total skatt utgörs av aktuell skatt och uppskjuten skatt. Skatter redovisas i resultaträkningen, utom då underliggande transaktion redovisas direkt mot eget kapital varvid tillhörande skatteeffekter redovisas i eget kapital.

Aktuell skatt

Aktuell skatt avser inkomstskatt för innevarande räkenskapsår samt den del av tidigare räkenskapsårs inkomstskatt som ännu inte redovisats. Aktuell skatt beräknas utifrån den skattesats som gäller per balansdagen.

Uppskjuten skatt

Uppskjuten skatt är inkomstskatt som avser framtida räkenskapsår till följd av tidigare händelser. Redovisning sker enligt balansräkningsmetoden. Enligt denna metod redovisas uppskjutna skatteskulder och uppskjutna skattefordringar på temporära skillnader som uppstår mellan bokförda respektive skattemässiga värden för tillgångar och skulder samt för övriga skattemässiga avdrag eller underskott.

Uppskjutna skattefordringar netto redovisas mot uppskjutna skatteskulder endast om de kan betalas med ett nettobelopp. Uppskjuten skatt beräknas utifrån gällande skatt på balansdagen. Effekter av förändringar i gällande skattesatser resultatförs i den period förändringen lagstadsats. Uppskjuten skattefordran redovisas som finansiell anläggningstillgång och uppskjuten skatteskuld som avsättning.

Uppskjuten skattefordran avseende underskottsavdrag eller andra framtida skattemässiga avdrag redovisas i den omfattning det är sannolikt att avdragen kan avräknas mot framtida skattemässiga överskott.

På grund av sambandet mellan redovisning och beskattning särredovisas inte den uppskjutna skatteskulden som är hänförlig till obeskattade reserver.

Avsättningar

Som avsättning har företaget redovisat sådana förpliktelser (legala eller informella) gentemot tredje man som är hänförliga till en inträffad händelse under räkenskapsåret eller tidigare räkenskapsår och där det är sannolikt att ett utflöde av resurser kommer att krävas för att reglera förpliktelsen samt att en tillförlitlig uppskattning av beloppet har kunnat göras.

Obeskattade reserver

Obeskattade reserver är obeskattade vinster. De obeskattade reserverna består delvis av eget kapital och latent skatteskuld.

Ersättningar till anställda

Ersättningar till anställda avser alla former av ersättningar som företaget lämnar till de anställda. Kortsiktiga ersättningar utgörs bland annat av löner, betald semester, betald frånvaro, bonus och ersättning efter avslutad anställning (pension). Kortsiktiga ersättningar redovisas som kostnad och en skuld då det finns en legal eller informell förpliktelse att betala ut en ersättning till följd av en tidigare händelse och en tillförlitlig uppskattning av beloppet kan göras.

Ersättningar till anställda efter avslutad anställning

I företaget finns endast avgiftsbestämda pensionsplaner. Som avgiftsbestämda pensionsplaner klassificeras planer där fastställda avgifter betalas och det inte finns förpliktelser att betala något ytterligare, utöver dessa avgifter.

Utgifter för avgiftsbestämda planer redovisas som en kostnad under den period de anställda utför de tjänster som ligger till grund för förpliktelsen.

Offentliga bidrag

Offentligt bidrag värderas till det verkliga värdet av den tillgång som företaget fått eller kommer att få. Bidrag från staten som inte är förenade med en framtida prestation redovisas som intäkt när villkoren för bidraget är uppfyllda. Offentliga bidrag som är förenade med krav på framtida prestation redovisas som intäkt när prestationen utförs.

Koncernförhållanden

Rindab Aktiebolag är ett helägt dotterbolag till Brown & Watson International Sweden AB med säte i Stockholm, Sverige. Brown & Watson International Sweden AB ingår i sin tur i den börsnoterade koncernen Amotiv Limited (ASX:AOV) i Australien.

Kassaflödesanalys

Kassaflödesanalysen upprättas enligt indirekt metod. Det redovisade kassaflödet omfattar endast transaktioner som medfört in- och utbetalningar.

Som likvida medel klassificerar företaget, förutom kassamedel, disponibla tillgodohavanden hos banker och andra kreditinstitut samt kortsiktiga likvida placeringar som är noterade på en marknadsplats och har en kortare löptid än tre månader från anskaffningstidpunkten. Förändringar i spärrade medel redovisas i investeringsverksamheten.

Nyckeltalsdefinitioner

Nettoomsättning

Rörelsens huvudintäkter, fakturerade kostnader, sidointäkter samt intäktskorrigeringar.

Resultat efter finansiella poster

Resultat efter finansiella intäkter och kostnader men före bokslutsdispositioner och skatt.

Balansomslutning

Företagets samlade tillgångar.

Soliditet (%)

Justerat eget kapital (eget kapital och obeskattade reserver med avdrag för uppskjuten skatt) i procent av balansomslutningen.

Uppskattningar och bedömningar

Upprättande av bokslut och tillämpning av redovisningsprinciper, baseras ofta på ledningens bedömningar, uppskattningar och antagande som anses vara rimliga vid den tidpunkt då bedömningen görs. Uppskattningar och bedömningar är baserade på historiska erfarenheter och ett antal andra faktorer, som under rådande omständigheter anses vara rimliga. Resultatet av dessa används för att bedöma de redovisade värdena på tillgångar och skulder, som inte annars framgår tydligt från andra källor. Det verkliga utfallet kan avvika från dessa uppskattningar och bedömningar. Uppskattningar och antaganden ses över regelbundet.

Inga väsentliga källor till osäkerhet i uppskattningar och antaganden på balansdagen bedöms kunna innebära en betydande risk för en väsentlig justering av redovisade värden för tillgångar och skulder under nästa räkenskapsår.

Varulager

Varulagret har värderats till det lägsta av anskaffningsvärde och nettoförsäljningsvärde. Storleken av nettoförsäljningsvärde baseras på bedömningar av framtida försäljningspriser där bedömda prisnedsättningar beaktas. Verkligt utfall av framtida försäljningspriser kan komma att avvika från gjorda bedömningar och nedskrivning av varulager kan behöva göras.

Handwritten initials

Not 2 Verksamhetsgrenar och geografiska marknader

Bolaget har en verksamhetsgren och försäljning av varor sker till hela världen men med tyngdpunkt i Sverige. Den huvudsakliga geografiska marknaden är inom Europa.

Nettoomsättningen fördelar sig på verksamhetsgrenar och geografiska marknader enligt nedan:

	2025-06-30	2024-06-30
Verksamhetsgrenar:		
Försäljning fordonstillbehör	134 271 223	124 584 537
Summa	134 271 223	124 584 537
Geografiska marknader:		
Sverige	79 342 355	84 668 691
Inom EU men exkl. Sverige	46 497 773	28 606 334
Övriga världen	8 431 095	11 309 512
Summa	134 271 223	124 584 537

Not 3 Övriga rörelseintäkter

Övriga rörelseintäkter innehåller mestadel valutakursvinster p.g.a. stora valutakurs förändringar i främst US Dollar samt att bolaget köpt valuta till förmånliga valuta kurser.

Not 4 Leasingavtal

	2024/2025	2023/2024
<i>Förfallotid för framtida leasingavgifter</i>		
Inom ett år	3 252 696	3 218 628
Senare än ett år men innan fem år	4 881 834	70 884
<i>Kostnadsförda leasingavgifter</i>		
Leasingavgifter som kostnadsförts under räkenskapsåret	3 227 196	3 110 453

Ingångna väsentliga leasingavtal

Framtida leasingavgifter, för icke uppsägningsbara leasingavtal, förfaller till betalning enligt ovanstående.

Not 5 Arvode till revisorer

	2024/2025	2023/2024
<i>Cedra Sverige AB</i>		
Revisionsuppdrag	166 152	120 000
Summa	166 152	120 000

Med revisionsuppdrag avses granskning av årsredovisning och bokföring samt styrelsens och verkställande direktörs förvaltning, övriga arbetsuppgifter som det ankommer på bolagets revisor att utföra samt rådgivning eller annat biträde som föranleds av iakttagelser vid sådan granskning eller genomförandet av sådana övriga arbetsuppgifter.

Föregående räkenskapsår utfördes revisionen av Öhrlings PricewaterhouseCoopers AB.

Not 6 Personal	2024/2025	2023/2024
<i>Löner och andra ersättningar</i>		
Styrelse och VD samt motsvarande befattningshavare	866 217	1 002 180
Övriga anställda	10 324 641	9 625 706
<i>Totala löner och andra ersättningar</i>	<i>11 190 858</i>	<i>10 627 886</i>
<i>Sociala kostnader och pensionskostnader</i>		
Sociala kostnader	3 506 156	3 350 120
(varav pensionskostnader till styrelse och VD och motsvarande)	114 475	254 976
<i>Totala löner, andra ersättningar, sociala kostnader samt pensioner</i>	<i>14 697 014</i>	<i>13 978 006</i>
<i>Medelantalet anställda</i>		
Män	16	14
Kvinnor	4	3
<i>Medelantalet anställda</i>	<i>20</i>	<i>17</i>
<i>Könsfördelning i företags styrelse</i>		
Män (%)	100	100
<i>Könsfördelning i företags ledning</i>		
Män	100	100

Not 7 Inkomstskatt	2024/2025	2023/2024
Skattekostnaden består i huvudsak av följande delar:		
<i>Redovisad skatt i resultaträkningen</i>		
Aktuell skatt	3 691 040	4 391 979
<i>Summa redovisad skatt</i>	<i>3 691 040</i>	<i>4 391 979</i>
Effektiv skattesats (%)	21	21
<i>Avstämning av effektiv skattesats</i>		
Resultat före skatt	17 235 805	20 642 428
Skatt enligt gällande skattesats 20,6 (20,6) %	3 550 576	4 252 340
Skatteeffekt av ej skattepliktiga intäkter	-632	-1 465
Skatteeffekt av ej avdragsgilla kostnader	40 155	23 582
Skatteeffekt schablonränta/återföring periodiseringsfond	100 941	117 522
<i>Summa redovisad skatt</i>	<i>3 691 040</i>	<i>4 391 979</i>
Effektiv skattesats (%)	21	21

Not 8 Resultatdisposition

<i>Medel att disponera</i>	
Balanserat resultat	42 532 905
Årets resultat	13 544 765
Fusionsresultat	2 250 459
Summa	58 328 129
<i>Förslag till disposition</i>	
Balanseras i ny räkning	58 328 129
Summa	58 328 129

Not 9 Koncessioner, patent, licenser, varumärken samt liknande rättigheter

	2025-06-30	2024-06-30
Ingående anskaffningsvärden	200 000	200 000
Utgående anskaffningsvärden	200 000	200 000
Ingående avskrivningar	-80 000	-40 000
<i>Förändringar av avskrivningar</i>		
Årets avskrivningar	-40 000	-40 000
Utgående avskrivningar	-120 000	-80 000
Redovisat värde	80 000	120 000

Not 10 Inventarier, verktyg och installationer

	2025-06-30	2024-06-30
Ingående anskaffningsvärden	1 736 119	1 736 119
<i>Förändringar av anskaffningsvärden</i>		
Inköp	162 533	-
Utgående anskaffningsvärden	1 898 652	1 736 119
Ingående avskrivningar	-1 688 219	-1 664 269
<i>Förändringar av avskrivningar</i>		
Årets avskrivningar	-66 932	-23 950
Utgående avskrivningar	-1 755 151	-1 688 219
Redovisat värde	143 501	47 900

Not 11 Förutbetalda kostnader och upplupna intäkter

	2025-06-30	2024-06-30
Förutbetalda hyror	270 500	266 250
Upplupna ränteintäkter	-	79 607
Övriga förutbetalda kostnader	668 323	328 215
Summa förutbetalda kostnader och upplupna intäkter	938 823	674 072

2025121706017

Not 12	Antal aktier och kvotvärde	2025-06-30	2024-06-30
	Antal aktier	250	250
		250	250

Not 13	Obeskattade reserver	2025-06-30	2024-06-30
	<i>Periodiseringsfonder</i>		
	Beskattningsår 2019	–	2 980 000
	Beskattningsår 2020	2 660 000	2 660 000
	Beskattningsår 2021	800 000	800 000
	Beskattningsår 2022	5 107 984	5 107 984
	Beskattningsår 2023	1 755 000	1 755 000
	Beskattningsår 2024	2 575 000	2 575 000
	Beskattningsår 2025	2 980 000	–
	<i>Summa periodiseringsfonder</i>	15 877 984	15 877 984
	<i>Summa obeskattade reserver</i>	15 877 984	15 877 984

Fusionen med Vision X Europe AB har påverkat dom obeskattade reserverna på följande sätt.

Beskattningsår 2018 med 217 000 kr

Beskattningsår 2019 med 280 000 kr

Beskattningsår 2020 med 270 000 kr

Beskattningsår 2022 med 281 456 kr

Not 14	Upplupna kostnader och förutbetalda intäkter	2025-06-30	2024-06-30
	Upplupna löner	257 827	80 233
	Upplupna semesterlöner	702 539	525 922
	Upplupna sociala avgifter	210 637	185 430
	Övriga interimsskulder	383 723	391 315
	Summa upplupna kostnader och förutbetalda intäkter	1 554 726	1 182 900


Not 15	Eventualförpliktelser	2025-06-30	2024-06-30
	Tullgaranti	160 000	47 000

Not 16	Ställda säkerheter	2025-06-30	2024-06-30
	Företagsinteckningar	800 000	4 000 000
	Summa ställda säkerheter	800 000	4 000 000

Den dag årsredovisningens slutliga innehåll bestämdes 2025-12-05

UNDERSKRIFTER


Nacka



Arne Stefan Lögberg
Verkställande direktör
2025-12-05

Brian George Davies
2025-12-05

Aaron Boyd Canning
2025-12-05



Hampus Eriksson
2025-12-05

Vår revisionsberättelse har lämnats 2025-12-05

Cedra Sverige AB



Robert Nyholm
Auktoriserad revisor

2025121706019

Rindab AB
556328-6334

16(16)

Den dag årsredovisningens slutliga innehåll bestämdes 2025-12-05


UNDERSKRIFTER

Nacka

Arne Stefan Lögdberg
Verkställande direktör
2025-12-05



Aaron Boyd Canning
2025-12-05



Brian George Davies
2025-12-05

Hampus Eriksson
2025-12-05

Vår revisionsberättelse har lämnats 2025-12-05

Cedra Sverige AB

Robert Nyholm
Auktoriserad revisor



Revisionsberättelse

Till bolagsstämman i RINDAB Aktiebolag, org.nr 556328-6334

Rapport om årsredovisningen

Uttalanden

Vi har utfört en revision av årsredovisningen för RINDAB Aktiebolag för räkenskapsåret 2024-07-01 - 2025-06-30. Enligt vår uppfattning har årsredovisningen upprättats i enlighet med årsredovisningslagen och ger en i alla väsentliga avseenden rättvisande bild av RINDAB Aktiebolags finansiella ställning per den 30 juni 2025 och av dess finansiella resultat och kassaflöde för året enligt årsredovisningslagen. Förvaltningsberättelsen är förenlig med årsredovisningens övriga delar. Vi tillstyrker därför att bolagsstämman fastställer resultaträkningen och balansräkningen.

Grund för uttalanden

Vi har utfört revisionen enligt International Standards on Auditing (ISA) och god revisionssed i Sverige. Vårt ansvar enligt dessa standarder beskrivs närmare i avsnittet *Revisorns ansvar*. Vi är oberoende i förhållande till RINDAB Aktiebolag enligt god revisorssed i Sverige och har i övrigt fullgjort vårt yrkesetiska ansvar enligt dessa krav.

Vi anser att de revisionsbevis vi har inhämtat är tillräckliga och ändamålsenliga som grund för våra uttalanden.

Styrelsens och verkställande direktörens ansvar

Det är styrelsen och verkställande direktören som har ansvaret för att årsredovisningen upprättas och att den ger en rättvisande bild enligt årsredovisningslagen. Styrelsen och verkställande direktören ansvarar även för den interna kontroll som de bedömer är nödvändig för att upprätta en årsredovisning som inte innehåller några väsentliga felaktigheter, vare sig dessa beror på oegentligheter eller misstag.

Vid upprättandet av årsredovisningen ansvarar styrelsen och verkställande direktören för bedömningen av bolagets förmåga att fortsätta verksamheten. De upplyser, när så är tillämpligt, om förhållanden som kan påverka förmågan att fortsätta verksamheten och att använda antagandet om fortsatt drift. Antagandet om fortsatt drift tillämpas dock inte om styrelsen och verkställande direktören avser att likvidera bolaget, upphöra med verksamheten eller inte har något realistiskt alternativ till att göra något av detta.

Revisorns ansvar

Våra mål är att uppnå en rimlig grad av säkerhet om huruvida årsredovisningen som helhet inte innehåller några väsentliga felaktigheter, vare sig dessa beror på oegentligheter eller misstag, och att lämna en revisionsberättelse som innehåller våra uttalanden. Rimlig säkerhet är en hög grad av säkerhet, men är ingen garanti för att en revision som utförs enligt ISA och god revisionssed i Sverige alltid kommer att upptäcka en väsentlig felaktighet om en sådan finns. Felaktigheter kan uppstå på grund av oegentligheter eller misstag och anses vara väsentliga om de enskilt eller tillsammans rimligen kan förväntas påverka de ekonomiska beslut som användare fattar med grund i årsredovisningen.

En ytterligare beskrivning av vårt ansvar för revisionen av årsredovisningen finns på Revisorsinspektionens webbplats: www.revisorsinspektionen.se/revisornsansvar. Denna beskrivning är en del av revisionsberättelsen.

Rapport om andra krav enligt lagar och andra författningar

Uttalanden

Utöver vår revision av årsredovisningen har vi även utfört en revision av styrelsens och verkställande direktörens förvaltning för RINDAB Aktiebolag för räkenskapsåret 2024-07-01 - 2025-06-30 samt av förslaget till dispositioner beträffande bolagets vinst eller förlust.

Vi tillstyrker att bolagsstämman disponerar vinsten enligt förslaget i förvaltningsberättelsen och beviljar styrelsens ledamöter och verkställande direktören ansvarsfrihet för räkenskapsåret.

Grund för uttalanden

Vi har utfört revisionen enligt god revisions sed i Sverige. Vårt ansvar enligt denna beskrivs närmare i avsnittet *Revisorns ansvar*. Vi är oberoende i förhållande till RINDAB Aktiebolag enligt god revisors sed i Sverige och har i övrigt fullgjort vårt yrkesetiska ansvar enligt dessa krav.

Vi anser att de revisionsbevis vi har inhämtat är tillräckliga och ändamålsenliga som grund för våra uttalanden.

Styrelsens och verkställande direktörens ansvar

Det är styrelsen som har ansvaret för förslaget till dispositioner beträffande bolagets vinst eller förlust. Vid förslag till utdelning innefattar detta bland annat en bedömning av om utdelningen är försvarlig med hänsyn till de krav som bolagets verksamhetsart, omfattning och risker ställer på storleken av bolagets egna kapital, konsolideringsbehov, likviditet och ställning i övrigt.

Styrelsen ansvarar för bolagets organisation och förvaltningen av bolagets angelägenheter. Detta innefattar bland annat att fortlöpande bedöma bolagets ekonomiska situation och att tillse att bolagets organisation är utformad så att bokföringen, medelsförvaltningen och bolagets ekonomiska angelägenheter i övrigt kontrolleras på ett betryggande sätt. Verkställande direktören ska sköta den löpande förvaltningen enligt styrelsens riktlinjer och anvisningar och bland annat vidta de åtgärder som är nödvändiga för att bolagets bokföring ska fullgöras i överensstämmelse med lag och för att medelsförvaltningen ska skötas på ett betryggande sätt.

Revisorns ansvar

Vårt mål beträffande revisionen av förvaltningen, och därmed vårt uttalande om ansvarsfrihet, är att inhämta revisionsbevis för att med en rimlig grad av säkerhet kunna bedöma om någon styrelseledamot eller verkställande direktören i något väsentligt avseende:

- företagit någon åtgärd eller gjort sig skyldig till någon försummelse som kan föranleda ersättningsskyldighet mot bolaget, eller
- på något annat sätt handlat i strid med aktiebolagslagen, årsredovisningslagen eller bolagsordningen.

Vårt mål beträffande revisionen av förslaget till dispositioner av bolagets vinst eller förlust, och därmed vårt uttalande om detta, är att med rimlig grad av säkerhet bedöma om förslaget är förenligt med aktiebolagslagen.

Rimlig säkerhet är en hög grad av säkerhet, men ingen garanti för att en revision som utförs enligt god revisionssed i Sverige alltid kommer att upptäcka åtgärder eller försummelser som kan föranleda ersättningsskyldighet mot bolaget, eller att ett förslag till dispositioner av bolagets vinst eller förlust inte är förenligt med aktiebolagslagen.

En ytterligare beskrivning av vårt ansvar för revisionen av förvaltningen finns på Revisorsinspektionens webbplats: www.revisorsinspektionen.se/rn/showdocument/documents/rev_dok/revisors_ansvar.pdf. Denna beskrivning är en del av revisionsberättelsen.

Stockholm den 5 december 2025



Cedra Sverige AB

Robert Nyholm

Auktoriserad revisor