

årsredovisning för

Applied DIGITAL Engineering – *Scandinavia* AB

556754-4126

räkensårsåret

2024-07/01 – 2025-06/30

INNEHÅLLSFÖRTECKNING


sida.

Fastställelseintyg	
FÖRVALTNINGSBERÄTTELSE	1
VERKSAMHETEN	1
Allmänt om verksamheten	1
Väsentliga händelser under räkensårsåret	1
Hållbarhet	2
Väsentliga händelser efter räkensårsåret	2
Egna aktier	2
FLERÅRSÖVERSIKT	2
FÖRÄNDRINGAR I EGET KAPITAL	3
RESULTATDISPOSITION	3
RESULTATRÄKNING	4
BALANSRÄKNING	5
TILLGÅNGAR	5
EGET KAPITAL OCH SKULDER	6
NOTER	7
REDOVISNINGS- OCH VÄRDERINGSPRINCIPER	7
NOTER TILL RESULTATRÄKNING	8
NOTER TILL BALANSRÄKNING	8
UNDERSKRIFTER	9

Fastställelseintyg

Undertecknad styrelseledamot i Applied DIGITAL Engineering – *Scandinavia* AB (priv.) intygar härmed dels att denna kopia av årsredovisningen överensstämmer med originalet, dels att resultat- och balansräkningen fastställts på ordinarie årsstämma den 12 december 2025. Stämman beslutade att godkänna styrelsens förslag till resultatdisposition.

Kävlinge (Skåne län), den 12 december 2025



Dr. Fabrice A. Guillard
Styrelseledamot.

FÖRVALTNINGSBERÄTTELSE

Styrelsen och verkställande direktören för aktiebolaget Applied Digital Engineering – *Scandinavia*, med organisationsnummer 556754-4126 och säte i Kävlinge kommun (Skåne län), får härmed avge årsredovisning för räkenskapsåret 1 juli 2024 – 30 juni 2025.

VERKSAMHETEN

Allmänt om verksamheten

Applied DIGITAL Engineering – *Scandinavia* (ADE) är ett teknikföretag. Firman utvecklar optiska mätinstrument för att karakterisera besprutningsvätskor och ta mått på droppar i rörelse med hjälp av artificiell intelligens (nedan förkortat AI). Dropparnas lokalisering, antal, storlek, geometri och hastighet är några exempel på fysikaliska egenskaper som kan mätas.

ADE grundades år 2008 och har sitt huvudkontor i Kävlinge.

Under perioden 2008–2018 har ADE stärkt sina kompetenser inom teknisk och vetenskaplig analys av ljussignaler som passerar genom besprutningsvätskor. Företaget innehar, vid periodens slut ett brett sortiment av lösningar till mönsterigenkänning, måtten på skuggor och ljusspridning samt en egen utvecklad, beprövad fluorescens teknik som har kallats CML.

Under perioden 2015–2020 har mätinstrument och tillbehör tagits fram med hjälp av utvecklingspartners. Vid 2021 togs hela utvecklings-, tillverknings- och monteringslinjen över. Tillgången av komponenter, som är avgörande för instrumentens ekosystem, har säkrats i tillräckliga mängder för den närmaste framtiden.

Sedan 2020 utvecklar ADE sin nästkommande mjukvaruplattform, Elements 9 med AI. Syftet med den nya och avancerade teknologin är att göra det ännu enklare att använda företagets instrument tack vare en egen digital kompanjon i realtid. Det blir också mer effektivt att omvandla bilder av varierande ljussignaler till användbar kunskap som kan direkt tolkas för att undersöka en oprövad prototyp eller för att förbättra en befintlig process m.m..

Affärsidén är att erbjuda kompakta, smarta och användarvänliga mätinstrument genom ett nätverk av återförsäljare. Tillbehör och reservdelar marknadsförs via e-butik (se www.ade-scandinavia.com) medan mjukvaruprodukter kommer framöver att uppdateras online. Verksamheten drivs helt digitalt i egen fastighet.

Väsentliga händelser under räkenskapsåret

Styrelsen har träffats vid ett par tillfällen för att granska företagets resursutnyttjande och rätta efter behov. Beslut fattades gällande administration, ekonomi och finans samt produktutveckling.

Den ekonomiska strategi som lades fram för räkenskapsåret 2024/2025 har visat framgång. ADE redovisar ett positivt kassaflöde samt något positivt resultat trots avskrivningar av särskilda finansiella placeringar. Det är styrelsens och verkställande direktörens uppskattning att ADE har den ekonomiska strukturen som krävs för att fortsätta i den här riktningen till företagets produktutvecklingsfas slutförs.




Något slutbesked om utbetalning av vissa intäkter, som hittills har varit uppskjutna i flera år på grund av covid-19 pandemin eller implementering av nya procedurer hos myndighet har ännu inte nått företagets ledning. Styrelsen bedömer fortfarande att de framskjutna utbetalningar inte kommer att påverka företagets finansiella stabilitet – den totala summan uppfattas som en placering med ränta som blir extra betydelsefullt när ADE utgår ur sin utvecklingsfas.

Utvecklingsprojektet Elements · Companion, företagets mjukvaruplattform med en inbyggt digital AI kompanjon har återstått som prioritering i år. Arbetet har fokuserat på integreringen och anpassningen av nya samt befintliga funktionaliteter. Projektet blev försenat p.g.a. sin tekniska komplexitet men gör stora framsteg.


Hållbarhet

ADE medverkar i en hållbar och cirkulär ekonomi. Företaget bidrar, genom sin politik, aktiviteter och intäkter till flera av FN:s hållbarhetsmål (se tabeller nedan). Inga intäkter från ifrågasatta branscher har redovisat för räkenskapsåret 2024/2025.

Tabell 1. Aktivitet som bidrar till FN:s hållbarhetsmål.

	Bekämpa klimatförändringarna	Genom egna miljö- och reserutiner
	Hållbar energi för alla	Genom utnyttjande av förnybar energi i kontoret, instrument märkta med låg energi-konsumtion m.m.
	Hållbar konsumtion och produktion	Genom hållbar arbetsmetodik från produktens design till montering, egna återvinning system m.m.

Tabell 2. Annan aktivitet som bidrar till FN:s hållbarhetsmål.

	Hållbara städer och samhällen	Genom investering i andra bolag som bidrar till FN:s hållbarhetsmål
---	-------------------------------	---

Väsentliga händelser efter räkenskapsåret


Elements · Companion mjukvaruplattformen har färdigställt och projektet har flyttat över till sin nästa utvecklingsfas.

Egna aktier

Företaget har inte förvärvat eller överlåtit egna aktier under räkenskapsåret 2024/2025 och innehar inga egna aktier på balansdagen.

FLERÅRSÖVERSIKT

	2024/2025	2023/2024	2022/2023	2021/2022
Antal aktier	8 000	8 000	8 000	8 000
Nettoomsättning	0,5 Tkr	0,8 Tkr	0,3 Tkr	0,6 Tkr
Resultat efter finansiella poster	0,3 Tkr	3,7 Tkr	-0,9 Tkr	-2,9 Tkr
Resultat per aktie	0,04 kr	0,47 kr	-0,12 kr	-0,42 kr
Eget kapital	262,6 Tkr	265,7 Tkr	265,4 Tkr	269,7 Tkr
Eget kapital per aktie	32,8 kr	33,2 kr	33,2 kr	33,7 kr
Kassalikviditet	90 %	82 %	78 %	58 %
Soliditet	78 %	78 %	79 %	83 %



Ledningen klarar företagens direktiv att håller både soliditeten och kassalikviditeten på en nivå högre än 65 procent.

FÖRÄNDRINGAR I EGET KAPITAL

	Aktiekapital	Fritt eget kapital
Vid årets början	400 000	- 134 271
Förändring av överkursfond		
<i>Disposition enl. årsstämmobeslut:</i>		
Årets resultat		280
Vid årets slut	400 000	- 133 991

Villkorlig återbetalningsskyldighet för aktieägartillskott uppgick till 46 000 kr (46 000 kr).

RESULTATDISPOSITION

Styrelsen föreslår att den ansamlade förlusten, kronor 137 393, behandlas enligt följande:

Balanseras i ny räkning (kr)	- 137 393
Summa (kr):	- 137 393

Företagets resultat och ställning framgår efterföljande resultat- och balansräkningar med noter.


RESULTATRÄKNING

Belopp i kr	Not	2024-07-01/ 2025-06-30	2023-07-01/ 2024-06-30
Rörelsens intäkter, lagerförändring m.m.			
Nettoomsättning		532	765
Förändringar av lager av produkter i arbete, färdiga varor och pågående arbete för annans räkning		0	140
Summa:		532	905
Rörelsekostnader			
Övriga externa kostnader		-2 538	-1 377
Övriga rörelsekostnader		-38	0
Summa:		-2 576	-1 377
Rörelseresultat:		-2 044	-472
Finansiella poster			
Resultat från övriga finansiella anläggningstillgångar		4 733	6 648
Övriga ränteintäkter och liknande resultatposter		186	33
Räntekostnader och liknande resultatposter		-2 595	-2 483
Summa:		2 324	4 198
Resultat efter finansiella poster:		280	3 726
Bokslutsdispositioner			
Resultat före skatt:		280	3 726
Skatter			
ÅRETS RESULTAT		280	3 726
Resultat per aktie vid året slut		0,035	0,465

BALANSRÄKNING

TILLGÅNGAR

Belopp i kr	Not	2025-06-30	2024-06-30
Anläggningstillgångar			
Immateriella anläggningstillgångar			
Koncessioner, patent, licenser, varumärken samt likn. rättigheter		0	0
Summa immateriella anläggningstillgångar:		0	0
Finansiella anläggningstillgångar			
Andra långfristiga värdepappersinnehav	2	175 171	179 104
Summa finansiella anläggningstillgångar:		175 171	179 104
Summa anläggningstillgångar:		175 171	179 104
Omsättningstillgångar			
Varulager m.m.			
Färdiga varor och handelsvaror		150 657	150 657
Summa varulager:		150 657	150 617
Kortfristiga fordringar			
Övriga fordringar		410	271
Förutbetalda kostnader och upplupna intäkter		1 519	1 406
Summa kortfristiga fordringar:		1 929	1 677
Kassa och bank			
Kassa och bank		10 273	8 314
Summa kassa och bank:		10 273	8 314
Summa omsättningstillgångar:		162 859	160 648
SUMMA TILLGÅNGAR		338 030	339 752



EGET KAPITAL OCH SKULDER

Belopp i kr	Not	2025-06-30	2024-06-30
Eget kapital			
<i>Bundet eget kapital</i>			
Aktiekapital		400 000	400 000
Summa:		400 000	400 000
<i>Fritt eget kapital</i>			
Överkursfond		5 580	5 580
Balanserat resultat		-143 253	-143 577
Årets resultat		280	3 726
Summa:		-137 393	-134 521
Summa eget kapital:		262 607	265 729
<i>Långfristiga skulder</i>			
Övriga skulder till kreditinstitut	3	61 875	61 875
Summa:		61 875	61 875
Summa långfristiga skulder:		61 875	61 875
<i>Kortfristiga skulder</i>			
Övriga skulder		13 547	12 148
Upplupna kostnader och förutbetalda intäkter		1	0
Summa kortfristiga skulder:		13 548	12 148
Summa kortfristiga skulder:		13 548	12 148
SUMMA EGET KAPITAL OCH SKULDER		338 030	339 752

NOTER

Belopp i kronor om inget annat anges.

REDOVISNINGS- OCH VÄRDERINGSPRINCIPER

Allmän information

Årsredovisningen har upprättats i enlighet med Årsredovisningslagen och Bokföringsnämndens allmänna råd (BFNAR 2016:10) om årsredovisning i mindre aktiebolag K2.

Omräkning av utländska valutor

Företagets funktionella valuta är svenska kronan (kr). Transaktioner i utländska valutor omräknas till kronor enligt de valutakurser som gäller på transaktionsdagen och offentliggjorts av Riksbanken (www.riksbanken.se). Vid omräkning av monetära samt finansiella tillgångar och skulder i utländska valutor tillämpas de valutakurserna som föreligger på balansdagen. Valutakursvinster och -förluster som uppkommer redovisas som *Valutakursdifferenser*.

Avskrivnings principer för anläggningstillgångar

Anläggningstillgångar har begränsad nyttjandeperioder och redovisas till ursprungliga anskaffningsvärden med avdrag för ackumulerade avskrivningar. Avskrivningar görs linjärt enligt följande:

Immateriella anläggningstillgångar:

Koncessioner, patent, licenser, varumärken och liknande rättigheter över tio (10) år

Materiella anläggningstillgångar:

Inventarier, verktyg och installationer över fem (5) år

Värdepappersportföljer

Finansiella anläggningstillgångar som förvärvas huvudsakligen i syfte att säljas inom 12 månader klassificeras som "kortfristiga placeringar" och redovisas som "omsättningstillgångar". Värdepappersportföljen värderas till det lägsta av anskaffnings- och marknadsvärdet (i form av senast noterade betalpris på en aktiv marknad på bokslutsdagen). Vid förvärv av värdepapper i form av delposter beräknas anskaffningsvärdet enligt genomsnittsmetoden.

Finansiella tillgångar som förvärvas för en period längre än 12 månader redovisas som "finansiella anläggningstillgångar". Värdepappersportföljen värderas till anskaffningsvärdet och prövning om nedskrivning görs på balansdagen.

Varulager

Materiella tillgångar klassificeras i denna kategori om de är avsedda för försäljning ("färdiga varor"), är under tillverkning för att bli en färdig vara ("varor under tillverkning") eller om den användas i produktion av färdiga varor ("råvaror"). Varje varupost värderas enligt först-in/först-ut principen till det lägsta av anskaffnings och verkligt värdet. Prövning för nedskrivningsbehovs görs på balansdagen och varor utan framtida ekonomiska fördelar tas bort.

Leverantörsskulder

Leverantörsskulder är förpliktelser att betala för varor och/eller tjänster som har förvärvats i den löpande verksamheten från leverantörer. Leverantörsskulder klassificeras som kortfristiga skulder om de förfaller inom tolv månader. Om inte, tas de upp som *Övriga skulder*.

Definition av nyckeltal

Nettoomsättning

Rörelsens huvudintäkter, fakturerade kostnader, sidointäkter samt intäktskorrigeringar.

Resultat efter finansiella poster

Resultat efter finansiella intäkter och kostnader, men före extraordinära intäkter och kostnader.

Resultat per aktie

Resultat efter finansnetto dividerat med antal stamaktier vid balansdagenårets slut.

Kassalikviditet

Omsättningstillgångar exklusive lager dividerat med kortfristiga skulder.

Soliditet

Eget kapital och obeskattade reserver med avdrag för uppskjuten skatt (22 procent) i förhållande till balansomslutningen.

NOTER TILL RESULTATRÄKNING**Not 1. ANSTÄLLDA OCH PERSONALKOSTNADER**

Inga löner eller andra ersättningar har betalats under året.

NOTER TILL BALANSRÄKNING**Not 2. Andra långfristiga värdepappersinnehav**

	2025-06-30	2024-06-30
Akkumulerade anskaffningsvärden:		
– Vid årets början	179 104	179 104
– Avgående tillgångar	- 3 933	0
Redovisat värde vid årets slut:	175 171	179 104

Not 3. Långfristiga skulder

	2025-06-30	2024-06-30
Följande belopp förfaller till betalning mellan ett och fem år efter balansdagen:		
– Övriga skulder till kreditinstitut	61 875	61 875
Totalt:	61 875	61 875

UNDERSKRIFTER

Resultat- och balansräkning kommer att föreläggas årsstämman fredagen den 12 december 2025 för fastställelse.

Kävlinge (Skåne län) den 12 december 2025



Dr. Fabrice A. Guillard
Styrelseledamot och Verkställande Direktör.

