

Årsredovisning

för

Enhanced Computer Systems Ecs AB

556409-0115

Räkenskapsåret

2021-07-01 - 2022-06-30


Fastställelseintyg

Undertecknad styrelseledamot i Enhanced Computer Systems Ecs AB intygar härmed, dels att denna kopia av årsredovisningen överensstämmer med originalet, dels att resultat- och balansräkningen fastställts på årsstämma den 2 december 2022.

Årsstämman beslöt tillika godkänna styrelsens förslag till resultatdisposition.

Sollentuna den 2 december 2022

Erik Nygren

A large, stylized handwritten signature in black ink, consisting of several overlapping loops and lines, positioned to the right of the name Erik Nygren.

Styrelsen för Enhanced Computer Systems Ecs AB, 556409-0115 får härmed avge årsredovisning för 2021-07-01 - 2022-06-30, företagets 31:a räkenskapsår.

Förvaltningsberättelse

Information om verksamheten

Bolaget bedriver konsultationer inom administration och dataområdet.

Väsentliga händelser under räkenskapsåret och efter dess utgång

Inga väsentliga händelser har inträffat under räkenskapsåret eller efter räkenskapsårets slut.

Framtida utvecklingen

Styrelsen bedömer att den ekonomiska utvecklingen under räkenskapsåret 2022/23 kommer att förbättras från 2021/22 års siffror.

Ekonomisk översikt

	2022-06-30	2021-06-30	2020-06-30	2019-06-30	2018-06-30
Nettoomsättning (tkr)	1 520	1 339	1 375	1 586	1 590
Vinstmarginal, %	5	4,7	11,7	12,5	15,9
Soliditet, %	18	19,6	20,5	16,6	20,7
Vinst per aktie, kr	5	10	26	48	48

Förslag till vinstdisposition

	<i>Belopp</i>
Styrelsen föreslår att till förfogande stående vinstmedel:	
balanserat vinst	1 083 547
årets vinst	5 477
	<hr/>
	1 089 024
disponeras så att	
i ny räkning överföres	<hr/>
	1 089 024

Företagets resultat och ställning i övrigt framgår av efterföljande resultat- och balansräkning med tilläggsupplysningar.

Resultaträkning

Belopp i kr	Not	2021-07-01- 2022-06-30	2020-07-01- 2021-06-30
Nettoomsättning		1 520 347	1 339 838
		<u>1 520 347</u>	<u>1 339 838</u>
Rörelsens kostnader			
Övriga externa kostnader		-350 980	-300 709
Personalkostnader	1	-1 092 583	-975 678
Av/nedskrivningar av materiella och immateriella anläggningstillgångar		-37 153	-61 628
		<u>-1 480 716</u>	<u>-1 338 015</u>
Rörelseresultat		39 631	1 823
Resultat från finansiella poster			
Intäkter från övriga värdepapper och fordringar som är anläggningstillgångar		16 021	71 099
Övriga ränteintäkter och liknande intäkter		52	-
Räntekostnader och liknande kostnader		-48 701	-59 673
		<u>-32 628</u>	<u>-88 574</u>
Resultat efter finansiella poster		7 003	13 249
Resultat före skatt		<u>7 003</u>	<u>13 249</u>
Skatt på årets resultat		-1 526	-3 004
		<u>-1 526</u>	<u>-3 004</u>
Årets resultat		<u>5 477</u>	<u>10 245</u>

2023011302319

Balansräkning

Belopp i kr	Not	2022-06-30	2021-06-30
TILLGÅNGAR			
Anläggningstillgångar			
Materiella anläggningstillgångar			
Byggnader och mark	2	6 035 871	5 630 335
Maskiner och andra tekniska anläggningar		-	-
Inventarier, verktyg och installationer		69 152	47 034
		<u>6 105 023</u>	<u>5 677 369</u>
Finansiella anläggningstillgångar			
Andra långfristiga värdepappersinnehav	3	307 530	246 976
		<u>307 530</u>	<u>246 976</u>
Summa anläggningstillgångar		<u>6 412 553</u>	<u>5 924 345</u>
Omsättningstillgångar			
Kortfristiga fordringar			
Kundfordringar		330 884	348 047
Aktuell skattefordran		32 427	32 313
Övriga fordringar		18 985	19 090
Förutbetalda kostnader och upplupna intäkter		21 525	-1
		<u>403 821</u>	<u>399 449</u>
Kassa och bank		<u>239 755</u>	<u>137 894</u>
Summa omsättningstillgångar		<u>643 576</u>	<u>537 343</u>
SUMMA TILLGÅNGAR		<u>7 056 129</u>	<u>6 461 688</u>

2023011302320

Balansräkning

Belopp i kr	Not	2022-06-30	2021-06-30
EGET KAPITAL OCH SKULDER			
Eget kapital	4		
<i>Bundet eget kapital</i>			
Aktiekapital (0 A-aktier, 1000 B-aktier)		100 000	100 000
Reservfond		20 000	20 000
		<u>120 000</u>	<u>120 000</u>
<i>Fritt eget kapital</i>			
Balanserad vinst eller förlust		1 083 547	1 073 302
Årets resultat		5 477	10 245
		<u>1 089 024</u>	<u>1 083 547</u>
Summa eget kapital		<u>1 209 024</u>	<u>1 203 547</u>
<i>Obeskattade reserver</i>			
Periodiseringsfonder		60 579	60 579
		<u>60 579</u>	<u>60 579</u>
<i>Långfristiga skulder</i>			
Övriga skulder till kreditinstitut		2 558 392	2 638 348
Övriga långfristiga skulder		881 000	881 000
		<u>3 439 392</u>	<u>3 519 348</u>
<i>Kortfristiga skulder</i>			
Leverantörsskulder		173 625	2 412
Skatteskulder		1 526	3 004
Övriga kortfristiga skulder		2 137 851	1 579 104
Upplupna kostnader och förutbetalda intäkter		34 132	93 694
		<u>2 347 134</u>	<u>1 678 214</u>
SUMMA EGET KAPITAL OCH SKULDER		<u>7 056 129</u>	<u>6 461 688</u>

Ställda säkerheter och ansvarsförbindelser

Ställda säkerheter

	2022-06-30	2021-06-30
<i>För egna skulder och avsättningar</i>		
Fastighetsinteckningar	1 500 000	1 500 000
Summa	1 500 000	1 500 000

Ansvarsförbindelser

<i>Ansvarsförbindelser</i>	<i>Inga</i>	<i>Inga</i>
----------------------------	-------------	-------------

2023011302321

Tilläggsupplysningar

Redovisnings- och värderingsprinciper

Allmänna upplysningar

Årsredovisningen har upprättats i enlighet med årsredovisningslagen och Bokföringsnämndens allmänna råd förutom BFNAR 2008:1 Årsredovisning i mindre aktiebolag (K2-reglerna).

Fordringar har upptagits till de belopp varmed de beräknas inflyta.

Övriga tillgångar och skulder har upptagits till anskaffningsvärden där inget annat anges.

Redovisningsprinciperna är oförändrade jämfört med föregående år.

Intäktsredovisning

Inkomsten redovisas till verkligt värde av vad företaget fått eller kommer att få. Det innebär att företaget redovisar inkomsten till nominellt värde (fakturabelopp) om företaget får ersättning i likvida medel direkt vid leveransen. Avdrag görs för lämnande rabatter.

Anläggningstillgångar

Immateriella och materiella anläggningstillgångar redovisas till anskaffningsvärde minskat med ackumulerade avskrivningar enligt plan och eventuella nedskrivningar.

Nyckeltalsdefinitioner

Nettoomsättning

Rörelsens huvudintäkter, fakturerade kostnader, sidointäkter samt intäktskorrigeringar.

Vinstmarginal

Resultat efter finansiella poster dividerat med Intäkter

Soliditet

Justerat eget kapital (eget kapital och obeskattade reserver med avdrag för uppskjuten skatt) i procent av balansomslutningen

Vinst per aktie

Nettointäkter minus Utdelning på preferensaktier dividerat med genomsnittligt utestående aktier

Belopp i kr om inget annat anges.

Not 1 Anställda och personalkostnader

Medelantalet anställda

	2021-07-01- 2022-06-30	2020-07-01- 2021-06-30
Män	1	1
Kvinnor	1	1
Totalt	2	2

Löner, andra ersättningar och sociala kostnader

	2021-07-01- 2022-06-30	2020-07-01- 2021-06-30
Löner och andra ersättningar:	700 000	610 500
Summa	700 000	610 500
Sociala kostnader	313 366	293 717
(varav pensionskostnader)	57 954	66 423
Löneskatt pensionsförsäkringar	14 059	16 114
Övriga personalkostnader	65 158	55 346

Not 2 Byggnader och mark

	2022-06-30	2021-06-30
-Ingående anskaffningsvärden	7 148 033	6 709 490
Utgående ackumulerande anskaffningsvärden	7 148 033	6 709 490
-Ingående avskrivningar	-1 079 155	-1 017 527
-Årets avskrivning enligt plan	-33 007	-61 628
Utgående ackumulerade avskrivningar	-1 112 162	-1 079 155
Utgående redovisat värde	6 035 871	5 630 335

Not 3 Andra långfristiga värdepappersinnehav

	2022-06-30	2021-06-30
-Ingående anskaffningsvärden	246 976	380 226
-Tillkommande tillgångar	60 554	
-Avgående tillgångar		-133 250
Utgående redovisat värde	307 530	246 976


Not 4 Förändring av eget kapital

	Aktie- kapital	Reserv- fond	Balanserat resultat	Årets resultat
Belopp vid årets ingång	100 000	20 000	1 073 302	10 245
Disposition enligt beslut av årets årsstämma			10 245	-10 245
Årets resultat				5 477
Belopp vid årets utgång	100 000	20 000	1 083 547	5 477

2023011302324


Underskrifter

Sollentuna den 2 december 2022



Handwritten signature of Charlotta Nygren in cursive script.

Charlotta Nygren



Handwritten signature of Erik Nygren, consisting of several overlapping, stylized loops and lines.

Erik Nygren