

ÅRSREDOVISNING

2022-01-01--2022-12-31

för

Braganza AB
556930-1541

Årsredovisningen omfattar:	Sida
Förvaltningsberättelse	1
Resultaträkning	2
Balansräkning	3
Rapport över förändringar i eget kapital	5
Kassaflödesanalys	6
Bokslutskommentarer	7
Noter	8

FASTSTÄLLELSEINTYG

Undertecknad verkställande direktör intygar härmed, dels att denna kopia av årsredovisningen stämmer överens med originalet, dels att resultaträkningen och balansräkningen för företaget har fastställts på årsstämman den 28/6 2023. Årsstämman beslutade att godkänna styrelsens förslag till resultatdisposition.

Stockholm den 30/6 2023


Geir Stormorken

Braganza AB
(Org.nummer 556930-1541)

ÅRSRAPPORT 2022

Styrelsen och verkställande direktören för Braganza AB avger härmed årsredovisning och koncernredovisning för räkenskapsåret 2022.

Braganza AB är ett privatägt investmentföretag som ägs av Per G. Braathen och hans barn. Braganzas huvudkontor ligger i Stockholm. Koncernen består främst av direktinvesteringar i flyg- och reserelaterade branscher, som förvaltas via ett aktivt ägande. En mindre del av koncernens tillgångar klassificeras som finansiella investeringar.

Braganza som grupp har en lång historia (1938) och var en aktiv ägare i det norska flygbolaget Braathens (SAFE) i över 50 år, innan SAS förvärvade Braathens 2001. Braganzas nuvarande verksamhet började med en delning 2002 och eget kapitalbasen var då motsvarande cirka 600 MSEK. Under åren därefter har koncernen utökat sin portfölj och har ett fokus på investeringar i form av hel- eller majoritetsägda dotterföretag, som utvecklas genom ett aktivt och långsiktigt ägande. Efter att ha varit ett företag med bas i Norge sedan 1938 blev Braganza ett svenskt holdingbolag via ett samgående över gränserna 2013.

Covidpandemin drabbade alla våra viktigaste företag i portföljen hårt. Under en 24-månadersperiod med början i mars 2020 påverkades de flesta reserelaterade verksamheter starkt. BRA tvingades genomgå en finansiell omstrukturering under 2020 till följd av pandemin. Ticket och bolagen inom Escape Group lyckades överleva och sänkte sin kostnadsnivå strukturellt trots långa perioder helt utan försäljning. Dyreparken kunde hålla öppet och gjorde goda resultat under 2020 och 2021 efter en svår period i början av pandemin.

Koncernen

Vid årets slut 2022 bestod koncernen av de två holdingbolagen Braganza AB och Braganza II AB som i sin tur äger de huvudsakliga operativa företagen Dyreparken Utvikling AS, Ticket Leisure Travel AB, Escape Travel Group AS och 81 procent av Braathens Regional Airlines (BRA) AB. En förteckning över koncernföretagen finns i not [24] till de finansiella rapporterna.

Finansiell översikt över de huvudsakliga operativa företagen 2022 (2021):

BRA	<ul style="list-style-type: none">• Omsättning → 1 373 MSEK (602 MSEK)• EBITDA → -22 MSEK (-115 MSEK)• FTE → 290 (249)
Ticket	<ul style="list-style-type: none">• Omsättning → 4 242 MSEK (1 320 MSEK)• EBITDA → 38 MSEK (-71 MSEK)• FTE → 236 (220)
Dyreparken	<ul style="list-style-type: none">• Omsättning → 604 MSEK (588 MSEK)• EBITDA → 76 MSEK (116 MSEK)• FTE → 367 (356)
Escape	<ul style="list-style-type: none">• Omsättning → 785 MSEK (233 MSEK)• EBITDA → 30 MSEK (-13 MSEK)• FTE → 64 (48)

Braathens Regional Airlines (BRA) AB är holdingbolag för flygverksamheten. BRA har sitt kontor i Stockholm och har i många år varit den näst största operatören på den svenska inrikesmarknaden. Med Stockholm Bromma Airport som nav får passagerarna tillgång till ett stort inhemskt nät och samordnade tidtabeller som bidrar till effektiv transit och täta avgångar.

Som en direkt följd av covid-19-pandemin genomgick BRA och de flesta av dess dotterföretag en finansiell omstrukturering som avslutades i september 2020. Under första kvartalet 2021 stärktes BRA:s ekonomi avsevärt genom nytt eget kapital om 100 MSEK och ett banklån om 200 MSEK med en garanti från svenska staten inom ramen för dess covid-19-relaterade stödåtgärder.

Flygbolaget återupptog den reguljära driften först i maj 2021 och i september var samtliga tolv flygplan åter i drift. I oktober 2021 investerade AMF 200 MSEK för en ägarandel på 19 procent BRA. BRA har återupptagit driften med stark betoning på miljöfrågor, bland annat genom en branschledande ambition att uppnå "netto-noll" senast 2030.

BRA förbättrade sitt finansiella resultat avsevärt under 2022. Flygbolagskoncernen uppfyllde dock inte sitt mål att nå break-even på grund av en kombination av att omikronvarianten av covid drabbade försäljningen under första kvartalet och att den svaga svenska kronan och de högre bränslepriserna drev upp kostnadsnivån. Försäljningen ökade med cirka 230 procent jämfört med 2021. I juni 2022 undertecknade BRA ett treårigt avtal med en ledande skandinavisk researrangör (Ving) som innebär att flygbolaget kommer att tillhandahålla jetflygkapacitet från och med andra kvartalet 2023.

Ticket Leisure Travel Group AB omfattar Ticket Privatresor AB och Ticket Feriereiser AS. Ticket är den största resebyråkedjan i Sverige och Norge med inriktning på semesterresor. Huvudkontoret finns i Stockholm. Företaget säljer semesterresor från ledande researrangörer, kryssningsföretag, flygbolag och hotell. Försäljningen sker genom cirka 68 Ticket-butiker, per telefon och på internet via ticket.se och ticket.no. Mer än hälften av försäljningen sker via internet och den här kanalen växer. Ticket har verksamhet på internet i Danmark och Finland via ticket.dk och ticket.fi. I Tyskland, Österrike, Nederländerna, Frankrike, Italien och Portugal sker försäljningen för Ticket online via varumärket Airngo. Airngo finns också i Sverige, Norge, Danmark och Finland som ett erbjudande på internet. Under 2022 ökade omsättningen med 220 procent jämfört med 2021 och lågt knappt 30 procent under nivån före covidpandemin (2019).

Dyreparken Utvikling AS är holdingbolag för Dyreparken som finns i Kristiansand. Under många år har Dyreparken behållit sin ställning som den största och mest besökta familjeattraktionen i Norge. Tack vare kombinationen av djurpark, nöjesfält, vattenpark, kvällsföreställningar och temaboende har Dyreparken blivit ett komplett resmål året runt. Med ett tydligt fokus på innovation och unika teman, som bygger på Norges mest kända berättelser, lockar Dyreparken besökare i alla åldrar. Dyreparken spelar en viktig roll för skydd och bevarande av djur i hela världen. Företaget har ett nära samarbete med WAZA (World Association of Zoos and Aquariums) och EAZA (European Association of Zoos and Aquaria) för att hjälpa till att rädda djur som hotas av utrotning. 2022 var ytterligare ett mycket bra år för Dyreparken med över 1 miljon besökare. Parken hade en mycket bra högsäsong i juni, juli och augusti och även en stark höstsäsong i september och oktober. Ökade energipriser var den enda motgång som påverkade inkomsterna negativt.

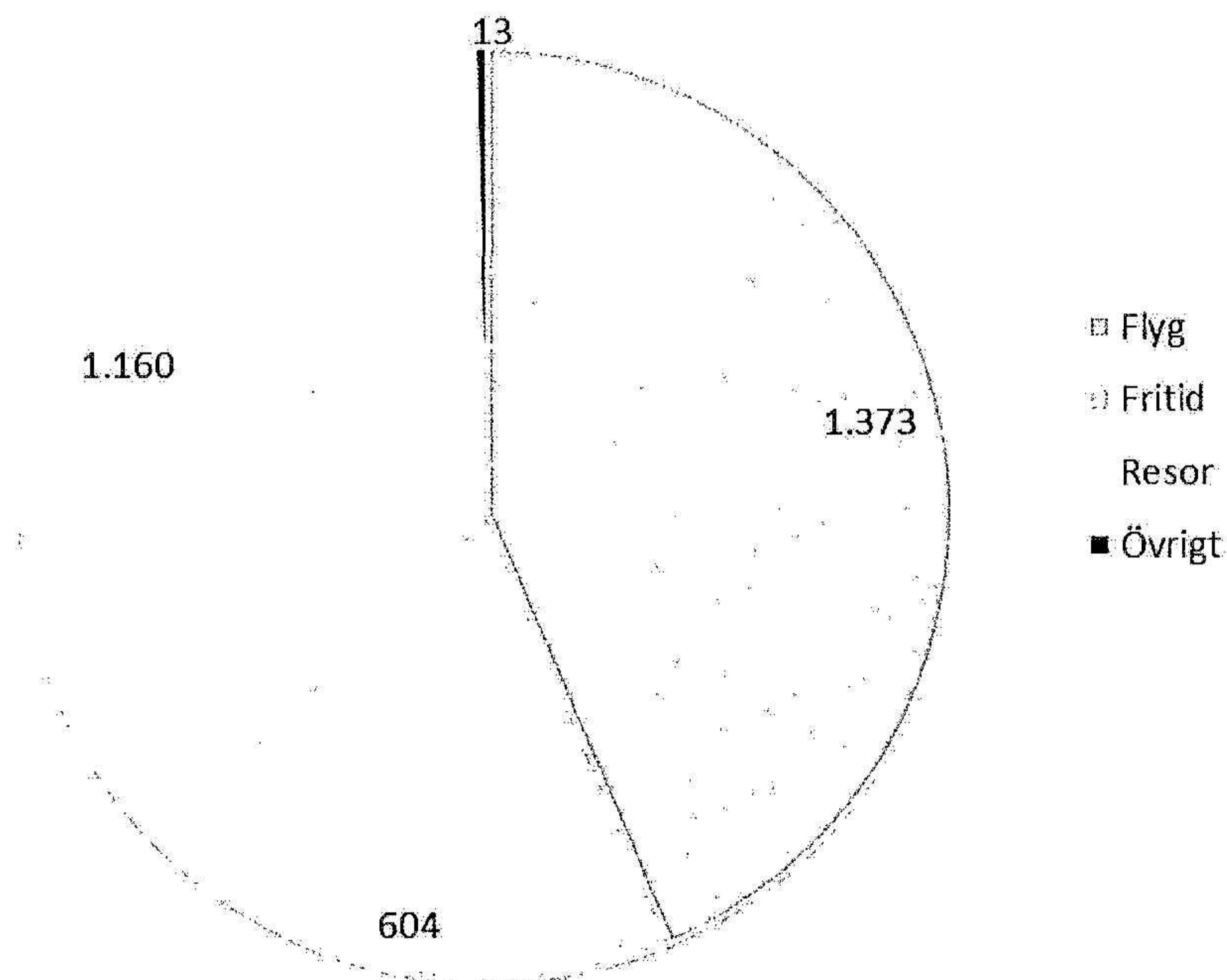
Escape Travel Group AS är holdingbolag för researrangörerna inom Braganza. Escape Travel Sweden inriktar sig på gruppresor och dess styrka ligger i aktiva resor, sportresor, flodkryssningar, konferensresor och evenemang. Escape Travel Norge är den största researrangören på den norska

marknaden. Carpe Diem, ett varumärke som ingår i Escape Travel AS, är marknadsledare i Norge i nischen soloresenärer som vill resa i grupp.

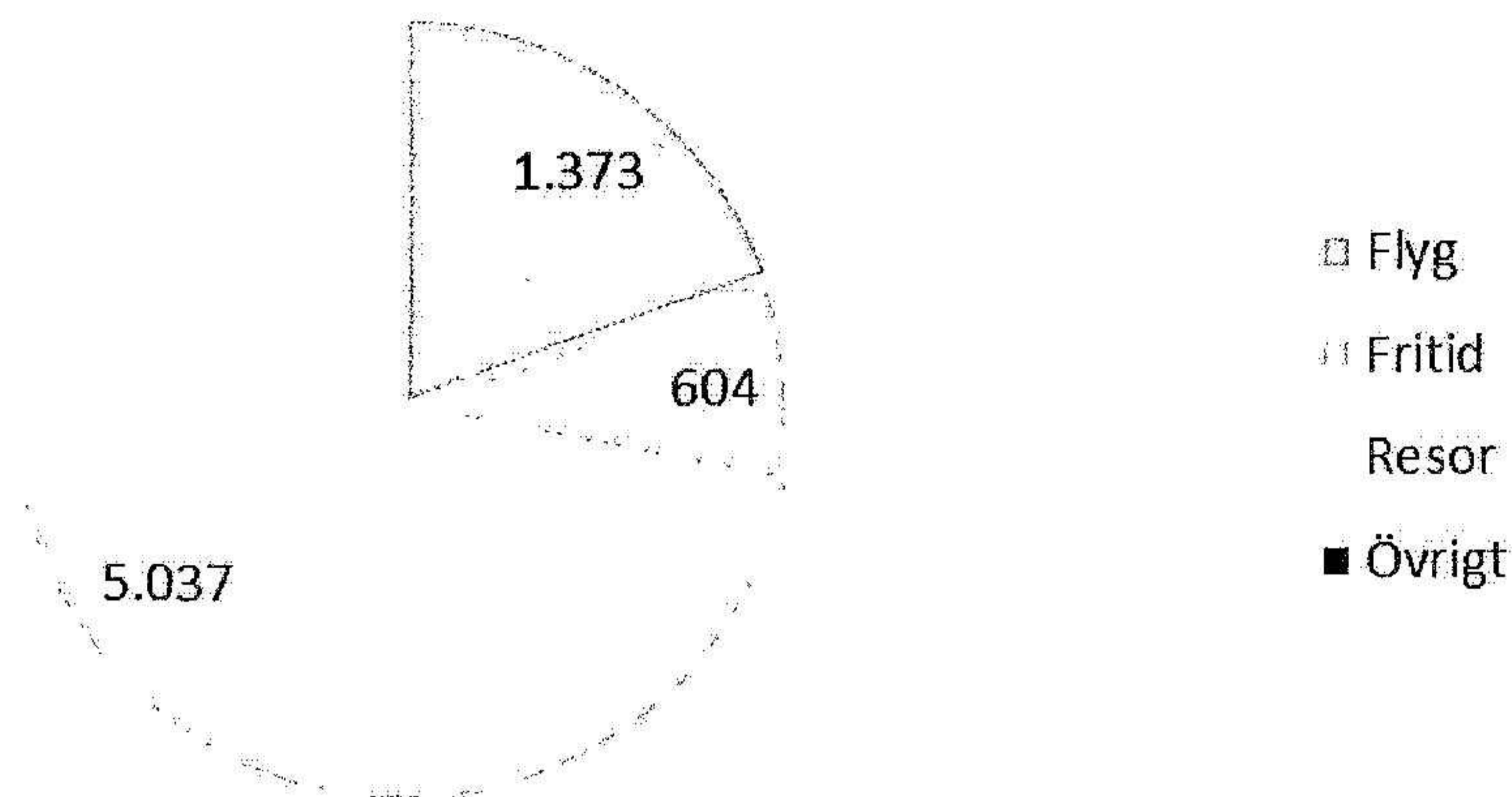
Den norska researrangören Indre Østfold Reisebyrå AS, som är specialiserad på sportresor, förvärvades i juni 2021. Escapeaway AS är gruppens researrangör online som säljer flyg- och hotellbokningar för resor på egen hand i Danmark, Sverige och Norge. Bolaget har sitt huvudkontor i Oslo, i samma lokal som Escape Travel. I november 2021 blev varumärket Solfaktor en del av Escapeaway. I januari 2022 lanserades Solfaktor med egna webbplatser i Norge, Sverige och Danmark och mer än fördubblade Escapeaways försäljning jämfört med 2019, före covid. Escape Travel i Danmark är agent för Escapeaway-varumärkena och sköter kundtjänsten för danska och svenska kunder. Under 2022 gick researrangörerna inom Escape Travel Group med vinst. Försäljningen 2023 är rekordhög, per april 2023.

Fördelning av intäkter uppdelat på rörelsesegment (MSEK):

Nettoomsättning – rörelsesegment



Bruttoomsättning – rörelsesegment



Antagande om fortsatt drift

Enligt årsredovisningslagen bekräftar styrelsen att de finansiella rapporterna är upprättade enligt antagandet om "going concern".

Mer information om koncernen finns på företagets webbplats: www.braganza.com.

Riskfaktorer

Politisk oro och naturkatastrofer, t.ex. jordbävningar, översvämningar och askmoln, och även pandemier och krig, är typiska operativa riskfaktorer i turismbranschen. En konjunkturedgång i Skandinavien skulle också kunna utgöra en betydande risk.

Finansiell risk för koncernen är främst kopplad till utländsk valuta och bränslepriser och framför allt exponering för USD och EUR för BRA. De direkta konsekvenserna av höjda räntor är förhållandevis begränsade, men BRA och Dyreparken har en viss exponering i form av skulder med rörlig ränta.

Kredit- och likviditetsriskerna är förhållandevis låga, eftersom kunderna betalar i förväg för större delen av de produkter som koncernen säljer.

Alla företag har en viss exponering för politisk risk, till exempel i form av höjda avgifter och skatter eller ny lagstiftning som påverkar verksamheten.

2022 Koncernen

Nettointäkter	3 150 MSEK
EBITDA	170 MSEK
Rörelseresultat	38 MSEK
Finansnetto	- 40 MSEK
Resultat efter finansielle poster	- 2 MSEK

2021 Koncernen

Nettointäkter	1 610 MSEK
EBITDA	- 25 MSEK
Rörelseresultat	- 171 MSEK
Finansnetto	14 MSEK
Resultat efter finansielle poster	- 158 MSEK

2022 Moderföretag

Nettointäkter	10 MSEK
EBITDA	- 15 MSEK
Rörelseresultat	- 15 MSEK
Finansnetto	12 MSEK
Årets resultat	- 3 MSEK

2021 Moderföretag

Nettointäkter	8 MSEK
EBITDA	- 13 MSEK
Rörelseresultat	- 13 MSEK
Finansnetto	96 MSEK
Årets resultat	84 MSEK

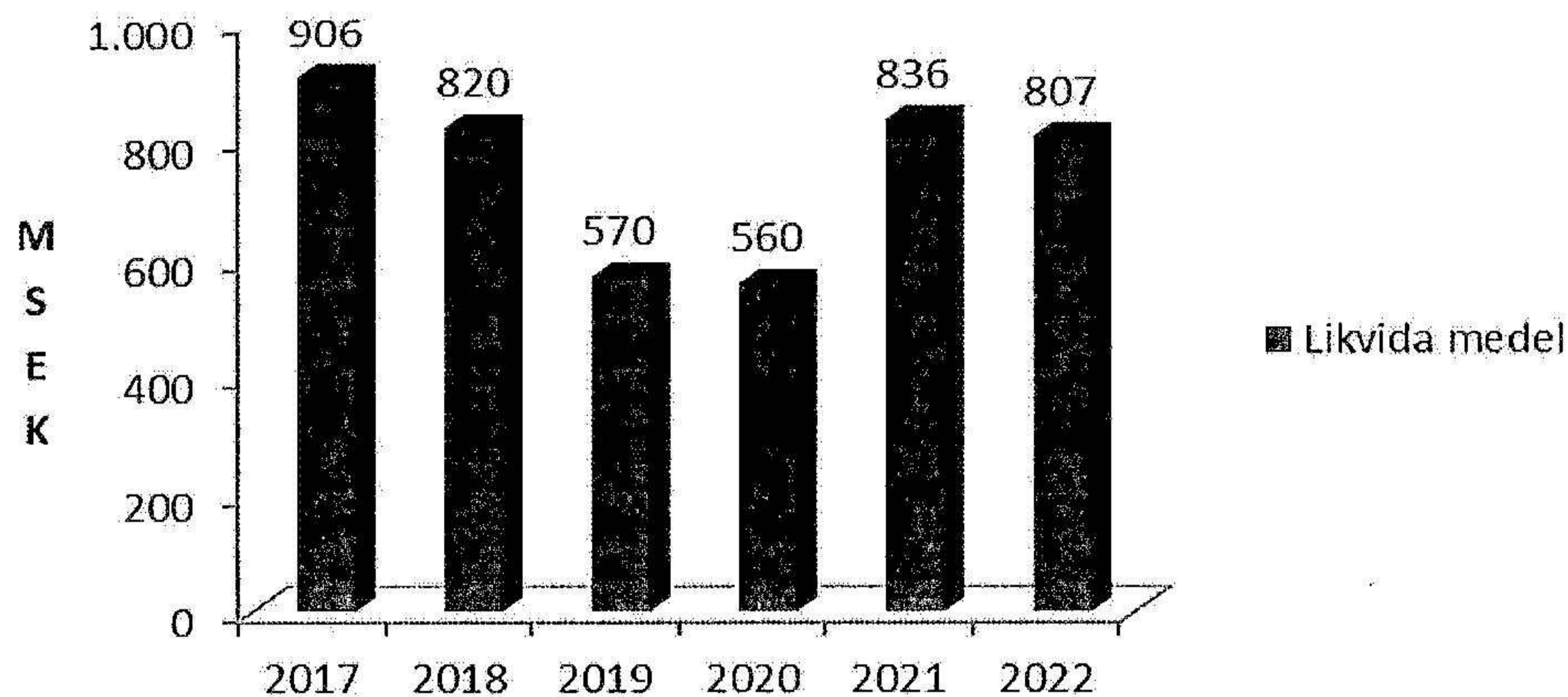
Koncernredovisningen för 2022 visar en vinst före avskrivningar och finansnetto (EBITDA) på 170 MSEK, jämfört med -25 MSEK 2021. Moderföretagets resultat före skatt 2022 uppgick till -3 MSEK.

Per 31 december 2022 uppgick koncernens eget kapital till 999 MSEK. Moderföretagets eget kapital uppgick till 1 176 MSEK per 31 december 2022. Moderföretaget har utdelningsbara reserver på

1 130 MSEK. Styrelsen bekräftar att antagandet om fortsatt drift gäller och att de finansiella rapporterna är upprättade utifrån antagandet om fortsatt drift.

Koncernens kassalikviditet per 31 december 2022 var 807 MSEK. Moderföretagets kassalikviditet per 31 december 2022 var 295 MSEK. Utvecklingen för koncernens kassalikviditet de senaste sex åren visas nedan i MSEK.

Likvida medel – Koncernen



Arbetsförhållanden och miljö

Arbetsmiljön är tillfredsställande. Det förekom inga rapporterade allvarliga skador eller incidenter i koncernen under 2022. Det förekom inte heller några rapporterade fall av diskriminering. Koncernen hade totalt motsvarande 992 heltidsanställda under 2022. Historiskt sett har företagen i koncernen haft en majoritet av kvinnor anställda och jämställdhet eftersträvas inom områden där detta bedöms vara relevant. Moderföretaget hade tre deltidsanställda medarbetare vid årets slut.

Koncernen bedriver betydande flygverksamhet genom BRA. Verksamheten bidrar till utsläpp av växthusgaser. Fokus ligger dock på att minska utsläppen genom effektivt utnyttjande av flottan och användningen av modern teknik. Förnyelsen av flottan är ett viktigt steg i koncernens miljöengagemang. Koldioxidkvoter krävs för 100 procent av BRA:s utsläpp.

Under första kvartalet 2023 blev Escape Travel i Norge Eco-Lighthouse-certifierat. Eco-Lighthouse är Norges mest använda certifiering för företag som vill dokumentera sina miljöinsatser och visa sitt sociala ansvar. Mer än 9 000 företag är Eco-Lighthouse-certifierade.

Utsikter för 2023

Koncernen har för avsikt att fortsätta att utveckla sina industriella investeringar genom aktivt ägande och stöd.

Jämfört med 2022 har första kvartalet 2023 varit starkt för Ticket och företagen i Escape Travel Group. Inflationen har ännu inte dämpat optimismen efter covid för våra företag. Konsumenterna verkar fast beslutna att lägga en del av sina besparingar på en semesterresa 2023.

Dyreparken är på väg mot ännu ett starkt år. BRA står inför en förhållandevis trög inhemsk marknad i Sverige, men planerar att växa genom att erbjuda jetflygningar för researrangörer med fasta avtal.

Händelser efter balansdagen

I februari 2023 beviljade svenska Skatteverket BRA 133 MSEK i ytterligare anstånd med inbetalning av skatt. Detta är ett led i regeringens fortsatta stödåtgärder för företag som drabbades ekonomiskt av covidpandemin. Sammanlagt uppgår BRA:s uppskjutna skatter nu till 282 MSEK. BRA har undertecknat ett nytt treårigt avtal med en ledande researrangör (Apollo) med början i oktober i år.

Förslag till vinstdisposition 2022

Styrelsen föreslår följande fördelning av vinstmedlen:

	1 130 254 TSEK
Föreslagen utdelning	26 000 TSEK
I ny räkning överförs	1 104 254 TSEK

Styrelsen föreslår att årsstämman 2023 beslutar om en utdelning på 26 MSEK, vilket är rimligt med beaktande av verksamhetens karaktär och risk samt position i fråga om eget kapital och kassalikviditet.

Se resultaträkningar, balansräkningar, kassaflödesanalyser och kompletterande upplysningar avseende koncernens och moderföretagets vinst och finansiella ställning i andra avseenden.

Braganza AB**Koncernens resultaträkning 1 januari–31 december**

Belopp i TSEK	Noter	2022	2021
Bruttoomsättning		7 025 947	2 776 751
Nettoomsättning		3 101 037	1 422 688
Övriga rörelseintäkter	3	52 085	186 883
Totala inkomster		3 153 122	1 609 571
Handelsvaror		-721 629	-255 748
Personalkostnader	4, 5	-743 890	-538 656
Övriga rörelsekostnader	3, 4	-1 513 597	-839 913
Summa rörelsens kostnader		-2 979 116	-1 634 317
EBITDA		174 006	-24 746
Avskrivningar	6, 7	-136 207	-147 558
Rörelseresultat		37 799	-172 304
Resultat från andelar i intresseföretag	9	-3 220	-718
Övriga ränteintäkter och liknande resultatposter		11 161	3 417
Övriga finansiella intäkter	8, 10	30 376	11 804
Nedskrivning av finansiella tillgångar	13	-24 219	37 828
Övriga räntekostnader och liknande resultatposter		-30 796	-23 045
Övriga finansiella kostnader	10	-23 740	-15 465
Resultat från finansiella poster		-40 438	13 821
Resultat efter finansiella poster		-2 639	-158 483
Skatt på årets resultat	11	-21 733	-10 668
Årets resultat		-24 372	-169 151
Hänförligt till:			
Braganzas aktieägare		-6 194	-166 235
Innehav utan bestämmande inflytande		-18 178	-2 916

Braganza AB**Koncernens balansräkning per 31 december**

Belopp i TSEK	Noter	2022	2021
Koncessioner, patent, licenser, varumärken samt liknande rättigheter		263 815	258 504
Goodwill		5 942	18 603
Summa immateriella anläggningstillgångar	6	269 757	277 106
Byggnader och mark		705 924	581 015
Flygplan, motorer och liknande		1 061 321	1 018 716
Pågående nyanläggningar och förskott		4 434	1 545
Inventarier, verktyg och installationer		83 476	62 415
Summa materiella anläggningstillgångar	7, 12	1 855 155	1 663 692
Uppskjuten skattefordran	11	868	–
Innehav i intresseföretag	9	5 141	8 309
Lån till intresseföretag		2 187	2 121
Förvaltningstillgång, netto	5	3 229	2 964
Långsiktiga värdepappersinnehav	13	168 756	188 514
Långfristiga fordringar	14	86 904	66 226
Summa finansiella tillgångar		267 085	268 134
Summa anläggningstillgångar		2 391 997	2 208 933
Färdiga varor och handelsvaror		94 464	51 903
Kundfordringar		80 598	51 073
Övriga fordringar		220 795	236 445
Förutbetalda kostnader och upplupna intäkter	16	134 840	89 846
Summa kortfristiga fordringar		436 233	377 364
Likvida medel	17	806 536	836 406
Summa omsättningstillgångar		1 337 233	1 265 673
Summa tillgångar		3 729 230	3 474 606

Braganza AB

Koncernens balansräkning per 31 december

Belopp i TSEK	Noter	2022	2021
Aktiekapital	18	46 086	46 086
Övrigt tillskjutet kapital		-	-
Summa bundet eget kapital		46 086	46 086
Balanserade vinstmedel		929 817	1 054 253
Årets resultat		-6 194	-166 235
Summa fritt eget kapital		923 623	888 018
Innehav utan bestämmande inflytande		28 805	39 652
Summa eget kapital		998 515	973 756
Avsättningar för pensioner	5	-	-
Uppskjuten skatteskuld	11	24 364	23 906
Övriga avsättningar		98 022	98 721
Summa avsättningar		122 386	122 627
Skulder till kreditinstitut	19	960 418	1 038 138
Övriga långfristiga skulder	20	192 376	96 022
Summa långfristiga skulder		1 152 795	1 134 160
Skulder till kreditinstitut	19	260 720	203 375
Leverantörsskulder		193 209	173 829
Aktuella skatteskulder	11	24 373	14 184
Offentliga skatter och avgifter		51 428	20 230
Övriga kortfristiga skulder		112 535	135 706
Upplupna kostnader och förutbetalda intäkter	20	813 270	696 738
Summa kortfristiga skulder		1 455 535	1 244 062
Summa skulder		2 730 715	2 500 850
Summa eget kapital och skulder		3 729 230	3 474 606

Braganza AB

Koncernens kassaflödesanalys 1 januari–31 december

Belopp i TSEK	Noter	2022	2021
Den löpande verksamheten			
Rörelseresultat		37 799	-172 304
Erhållen ränta		11 161	3 417
Betald ränta		-30 796	-23 045
Övriga finansiella intäkter netto		5 224	-3 587
Betald inkomstskatt		-6 013	-10 317
Vinst(-)/förlust vid avyttring av anläggningstillgångar		-384	-18 788
Avskrivningar, och nedskrivning av anläggningstillgångar	6, 7	136 207	147 559
Den löpande verksamheten		153 198	-77 065
Kassaflöde från förändringar i rörelsekapital			
Förändring av varulager		-42 561	-26 539
Förändring av kundfordringar		-29 525	-21 912
Förändring av leverantörsskulder		19 380	51 564
Skillnad mellan redovisade pensionskostnader och faktiska betalningar		-265	-364
Ändringar i övriga upplupna kostnader		174 097	-64 459
Kassaflöde från den löpande verksamheten		274 324	-138 775
Kassaflöde från investeringsverksamheten			
		543	29 916
Avyttring av materiella anläggningstillgångar			-54 125
Förvärv av materiella och immateriella anläggningstillgångar	6, 7	-222 182	
Förvärv av aktier	9, 13	-3 849	-13 397
Förvärv av dotterföretag, förvärvade likvida medel	22	-	2 648
Förändring av långfristiga fordringar		-20 744	15 183
Kassaflöde netto från investeringsverksamheten		-246 231	-19 776
Kassaflöde från finansieringsverksamheten			
Låneintäkter	19, 20	192 882	325 526
Avbetalningar på lån	19, 20	-203 678	-62 783
Transaktioner mellan ägare		-	194 665
Utdelning från bolag		-2 552	-
Kassaflöde netto från finansieringsverksamheten		-13 349	457 408
Förändring i likvida medel		14 743	298 858
		-44 613	-22 822
Effekt av valutakursdifferenser på likvida medel			
Likvida medel vid årets början	17	836 406	560 370
Likvida medel vid årets slut	17	806 536	836 406



Braganza AB

Koncernens rapport över förändringar av eget kapital per 31 december

	Aktiekapital	Övrigt tillskjutet kapital	Ej utdelade vinstmedel	Hänförligt till moder- företagets aktieägare	Innehav utan bestämmande inflytande	Totalt eget kapital
Eget kapital, 1 jan. 2021	46 086	0	844 319	890 405	9 382	899 787
Årets resultat		0	-166 235	-166 235	-2 916	-169 151
Förändring i redovisat värde på tillgångar och skulder						
Omräkningsdifferenser			47 427	47 427	1 029	48 456
Summa värdeförändringar	0	0	47 427	47 427	1 029	48 456
Transaktioner med ägare:						
Köp från (-)/försäljning till (+) innehav utan bestämmande inflytande			162 508	162 508	32 157	194 665
Utdelning			0	0	0	0
Summa transaktioner med ägare	0	0	162 508	162 508	32 157	194 665
Eget kapital 31 december 2021	46 086	0	888 019	934 105	39 652	973 756
Eget kapital, 1 jan. 2022	46 086	0	888 019	934 105	39 652	973 756
Årets resultat		0	-6 194	-6 194	-18 178	-24 372
Förändring i redovisat värde på tillgångar och skulder						
Omräkningsdifferenser			44 508	44 508	7 174	51 682
Summa värdeförändringar	0	0	44 508	44 508	7 174	51 682
Transaktioner med ägare:						
Köp från (-)/försäljning till (+) innehav utan bestämmande inflytande			-2 709	-2 709	2 709	0
Utdelning			0	0	-2 552	-2 552
Summa transaktioner med ägare	0	0	-2 709	-2 709	157	-2 552
Eget kapital 31 december 2022	46 086	0	923 624	969 710	28 805	998 514

Not 1 Braganza-koncernen

Braganza AB är ett privatägt investmentföretag med huvudkontor i Stockholm. Braganza ägs av Per G. Braathen och hans närmaste familj. Braganza ägde flygbolaget Braathens (SAFE) i 50 år. Investeringar i flygbranschen, upplevelseindustrin och distribution av turismprodukter står för huvuddelen av investeringsportföljen. BRA, Dyreparken, Ticket och Escape Travel är bolagets största enskilda investeringar. En betydande andel av industriverksamheten finns i Sverige.

Braganzas flygverksamhet i Sverige är organiserad med Braathens Regional Airlines (BRA) AB som holdingbolag. Bolaget ägs till 81 procent av Braganza och till 19 procent av AMF. Flygbolaget arbetar under varumärket BRA och är en fortsättning av de tidigare varumärkena Malmö Aviation och Sverigeflyg (vilket innefattar flera undervarumärken).

BRA är ett regionalt flygbolag som främst erbjuder inhemska flygningar från Bromma flygplats i Stockholm. Flygbolaget har en flotta av nya ATR 72-600, världens mest klimatvänliga flygplanstyp för regionala flygningar. Under ett normalt år före covid transporterade BRA mer än två miljoner passagerare och har utsetts till Sveriges bästa inrikesflygbolag flera år i rad. Efter en domstolsövervakad formell omstrukturering 2020 har BRA återupptagit driften med stark betoning på miljöfrågor, bland annat genom en branschledande ambition att uppnå "netto-noll" senast 2030.

Under 2022 ingick BRA ett treårigt avtal med Ving, det ledande varumärket bland skandinaviska researrangörer. Enligt detta avtal kommer BRA att tillhandahålla kapacitet genom flygningar med upp till fem Airbus A319 jetflyg från och med andra kvartalet 2023. I februari undertecknade BRA ett liknande avtal med Apollo som innebär att det kommer att behövas ett tillskott med upp till tre A320 fjärde kvartalet 2023.

Dyreparken (djurpark och nöjesfält) öppnade för ungefär 60 år sedan. Under många år har Dyreparken behållit sin ställning som den största och mest besökta familjeattraktionen i Norge. Tack vare kombinationen av djurpark, nöjesfält, vattenpark, kvällsföreställningar och temaboende har Dyreparken blivit ett komplett resmål året runt.

Ticket är Nordens största förmedlare av privatresor med cirka 68 butiker och en stor digital plattform. Företaget säljer privatresor från alla ledande researrangörer, utöver biljetter till kryssningar, flygbiljetter och hotellvistelser. Ticket hjälper kunden genom enkel åtkomst till ett stort antal reseprodukter.

Escape är en researrangörsgrupp med inriktning på kunder i hela Skandinavien. Escape-bolagen specialiserar sig särskilt på gruppresor och paketresor med reguljärflyg plus hotell.

Not 2 Redovisningsprinciper

De finansiella rapporterna har upprättats enligt årsredovisningslagen (1995:1554) och Bokföringsnämndens allmänna råd BFNAR 2012:1 Årsredovisning och koncernredovisning ("K3").

Rapportering

Resultaträkningen presenteras utifrån kostnadernas karaktär. Koncernen skiljer mellan brutto- och nettointäkter i resultaträkningen. Bruttointäkter i resesegmentet representerar bruttointköpsvärdet (erlagt av slutkund) för resor som arrangeras för kunders räkning. Nettointäkter representerar de avgifter som väntas bli erlagda av kunder baserat på genomförda arrangemang. Det finns inga betydande skillnader mellan brutto- och nettointäkter i koncernens övriga segment.

Kassaflödesanalysen bygger på den indirekta metoden. Likvida medel innefattar kontanter och bankmedel.

Grund för upprättande

Koncernredovisningen omfattar Braganza AB och företag i vilka Braganza AB har bestämmande inflytande. Bestämmande inflytande erhålls normalt när koncernen äger mer än 20–50 procent av aktierna i företaget och kan utöva inflytande över företaget. Innehav utan bestämmande inflytande inkluderas i koncernens eget kapital. Transaktioner mellan koncernföretag elimineras i koncernredovisningen. Likadana redovisningsprinciper tillämpas på både moderföretag och dotterföretag.

Förvärvsmetoden tillämpas vid redovisning av rörelseförvärv. Företag som förvärvas eller avyttras under året tas in i koncernredovisningen från och med det datum bestämmande inflytande föreligger och fram till det datum bestämmande inflytande upphör.

Ett intresseföretag är ett företag i vilket koncernen har betydande inflytande men inte kan utöva inflytande på företagsledningen ifråga om företagets ekonomi och drift, vilket normalt är när koncernen äger 20–50 procent av företaget. Koncernredovisningen innefattar koncernens andel av intresseföretags resultat, som redovisas enligt kapitalandelsmetoden, från det datum betydande inflytande föreligger och fram till det datum detta inflytande upphör.

När koncernens andel av en förlust överstiger koncernens innehav i ett intresseföretag minskas det redovisade beloppet i koncernens balansräkning till noll och ytterligare förluster redovisas inte såvida inte koncernen har en förpliktelse att täcka sådan förlust.

Användning av uppskattningar

Ledningen har använt uppskattningar och antaganden som har påverkat tillgångar, skulder, intäkter, utgifter och upplysningar om potentiella skulder i enlighet med god redovisningssed i Sverige. Nedan beskrivs de mest kritiska bedömningarna och källorna till eventuell osäkerhet i samband med upprättandet av den konsoliderade redovisningen.

Avsättningar redovisas för uppskattade kostnader regelbunden översyn och regelbundet underhåll av flygplanen, med undantag för mindre översyner/löpande underhåll som utförs minst en gång om

året, som redovisas som löpande kostnader. Till viss mån baseras beräkningen av framtida underhållskostnader på antaganden och uppskattningar. Inga avsättningar kommer att redovisas för nya flygplan och planerat underhåll kommer att aktiveras i samband med underhållstillfället och avskrivning görs på perioden fram till nästa planerade underhållstillfälle.

Koncernen redovisar uppskjutna skattefordringar till den del det är sannolikt att en skattepliktig vinst genereras. Företagsledningens bedömning krävs för att fastställa redovisningen av uppskjutna skattefordringar, baserat på förväntad tidpunkt, nivå för framtida skattepliktiga vinster och framtida skatteplaneringsstrategier.

Per varje rapportdatum överväger koncernen om det finns tecken på att materiella och immateriella anläggningstillgångar har minskat i värde. Ett minskat värde är följden om återvinningsvärdet för tillgångarna är mindre än det redovisade värdet. De återvinningsbara beloppen för kassagenererande enheter fastställs baserat på beräkningar av nyttjandevärde. För dessa beräkningar måste uppskattningar användas.

Det finns ett kundlojalitetsprogram. Bonuspoäng kan användas som betalning vid framtida biljettköp med mera. En kortfristig skuld redovisas per tidpunkten för försäljningen av biljetter. Beräkningen av skulden bygger på fjolårets utnyttjande av bonuspoäng och skulden redovisas till verkligt värde i balansräkningen.

Omräkning av utländsk valuta

Presentation av dotterföretag i utländsk valuta

Koncernens rapportvaluta är SEK. Det är också moderföretagets funktionella valuta. Beloppen i balansräkningen för dotterföretag med en annan funktionell valuta räknas om till den valutakurs som rådde i slutet av rapportperioden medan beloppen i resultaträkningen räknas om till valutakursen som rådde när transaktionen genomfördes. Årliga genomsnittskurser används som en uppskattning av valutakursen vid transaktionstidpunkten. Valutakursdifferenser redovisas i eget kapital. Ackumulerade omräkningsdifferenser som avser försäljning av utländska dotterföretag redovisas i resultaträkningen.

Omräkning av transaktioner och saldon i utländsk valuta

Transaktioner i utländsk valuta räknas om till den kurs som gäller vid transaktionsdatumet.

Presentation i resultaträkningen

Resultateffekter till följd av omräkning av balansräkningsposter som avser den löpande verksamheten, t.ex. kundfordringar och leverantörsskulder, motsvarar den löpande verksamheten. Omräkning av balansräkningsposter som avser koncernens finansiering, t.ex. långfristiga lån och bankkonton, motsvarar finansiella kostnader/intäkter. Vinster och förluster från finansiella instrument, inklusive säkringsredovisning, redovisas i resultaträkningen när de förfaller och redovisas inte i balansräkningen före förfallodatumet. Finansiella instrument som används i säkringssyfte, men som inte ses som ett säkringsförhållande, redovisas till verkligt värde. Alla ändringar i verkligt värde för finansiella instrument, förutom för dem som inte finns med i balansräkningen, redovisas som finansiella kostnader/intäkter i resultaträkningen. Utförligare förklaring av användningen av finansiella instrument finns i noterna till koncernredovisningen.

Segmentrapportering

För lednings- och rapporteringssyfte har koncernen identifierat fyra segment för vilka information ska lämnas. Dessa segment är Flyg, Resor, Fritid och Övrigt och utgör den primära indelningsgrunden. Segmentbeloppen redovisas enligt god redovisningssed i Sverige. Se separat not.

Intäktsredovisning

Intäkterna från försäljning av varor redovisas i resultaträkningen när leverans har skett och större delen av riskerna och fördelarna har överförts. Intäkter från försäljning av tjänster redovisas när tjänsten har levererats och koncernen har erhållit rätten att ta emot betalning.

FLYG

Passagerarintäkter

Passagerarintäkter redovisas som intäkter när transporten är genomförd. Värdet på giltiga biljetter som har sålts men inte utnyttjats per rapportdagen utgör en kortfristig skuld i balansräkningen. Skulden minskas antingen när transporten har genomförts eller när passageraren begär återbetalning.

Övriga intäkter

Övriga intäkter består av försäljningar av produkter och tjänster som hänger samman med biljetter, t.ex. bagageavgifter och fraktintäkter. En del av produkterna och tjänsterna redovisas när transporten är under leverans och redovisas därmed på samma sätt som passagerarintäkter. Övriga produkter och tjänster redovisas direkt vid försäljning i resultaträkningen.

Kundlojalitetsprogram

Det finns ett kundlojalitetsprogram, som innebär att passagerare kan samla på bonuspoäng baserade på sina köpta resor. Bonuspoängen är giltiga som betalning för framtida resor. En kortfristig skuld redovisas per försäljningstidpunkten. Skulden baseras på samtliga passagerare och ett genomsnittligt marknadspris härleds för sålda biljetter. Som referens används förra årets utnyttjande av bonuspoäng och detta utgör grunden för beräkning av en skuld avseende kundlojalitetsprogrammet.

RESOR

Intäkter från distribuerad försäljning

Intäkter från indirekt försäljning redovisas i resultaträkningen per tidpunkten när det arbete som är förknippat med transaktionen har utförts. Intäkter redovisas till verkligt värde för den ersättning som erhållits eller som är förväntad att erhållas, efter avdrag för eventuella rabatter. Biljettdistribution görs delvis av koncernen i rollen som försäljningsagent där koncernen utför en bokningstjänst åt kunden, och delvis i koncernens eget namn där koncernen agerar som arrangör av den faktiska resan som säljs, som också kallas "paketresa".

Intäkter från grupparrangemang och konferensverksamhet redovisas i resultaträkningen när utfallet av tjänsterna som levereras kan värderas på ett tillförlitligt sätt. Detta är normalt dagen för avfärd. Om det finns en betydande osäkerhet med avseende på betalningen, tillhörande kostnader eller accepterande av den tillhandahållna tjänsten redovisas ingen intäkt. Intäkter redovisas till verkligt värde för den ersättning som erhållits eller som är förväntad att erhållas, efter avdrag för eventuella rabatter.

Säkringsredovisning

Koncernen strävar efter att minska risken avseende fluktuationer i bränslepriser och valutakurser. Koncernen använder finansiella instrument, t.ex. valutaterminer. Finansiella instrument som används som del av säkringsredovisning ligger utanför balansräkningen fram till att instrumentet förfaller. Instrumentets förfalldatum är angivet för att matcha den säkrade transaktionen.

Inkomstskatt

Skattekostnader består av skatt som ska betalas och ändringar i uppskjuten skatt. Uppskjuten skatt/uppskjutna skattefordringar beräknas på alla skillnader mellan redovisat värde och taxeringsvärde på tillgångar och skulder, med undantag av

- temporära skillnader avseende goodwill som inte är avdragsgill,
- temporära skillnader avseende investeringar i dotterföretag, intresseföretag eller joint ventures som koncernen har bestämmande inflytande över när de temporära skillnaderna ska återföras och detta inte väntas ske inom en överskådlig framtid.

Uppskjutna skattefordringar redovisas när det är sannolikt att företaget kommer att ha tillräckligt med vinst för skattesyften under efterföljande perioder för att utnyttja skattefordran. Företagen redovisar tidigare icke redovisade uppskjutna skattefordringar till den del det har blivit sannolikt att företaget kan utnyttja den uppskjutna skattefordran. På liknande sätt kommer företaget att minska en uppskjuten skattefordran till den del företaget inte längre ser det som sannolikt att det kan utnyttja den uppskjutna skattefordran.

Uppskjuten skatt och uppskjutna skattefordringar värderas utifrån förväntade framtida skattesatser som gäller för de företag i koncernen där temporära skillnader har uppkommit.

Uppskjuten skatt och uppskjutna skattefordringar redovisas till nominellt värde och klassificeras som anläggningstillgångar (långfristiga skulder) i balansräkningen.

Aktuella och uppskjutna skatter redovisas direkt i eget kapital till den del de avser transaktioner redovisade inom eget kapital.

Klassificering i balansräkningen

Omsättningstillgångar och kortfristiga skulder består av fordringar och skulder som förfaller inom ett år samt poster som avser inventeringscykeln. Övriga balansräkningsposter klassificeras som anläggningstillgångar/långfristiga skulder.

Omsättningstillgångar värderas till det lägre av anskaffningsvärde och verkligt värde. Kortfristiga skulder redovisas till nominellt värde.

Anläggningstillgångar redovisas till anskaffningsvärde minus avskrivningar och nedskrivningar. Långfristiga skulder redovisas till nominellt värde.

Materiella anläggningstillgångar

Materiella anläggningstillgångar aktiveras och skrivs av linjärt över uppskattad nyttjandeperiod. Tillgångar som redovisas i balansräkningen baserat på ett finansiellt leasingavtal skrivs av över den förväntade leasingperioden. Alla betydande tillgångar bryts ned i komponenter i den utsträckning som krävs för att säkerställa korrekta avskrivningskostnader.

Beräkningen av avskrivningar görs enligt metoden för linjär avskrivning över uppskattad nyttjandeperiod vilket beskrivs ytterligare i noterna till koncernredovisningen.

Avskrivningsperiod och -metod bedöms varje år. En uppskattning av restvärdet redovisas per varje års utgång och ändringar i det uppskattade restvärdet redovisas som en ändring i en uppskattning.

Om redovisat värde för en anläggningstillgång överstiger uppskattat återvinningsvärde, skrivs tillgången ned till återvinningsvärdet. Återvinningsvärdet är det högre av nettoförsäljningsvärdet och nyttjandevärdet. Vid bedömning av nyttjandevärdet används diskonterade uppskattade framtida kassaflöden från tillgången.

Tillgångar som anses vara finansiella leasingavtal redovisas i balansräkningen till det lägre av verkligt värde och nuvärdet av minimileaseavgifterna. Skulder hänförliga till de finansiella leasingavtalen redovisas som långfristiga skulder till kreditinstitut, där de nästkommande tolv månadsbetalningarna redovisas som en kortfristig skuld. Leaseavgifter delas upp mellan avskrivningar och ränta, där ränta fördelas över leaseavtalets löptid, och varje period tas ett belopp upp motsvarande en fast ränta avseende återstående skuld. Ränta redovisas som en kostnad om den inte är direkt kopplad till en tillgång under uppförande. Leasingkostnader avseende operationella leasingavtal kostnadsförs linjärt över leasingavtalets löptid. Inga avsättningar kommer att redovisas för nya flygplan och planerat underhåll kommer att aktiveras i samband med underhållstillfället och avskrivning görs på perioden fram till nästa planerade underhållstillfälle.

Utgifterna för översyn med täta intervall har kostnadsförts direkt. Kostnaderna för översyn som löper med glesare intervaller aktiveras i samband med översynen och avskrivning görs på perioden fram till nästa översynstillfälle.

Leasing

Finansiell leasing

Finansiella leasingavtal är leasingavtal enligt vilka koncernen tar på sig större delen av de risker och fördelar som är förknippade med ägandet av en tillgång. Vid leasingperiodens början redovisas finansiella leasingavtal till det lägre av verkligt värde och nuvärdet för minimileaseavgifterna, minus ackumulerade av- och nedskrivningar. Om möjligt används den implicita räntan vid beräkningen av leasingavtalets nuvärde. Annars används företagets marginella låneränta. Direkta kostnader med koppling till att upprätta leasingavtalet inkluderas i tillgångens anskaffningsvärde.

Avskrivningsperioden följer normalt det underliggande kontraktet. Om det inte är rimligt säkert att företaget kommer att ta på sig ägandet när leasingperioden löper ut skrivs tillgången av över den kortare av leasingperioden och tillgångens ekonomiska livslängd.

Operationella leasingavtal

Leasingavtal enligt vilka risker och fördelar som är förknippade med ägandet av tillgången inte överförs till koncernen klassificeras som operationella leasingavtal. Leaseavgifter avseende operationella leasingavtal klassificeras som rörelsekostnader och redovisas i resultaträkningen genom tillämpning av linjär avskrivning under avtalsperioden.

Depositioner som gjorts vid leasingavtalets början redovisas till upplupet anskaffningsvärde. Skillnaden mellan nominellt värde för en erlagd deposition, som redovisas till det lägre av marknadsränta och dess verkliga värde, utgör ytterligare hyra. Denna ytterligare hyra ska erläggas till leasegivaren och kostnadsförs linjärt över leasingperioden.

Immateriella tillgångar

Förvärvade immateriella tillgångar redovisas till anskaffningsvärde. Immateriella tillgångar som förvärvats i ett rörelseförvärv redovisas till verkligt värde. Aktiverade immateriella tillgångar redovisas till anskaffningsvärde minus avskrivningar och nedskrivningar.

Immateriella tillgångar som har förvärvats i ett rörelseförvärv redovisas till verkligt värde. Avskrivningsmetod och -period utvärderas minst en gång per år. Ändringar i avskrivningsmetod och/eller -period utgör en ändring i uppskattningar. Immateriella tillgångar utan bestämbar nyttjandeperiod skrivs inte av utan i stället prövas nedskrivningsbehovet minst en gång per år.

Utvecklingsutgifter

Utvecklingsutgifter med koppling till IT/programvara aktiveras om en framtida ekonomisk förmån hänförlig till utvecklingen av den immateriella tillgången kan fastställas och utgifterna kan värderas på ett tillförlitligt sätt. Annars kostnadsförs kostnaderna när de uppstår. Aktiverade utvecklingsutgifter skrivs av över nyttjandeperioden.

Goodwill

Skillnaden mellan anskaffningsvärdet för ett förvärv och det verkliga värdet på identifierbara tillgångar netto per förvärvstidpunkten redovisas som goodwill. För innehav i intresseföretag inkluderas goodwill i det redovisade värdet för innehavet.

Goodwill redovisas till anskaffningsvärde i balansräkningen, minus eventuella ackumulerade nedskrivningar, och skrivs av. Goodwill skrivs av över fem år såvida inte annat anges.

Tillgångar och skulder som förvärvats i ett rörelseförvärv redovisas till verkligt värde i koncernens balansräkning. Innehav utan bestämmande inflytande beräknas utifrån minoritetsägarnas andel av dessa tillgångar och skulder.

Fördelningen av kostnader i ett rörelseförvärv ändras om ny information om verkligt värde blir tillgänglig och är tillämplig per det datum bestämmande inflytande erhålls. Fördelningen kan ändras fram till att årsredovisningen presenteras eller före utgången av en tolv månadersperiod.

Om det verkliga värdet på aktierna överstiger anskaffningsvärdet i ett rörelseförvärv, redovisas skillnaden ("negativ goodwill") som intäkt direkt vid förvärvstidpunkten.

Per varje rapportdatum överväger koncernen om det finns tecken på att goodwillen har minskat i värde. Goodwill är del av en kassagenererande enhet. Ett minskat värde är följden om återvinningsvärdet för tillgångarna i den kassagenererande enheten är mindre än det redovisade värdet. De återvinningsbara beloppen för kassagenererande enheter fastställs baserat på beräkningar av nyttjandevärde.

Patent och licenser

Belopp som erlagts för patent och licenser aktiveras och skrivs av linjärt över förväntad nyttjandeperiod.

Programvara

Kostnader avseende köp av ny programvara aktiveras som immateriell egendom förutsatt att dessa kostnader inte är del av anskaffningsvärdet för maskinvara. Normalt skrivs programvara av över förväntad nyttjandeperiod. Uppkomna kostnader till följd av upprätthållande eller vidmakthållande

av framtida nytta av programvara kostnadsförs såvida inte ändringarna i programvaran ökar programvarans framtida ekonomiska fördelar.

Varumärken

Varumärken aktiveras antingen som del av ett förvärv eller som separata köp av varumärken och skrivs inte av. Värdet på varumärken som aktiveras som del av ett förvärv fastställs genom jämförelse med kostnader för att hyra varumärken för liknande verksamheter, genom användning av internationella databaser som grund. En diskonteringsfaktor för att upprätthålla varumärket används och en DCF-analys ger värdet på varumärket efter avdrag för nedskrivningar. Inköpta varumärken aktiveras till anskaffningsvärde minus eventuella nedskrivningar.

Per varje rapportdatum överväger koncernen om det finns tecken på att varumärkena har minskat i värde. Varumärken utvärderas som del av en kassagenererande enhet. Ett minskat värde är följden om återvinningsvärdet för tillgångarna i den kassagenererande enheten är mindre än det redovisade värdet. De återvinningsbara beloppen för kassagenererande enheter fastställs baserat på beräkningar av nyttjandevärde.

Dotterföretag och innehav i intresseföretag

Dotterföretag och innehav i intresseföretag värderas till anskaffningsvärde i bokföringen. Innehavet värderas till anskaffningsvärde minus eventuella nedskrivningar. Det sker en nedskrivning om värdeminskningen inte är tillfällig, enligt god redovisningssed. Nedskrivningar återförs om skälet till nedskrivningen försvinner.

Utdelningar, koncernbidrag och andra utdelningar från dotterföretag redovisas i samma år som de redovisas i leverantörens finansiella rapporter. Om utdelningar/koncernbidrag överstiger innehållna vinster efter förvärvsdatumet representerar det överskjutande beloppet återbetalning av investerat kapital och utdelningen minskar det bokförda värdet för förvärvet i moderföretagets balansräkning.

Varulager

Varulager redovisas till det lägsta av anskaffningsvärde och nettoförsäljningsvärde. Nettoförsäljningspriset är det uppskattade försäljningspriset i den löpande verksamheten minus uppskattade kostnader för slutförande, marknadsföring och distribution. Anskaffningsvärdet beräknas genom användning av FIFO-metoden och inkluderar de kostnader som uppkommit vid förvärv av varorna och kostnaderna för att få varorna i aktuellt skick och till aktuell plats.

Utsläppsrätter

Luftfartssektorn ingår i det europeiska systemet för handel med utsläppsrätter (EU-ETS), där koncernen betalar för sina koldioxidutsläpp. Erhållna och inköpta utsläppsrätter redovisas som lager från och med räkenskapsåret 2018. Gratis tilldelade utsläppsrätter, som tas emot utan krav på ersättning, värderas till marknadsvärde och redovisas som intäkter när de tas emot. Förbrukade utsläppsrätter kostnadsförs till anskaffningsvärde. Om förbrukade utsläppsrätter överstiger antalet innehavda utsläppsrätter värderas den överskridande delen till aktuellt marknadsvärde på balansdagen. Utsläppsrätterna redovisas enligt FIFO-metoden till det värde som är lägst av anskaffningsvärdet och ersättningsvärdet.

Kundfordringar och andra fordringar

Kundfordringar och andra fordringar redovisas i balansräkningen till nominellt värde minus avsättningar för osäkra fordringar. Avsättningar för osäkra fordringar baseras på en individuell bedömning av olika fordringar. För de kvarvarande fordringarna uppskattas en allmän avsättning baserat på förväntad förlust.

Kortfristiga placeringar

Kortfristiga placeringar (värdepapper som handlas på en öppen marknad) värderas till marknadsvärde. Utdelningar och andra utbetalningar redovisas som övriga finansiella intäkter.

Ersättningar till anställda

Ersättningar till anställda i form av löner, bonus, betald semester, betald sjukfrånvaro med mera samt pensioner redovisas i takt med intjänandet. Pensioner och andra ersättningar efter avslutad anställning klassificeras som avgiftsbestämda eller förmånsbestämda pensionsplaner.

Avgiftsbestämda planer

För avgiftsbestämda planer betalar koncernen fastställda avgifter till en separat oberoende juridisk enhet och har ingen förpliktelse att betala ytterligare avgifter. Koncernens resultat belastas för kostnader i takt med att förmånerna intjänas vilket normalt sammanfaller med tidpunkten när premier erläggs.

Förmånsbestämda planer

Koncernens nettoförpliktelse avseende förmånsbestämda planer är en uppskattning av den framtida ersättning som de anställda intjänat genom sin anställning i både innevarande och tidigare perioder; nuvärdet och det verkliga värdet på eventuella förvaltningstillgångar avseende denna förmån dras av. Ändringar i pensionsförpliktelser på grund av ändringar i pensionsplaner redovisas över den uppskattade återstående tjänstgöringsperioden.

Statliga bidrag

Statliga bidrag redovisas när det finns 1) rätt till bidraget, 2) i princip visshet om mottagande och 3) beloppet går att beräkna på ett tillräckligt tillförlitligt sätt. Statliga bidrag redovisas som intäkt över de perioder som krävs för att matcha dem mot de kostnader bidragen är avsedda att täcka. Statliga bidrag avseende inköp av anläggningstillgångar dras av från anskaffningsvärdet för respektive tillgång. Belopp för avskrivningar baseras på anskaffningsvärdet för köpet efter avdrag för sådana bidrag.

Eventualförpliktelser och eventualtillgångar

Eventualförpliktelser redovisas i årsredovisningen om sannolikheten att kostnaden ska uppkomma är över 50 procent och att förpliktelsen kan uppskattas på ett tillförlitligt sätt. Förpliktelsen redovisas

baserat på den bästa uppskattningen av framtida reglering. Om sannolikheten anses vara mindre än 50 procent lämnas upplysningar om eventualförpliktelsen.

Eventualtillgångar redovisas inte i årsredovisningen men upplysning lämnas om det finns en viss sannolikhet för att en fördel kommer att komma koncernen till del.

Händelser efter rapportperioden

Ny information om företagets finansiella ställning per slutet av rapportperioden som blir känd efter rapportperioden redovisas i årsredovisningen. Upplysning lämnas om händelser efter rapportdagen som inte påverkar företagets finansiella ställning per slutet av rapportperioden men som kommer att påverka företagets finansiella ställning i framtiden, om de är väsentliga.

Viktiga uppskattningar och bedömningar

För att upprätta årsredovisningen och de finansiella rapporterna krävs att företagsledningen gör bedömningar och uppskattningar samt gör antaganden som påverkar tillämpningen av redovisningsprinciperna och de redovisade beloppen av tillgångar, skulder, intäkter och kostnader. Dessa bedömningar och uppskattningar samt antaganden i samband med dessa baseras på tidigare erfarenheter och andra faktorer som anses vara relevanta. Uppskattningarna och antagandena ses över regelbundet. Det verkliga utfallet kan trots det komma att avvika från dessa uppskattningar och antaganden. Förändringar i uppskattningarna redovisas i den period ändringen görs om ändringen endast påverkat denna period, eller i den period ändringen görs och framtida perioder om ändringen påverkar både aktuell period och framtida perioder.

Immateriella tillgångar

Förvärvade immateriella tillgångar redovisas till anskaffningsvärde. Immateriella tillgångar som har förvärvats i ett rörelseförvärv redovisas till verkligt värde. Aktiverade immateriella tillgångar redovisas till anskaffningsvärde minus avskrivningar och nedskrivningar. Immateriella tillgångar med bestämbara nyttjandeperioder skrivs av över nyttjandeperioden och nedskrivningsperioden prövas för att se om det finns tecken på minskat värde.

Eventuella förändringar i den ekonomiska nyttjandeperioden för egendom och utrustning redovisas framåtriktat i resultatet. Nedskrivning av tillgångar

Koncernen granskar periodiskt att de ekonomiska nyttjandeperioderna för materiella anläggningstillgångar är korrekta. Granskningen utgår från tillgångarnas aktuella skick, den period som de förväntas vara fortsatta vara ekonomiskt förmånliga för koncernen, information om tidigare tillgångar av samma art samt utvecklingen inom branschen. Eventuella förändringar i den ekonomiska nyttjandeperioden för egendom och utrustning redovisas framåtriktat i resultatet.

Nedskrivning av tillgångar

Koncernen granskar de bokförda värdena på sina tillgångar för att avgöra om det finns några indikationer på att dessa tillgångar behöver skrivas ned.

Avsättning för förbrukat tyngre underhåll för operationellt leasade flygplan

Koncernen innehar ett antal operationellt leasade flygplan som kontinuerligt behöver underhållas. Lättare underhåll kostnadsförs direkt medan kostnaden för tyngre underhåll löpande reserveras för som en avsättning. Uppskattade kostnader för dessa framtida tyngre underhåll innehåller stora delar av bedömning, både i form av själva kostnaden för underhållet men också när i tiden de behöver

genomföras. Den avsättning som gjorts under 2021 är baserad på en bästa bedömning över förbrukat tyngre underhåll fram till och med årsskiftet och representerar även den återlämningsförpliktelse som bedöms finnas kopplat till avtalen med leasinggivaren.

Moderföretaget – redovisningsprinciper

Skillnaderna mellan moderföretagets och koncernens redovisningsprinciper beskrivs nedan.

Dotterföretag

Andelar i dotterföretag redovisas till anskaffningsvärde. Utdelning från dotterföretag redovisas som intäkt när rätten att få utdelning bedöms som säker och kan beräknas på ett tillförlitligt sätt.

Koncernbidrag

Erhållna koncernbidrag redovisas som bokslutsdisposition i resultaträkningen.

Skatter

I moderföretaget redovisas obeskattade reserver inklusive uppskjuten skatteskuld. I koncernredovisningen delas däremot obeskattade reserver upp på uppskjuten skatteskuld och eget kapital.

Not 3 Övriga rörelseintäkter och rörelsekostnader

(Belopp i tusental SEK)

Övriga rörelseintäkter består av:

	2022	2021
Vinst vid försäljning av anläggningstillgångar	384	18 804
Vinst vid valutaomräkning	12 227	634
Vinst vid rekonstruktion	952	74 159
Vinst från avvecklad verksamhet	3 547	0
Statligt bidrag	15 888	67 602
Övriga (beskrivs nedan)	19 087	25 684
Totalt	52 085	186 883

Övriga intäkter består av marknadsbidrag och upplösning av skuld för biljetter, bonuspoäng, provision till agenter och övriga upplupna intäkter.

Övriga rörelsekostnader består av:

	2022	2021
Flygrelaterade kostnader	-857 920	-374 596
Kostnader för leasingavtal	-126 352	-95 662
Marknadsföringskostnader	-129 277	-55 371
IT-kostnader	-122 690	-93 956
Externa konsulter, rådgivare osv.	-73 265	-75 255
Resekostnader	-15 914	-392
Övriga	-188 178	-144 680
Totalt	-1 513 597	-839 913

Not 4 Löner och personalkostnader, antal anställda, lån till anställda och revisorsarvoden
(Belopp i tusental SEK)

Totalt för alla anställda

Löner och andra ersättningar:	2022	2021
Löner	543 015	406 762
Löneskatt	128 444	94 761
Pensionskostnader	41 350	42 007
Övriga förmåner	31 082	-4 873
Aktiverade löneutgifter	-	-1
Totalt	743 890	538 656

Medelantalet anställda uppdelat på kön och land

	2022			2021		
	Kvinna	Man	Totalt	Kvinna	Man	Totalt
Sverige	298	214	512	245	185	430
Norge	297	183	480	299	151	450
Totalt	595	397	992	544	336	880
	60 %	40 %		62 %	38 %	

Ersättning till ledning och styrelse

	2022	2021
Löner och bonus	6 314	5 011
Övriga förmåner	104	91
Totalt	6 418	5 102

Det finns inget avtal om avgångsvederlag.

Fördelning ledande befattningshavare

	2022	2021
Kvinnor:		
Styrelsemedlemmar	0	0
Övriga	0	0
Män:		
Styrelsemedlemmar	6	6
Övriga	3	3
Totalt	9	9

Revisor

Uppllysning om ersättning till revisorer 2022
(exkl. moms)

Koncernen	Revisions- uppdrag	Revisionsverksamhet utöver revisions- uppdrag	Skatte- rådgivning	Övriga tjänster vid sidan av revisionsverksamheten	Totalt 2022
Deloitte	-4 624	-665	-309	-829	-6 427
Andra revisionsföretag	-42	0	0	-10	-52
Totalt	-4 665	-665	-309	-839	-6 479

Uppllysning om ersättning till revisorer 2021
(exkl. moms)

Koncernen	Revisions- uppdrag	Revisionsverksamhet utöver revisions- uppdrag	Skatte- rådgivning	Övriga tjänster vid sidan av revisionsverksamheten	Totalt 2021
Deloitte	-3 647	-1 152	-142	-259	-5 200
Andra revisionsföretag	0	0	0	-30	-30
Totalt	-3 647	-1 152	-142	-289	-5 230

Not 5 Pensioner

(Belopp i tusental SEK)

	2022	2021
Kostnader avseende tjänstgöring	-3 734	-3 141
Räntekostnad	-	-
Avkastning på förvaltningstillgångar	-	-
Sociala avgifter	-526	-442
Pensionskostnader netto, förmånsbestämda planer	-4 260	-3 583
Pensionskostnader, avgiftsbestämda planer	-37 089	-38 424
Summa pensionskostnader netto	-41 350	-42 007

	2022	2021
Upplupna pensionsförpliktelser per 31 december	17 942	14 999
Uppskattad effekt av framtida löneökningar	-	-
Uppskattade pensionsförpliktelser per 31 december	17 942	14 999
Förvaltningstillgångar (till marknadsvärde) per 31 december	14 757	12 985
Oredovisade effekter av aktuariella vinster/förluster	-6 970	-6 092
Sociala avgifter	-	-
Omräkningsdifferenser	556	1 113
Förmånsbestämda förpliktelser netto	-3 229	-2 964
Härav redovisade som Övriga långfristiga fordringar	3 229	2 964
Härav redovisade som Pensionsförpliktelser	-0	-0

Aktuariella antaganden:

Diskonteringsränta	3,2 %	1,9 %
Löneökning	3,75 %	2,75 %
Avkastning på förvaltningstillgångar	4,90 %	3,10 %

De aktuariella antagandena är baserade på antaganden om demografiska faktorer som normalt används i försäkringsbranschen. De huvudsakliga pensionsplanerna i koncernen är avgiftsbestämda planer, eller liknande, och sådana kostnader redovisas för närvarande i resultaträkningen.

Not 6 Immateriella tillgångar

(Belopp i tusental SEK)

	Varumärken och andra immateriella tillgångar	Goodwill	Totalt
1 januari–31 december 2022			
Ingående balans per 1 januari 2022	258 504	18 603	277 107
Investeringar	11 980	–	11 980
Investeringar vid förvärv av företag	–	–	–
Avyttringar	–159	–	–159
Avyttringar på grund av försäljning av företag	–	–	–
Avskrivningar	–7 443	–13 167	–20 609
Valutaomräkningsdifferenser	933	506	1 439
Utgående balans per 31 december 2022	263 815	5 942	269 758
Per 31 december 2022			
Anskaffningsvärde	495 757	119 763	615 520
Ackumulerade av- och nedskrivningar	–231 942	–113 821	–345 762
Utgående balans per 31 december 2022	263 815	5 942	269 758
1 januari–31 december 2021			
Ingående balans per 1 januari 2021	272 936	30 577	303 513
Investeringar	13 028	–	13 028
Investeringar vid förvärv av företag	–	–	–
Avyttringar	–	–	–
Avyttringar på grund av försäljning av företag	–	–	–
Avskrivningar	–28 978	–12 693	–41 671
Nedskrivningar	–	–	–
Valutaomräkningsdifferenser	1 518	718	2 236
Utgående balans per 31 december 2021	258 504	18 603	277 107
Per 31 december 2021			
Anskaffningsvärde	497 320	117 052	614 372
Ackumulerade av- och nedskrivningar	–238 817	–98 449	–337 265
Utgående balans per 31 december 2021	258 504	18 603	277 107

Avskrivningar av immateriella tillgångar:

Varumärkens nedskrivningsbehov prövas varje år. Övriga immateriella tillgångar skrivs av enligt deras uppskattade nyttjandeperiod.

Goodwill för varje förvärv	Redovisat värde per 31 december	Nyttjandeperiod
Signatours	2 472	5 år
Prima Travel	3 470	5 år
Totalt	5 942	

Not 7 Materiella anläggningstillgångar

(Belopp i tusental SEK)

	Byggnader och mark	Flygplan, motorer och liknande ¹	Pågående nyanläggningar	Inventarier, verktyg och installationer	Totalt
1 januari–31 december 2022					
Ingående balans per 1 januari 2022	581 015	1 018 716	1 545	62 415	1 663 691
Investeringar	127 786	26 710	2 889	52 817	210 202
Investeringar vid förvärv av företag	–	–	–	–	–
Avyttringar	–	–	–	–	–
Avyttringar på grund av försäljning av företag	–	–	–	–	–
Avskrivningar	–20 305	–64 312	–	–30 979	–115 595
Nedskrivningar	–	–	–	–3	–3
Valutaomräkningsdifferenser	17 427	80 207	–	–774	96 860
Utgående balans per 31 december 2022	705 923	1 061 321	4 434	83 476	1 855 154
Per 31 december 2022					
Anskaffningsvärde	1 265 041	1 458 331	4 434	364 372	3 092 178
Akkumulerade av- och nedskrivningar	–559 118	–397 009	–	280 896	–1 237 024
Utgående balans per 31 december 2022	705 923	1 061 321	4 434	83 476	1 855 154
	Byggnader och mark	Flygplan, motorer och liknande ¹	Pågående nyanläggningar	Inventarier, verktyg och installationer	Totalt
1 januari–31 december 2021					
Ingående balans per 1 januari 2021	545 691	1 061 958	4 448	59 939	1 672 036
Investeringar	27 327	–	–2 903	16 673	41 097
Investeringar vid förvärv av företag	–	–	–	6	6
Avyttringar	–	–11 491	–	363	–11 128
Avyttringar på grund av försäljning av företag	–	–	–	–0	–0
Avskrivningar	–29 176	–59 708	–	–16 622	–105 506
Nedskrivningar	–	–	–	–381	–381
Valutaomräkningsdifferenser	37 173	27 957	–	2 436	67 567
Utgående balans per 31 december 2021	581 015	1 018 716	1 545	62 415	1 663 691
Per 31 december 2021					
Anskaffningsvärde	1 104 156	1 211 780	1 545	275 631	2 593 112
Akkumulerade av- och nedskrivningar	–523 141	–193 064	–	213 216	–929 420
Utgående balans per 31 december 2021	581 015	1 018 716	1 545	62 415	1 663 691

¹⁾ Balansräkningsposten innefattar leasingtillgångar enligt finansiella leasingavtal med redovisade värden uppgående till 944 753 (899 054). Se not 12 för mer information.

Avskrivningar av materiella anläggningstillgångar:

	Byggnader och mark	Flygplan, motorer och liknande 1)	Pågående nyanläggningar	Inventarier, verktyg och installationer
Avskrivningsmetod	Linjär	Linjär	N/A	Linjär
Förväntad nyttjandeperiod	25–50 år	5–20 år	N/A	3–10 år

Not 8 Betydande händelser och transaktioner

(Belopp i tusental SEK)

I februari 2022 betalade Ticket Leisure Travel Group tillbaka det statligt garanterade lånet i Norge om 50 MNOK. I september 2022 betalades lånet från moderföretaget om 50 MSEK, som beviljades i februari 2021, tillbaka.

I juni 2022 undertecknade BRA ett treårigt avtal med en ledande skandinavisk researrangör (Ving) som innebär att flygbolaget kommer att tillhandahålla jetflygkapacitet från och med andra kvartalet 2023.

Not 9 Andelar i intresseföretag

(Belopp i tusental SEK)

En specifikation av innehav i intresseföretag:

	2022	2021
Redovisat värde per 1 januari	8 309	7 903
Investeringar	–	1 015
Resultat	–3 219	–718
Valutajusteringar och andra justeringar	51	109
Redovisat värde per 31 december	5 141	8 309

Specifikation av resultat

	2022	2021
Andel av resultat från intresseföretag	–3 220	–718
Eliminering av interna vinster/förluster	–	–
Nettoresultat från intresseföretag	–3 220	–718

	Ort	Ägarandel 2)	Eget kapital per 31 dec	Resultat 2022
Peer Gynt AS, org.nr 965 407 375	Nord-Fron	50,0 %	10 281	–2 424
Qondor AS	Trondheim	33,0 %	–200	–2 866

2) Ägarandel motsvarande procentuell andel av aktier med rösträtt.

	Anskaffningsvärde	Anskaffningsdatum	Eget kapital per förvärvstidpunkten	Redovisat värde 2022	Redovisat värde 2021
Peer Gynt AS	5 270	2008	10 000	5 141	6 353
Qondor AS	8 041	Dec. 2017	7 096	0	1 956
Summa				5 141	8 309

Not 10 Övriga finansiella intäkter och kostnader

(Belopp i tusental SEK)

Övriga finansiella intäkter

	2022	2021
Vinst från försäljning av aktier	–	–
Utdelning från bolag	10 732	–
Valutakursvinst	18 922	11 791
Övriga finansiella intäkter	721	13
Summa övriga finansiella intäkter	30 376	11 804

Övriga finansiella kostnader

	2022	2021
Värdeförändringar för aktieinvesteringar	–	–
Valutakursförlust	–22 755	–15 046
Övriga finansiella kostnader	–985	–419
Summa övriga finansiella kostnader	–23 740	–15 465

Not 11 Skatt på årets resultat

(Belopp i tusental SEK)

	2022	2021
Skatt på årets resultat		
Aktuell skatt	17 453	84
Förändring uppskjuten skatt	4 280	10 584
Summa skattekostnader (+) / skatteintäkter (-)	21 733	10 668
Förändring uppskjuten skatt		
Förändringar som redovisas via resultatet	4 280	10 584
Förändringar på grund av rörelseförvärv	—	-11
Övriga	-4 998	-8 174
Omräkningsdifferenser	308	727
Summa ändringar i uppskjuten skatt	-410	3 126
Resultat före skatt	-2 639	-158 483
Skattesats 20,6 % Skattekostnader (+) / Skatteintäkter (-)	-544	-32 648
Effekt av oredovisade temporära skillnader och underskottsavdrag	29 185	40 182
Omvärdering av oredovisade temp. skillnader och underskottsavdrag tidigare år	-4 938	860
Justeringar för tidigare år	81	—
Permanent skillnader	-3 930	4 529
Andel av intresseföretags resultat	663	718
Effekt av ändrad skattesats	—	-2 766
Effekt av olika skattesatser	1 195	-205
Övriga	20	-3
Skattekostnader (+) / skatteintäkter (-)	21 733	10 668
Temporära skillnader		
<u>Uppskjutna skattefordringar</u>		
Varulager	85	310
Immateriella tillgångar	94	108
Materiella tillgångar	12 309	12 266
Kundfordringar och andra fordringar	—	24
Avsättningar och kortfristiga skulder	2 321	2 677
Vinster och förluster	6 594	7 995
Underskottsavdrag	314 497	274 230
Övriga skillnader	4 001	3 204
Uppskjutna skattefordringar	339 902	300 814
<u>Uppskjutna skatteskulder</u>		
Immateriella tillgångar	39 069	39 882
Materiella tillgångar	127 175	99 609
Kundfordringar	331	—
Övriga skillnader	710	652
Uppskjutna skatteskulder	167 284	140 144
Uppskjutna skattefordringar (-skulder) netto	172 618	160 670
Härav inte redovisade i balansräkningen	196 113	184 576
Uppskjutna skattefordringar (-skulder) netto	-23 496	-23 906
Härav redovisade som uppskjutna skattefordringar	868	—
Härav redovisade som uppskjutna skatteskulder	24 364	23 906

Not 12 Leasingavtal
(Belopp i tusental SEK)

Finansiell leasing

	2022	2021
Flygplan	944 753	899 054
Utgående balans per 31 december	944 753	899 054

Minimileaseavgifter, finansiella leasingavtal

	2022	2021
Nästa år	116 618	107 185
Senare än år 1 men inom 5 år	315 403	415 482
Efter 5 år	–	–
Summa minimileaseavgifter, finansiella leasingavtal	432 021	522 667

Operationella leasingavtal

	Leaseavgifter	Löptid
	2022	2021
Flygplan, motorer, materiella anläggningstillgångar och liknande	132 923	110 999
Inventarier, verktyg och installationer	–	640
Övriga	–	77
		1–4 år
		1–3 år

Leasingkostnader

132 923	111 716
----------------	----------------

Minimileaseavgifter, operationella leasingavtal

	2022	2021
Nästa år, operationella leasingavtal	149 999	126 807
Senare än 1 år men inom 5 år, operationella leasingavtal	497 973	445 013
Efter 5 år, operationella leasingavtal	162 115	217 478
Summa minimileaseavgifter, operationella leasingavtal	810 087	789 298

Not 13 Andra långfristiga värdepappersinnehav
(Belopp i tusental SEK)

Långsiktiga värdepappersinnehav

Företag	Redovisat värde	Andel
Lea Bank ASA	88 261	11,0 %
Scandic Hotel Group	46 253	0,7 %
Topcamp AS	20 665	9,0 %
Piolin II S.A.R.L	10 892	0,2 %
Övriga	2 685	
Totalt	168 756	

Individuell värdering har gjorts för varje innehav.
Uppskattat marknadsvärde är lika med eller överstiger redovisat värde för samtliga innehav.

Förändring under året	2022	2021
Redovisat värde per 1 januari	188 514	137 011
Investeringar	3 849	12 382
Avyttringar	–	–
Värdejustering	–24 219	37 754
Valutaomräkningsdifferenser	612	1 367
Redovisat värde per 31 december	168 756	188 514

Not 14 Andra långfristiga fordringar
(Belopp i tusental SEK)

Långfristiga fordringar består av:

	2022	2021
Lån till Lea Bank	14 481	13 345
Inlåning	55 234	44 916
Övriga	17 191	7 966
Totalt	86 905	66 227

Not 15 Transaktioner med närstående

Upplysning om lån från aktieägare lämnas i not 20.

Tre ATR 72-600 omfattas av ett operationellt leasingavtal från Bramora LTD till Braathens Regional Airlines (BRA) AB. Villkoren med avseende på leasingavtalen följer marknadsvillkor.

Not 16 Förutbetalda kostnader och upplupna intäkter

(Belopp i tusental SEK)

Förutbetalda kostnader och upplupna intäkter består av:

	2022	2021
Förutbetalda kostnader	83 320	46 018
Upplupna intäkter	24 656	3 752
Övriga kortfristiga fordringar	26 864	40 076
Totalt	134 840	89 846
Varav:		
Förfaller inom 1 år	134 840	89 846
Förfaller efter 1 år	-	-

Not 17 Likvida medel

(Belopp i tusental SEK)

Likvida medel består av:

	2022	2021
Bankmedel	806 536	836 406
Totalt	806 536	836 406
Varav bundna	13 572	10 336

Not 18 Aktiekapital

Aktieägare per 31 december

	Antal aktier	I procent
Per G. Braathen	238 876	52 %
Eline B. Braathen	73 998	16 %
Ida P. Braathen	73 998	16 %
Peer G. Braathen	73 998	16 %
Totalt	460 870	100 %

Aktierna har ett nominellt värde om 100 SEK.

Not 19 Räntebärande skulder

(Belopp i tusental SEK)

Koncernens räntebärande skulder har följande egenskaper:

	Kortfristiga		Långfristiga	
	2022	2021	2022	2021
Räntebärande lån uppdelade på typ				
Lån från finansinstitut	149 479	98 618	519 952	530 086
Finansiella leasingavtal, not 12	111 241	104 757	440 466	508 052
Övriga lån	–	–	–	–
Totalt	260 720	203 375	960 418	1 038 138
Tid till förfall				
Förfaller mellan 1 och 5 år			527 699	565 405
Förfaller efter 5 år			432 719	472 733
Totalt			960 418	1 038 138
Lån med säkerhet				
Lån med pant som säkerhet	884 891	941 899		
Typ av säkerhet				
Flygplan, motorer och liknande	944 753	899 054		
Materiella anläggningstillgångar	624 229	503 823		
Övrig utrustning	54 778	2 817		
Varulager	–	29 138		
Kundfordringar	1 647	6 228		
Övriga	3 867	3 702		
Summa redovisat värde för säkerheter	1 629 274	1 444 762		

Not 20 Övriga långfristiga skulder och Upplupna kostnader och förutbetalda intäkter

(Belopp i tusental SEK)

Övriga långfristiga skulder består av:

	2022	2021
Lån från aktieägare	27 570	41 567
Inlåning	712	691
Uppskjutet anstånd med offentliga skatter och avgifter	139 094	53 764
Övrigt	25 000	–
Summa övriga långfristiga skulder	192 376	96 022

Tid till förfall

Förfaller mellan 1 och 5 år	192 376	96 022
Förfaller efter 5 år	–	–
Totalt	192 376	96 022

Upplupna kostnader och förutbetalda intäkter består av:

	2022	2021
Biljetter och övriga förskottsbetalningar från kunder	525 444	457 074
Löner och andra ersättningar till de anställda	78 826	68 466
Upplupna leasingkostnader	77 418	80 797
Upplupna koldioxidkostnader	37 752	10 801
Övriga	93 830	79 600
Summa upplupna kostnader och förutbetalda intäkter	813 270	696 738

Not 21 Ställda säkerheter och eventalförpliktelser

(Belopp i tusental SEK)

Koncernens ställda säkerheter består av:

	2022	2021
Flygplan	944 753	899 054
Företagsinteckningar	–	–
Inlåning	49 218	23 105
Spärrade konton	5 098	6 710
Materiella anläggningstillgångar	623 429	503 823
Varulager	54 305	29 138
Övriga	120 965	63 685
Totalt	1 797 768	1 525 515

I den löpande verksamheten har koncernen utfärdat följande garantier:

	2022	2021
Reseförsäkring	93 134	60 914
Hyresgarantier	474	5 745
Totalt	93 608	66 659

Not 22 Förvärv och avyttringar av verksamheter

(Belopp i tusental SEK)

	Förvärv		Avyttringar	
	2022	2021	2022	2021
Övriga immateriella tillgångar	–	–	–	–
Materiella anläggningstillgångar	–	6	–	–
Finansiella tillgångar	–	11	–	–
Omsättningstillgångar	–	5 729	–	–
Summa tillgångar	–	5 746	–	–
Långfristiga skulder	–	2 953	–	–
Kortfristiga skulder	–	2 253	–	–
Summa skulder	–	5 205	–	–

År 2021 förvärvade Escape Travel Indre Østfold Reisebyrå som är specialiserad på träningsläger för lag i olika åldersgrupper nom handboll, fotboll och simning. Den totala köpeskillingen netto uppgick till 541 TSEK.

Inga förvärv eller avyttringar har genomförts under 2022.

Not 23 Rörelsesegment

(Belopp i tusental SEK)

Koncernen har fyra segment för vilka information ska lämnas, som består av koncernens strategiska affärsenheter.

Alla transaktioner mellan segmenten är baserade på affärsmässiga villkor, vilket följer koncernens riktlinjer för internpriser.

Fördelning mellan segment 2022	Flyg	Resor	Fritid	Övriga	Totalt
Externa bruttointäkter	1 372 568	5 036 807	603 556	13 016	7 025 947
Nettoomsättning	1 356 453	1 144 430	588 582	11 572	3 101 037
Övriga rörelseintäkter	16 115	16 005	14 974	4 991	52 085
Summa externa intäkter	1 372 568	1 160 435	603 556	16 563	3 153 122
Interna intäkter	–	–	–	19 176	19 176
Summa intäkter	1 372 568	1 160 435	603 556	35 739	3 172 298
Handelsvaror	–	–654 906	–13 841	–5 251	–673 998
Personalkostnader	–257 526	–222 759	–237 235	–26 370	–743 890
Övriga rörelsekostnader	–1 122 873	–214 323	–231 478	–11 730	–1 580 404
EBITDA	–7 831	68 447	121 002	–7 612	174 006
Geografiska områden	Norge	Sverige	Övriga	Totalt	
Bruttoomsättning	2 550 073	4 475 840	34	7 025 947	
Nettoomsättning	1 492 543	1 608 494	–	3 101 037	
Övriga rörelseintäkter	22 523	25 981	34	52 085	
Summa externa intäkter	1 515 066	1 634 475	34	3 153 122	
Interna intäkter	18 938	7 544	–	26 482	
Summa intäkter	1 534 004	1 642 019	34	3 179 604	
Externa bruttointäkter	620 546	1 554 742	588 228	13 235	2 776 751
Nettoomsättning	489 820	340 061	580 005	12 802	1 422 688
Övriga rörelseintäkter	130 725	47 498	8 223	437	186 883
Summa externa intäkter	620 545	387 559	588 228	13 239	1 609 571
Interna intäkter	–	–	863	60 408	61 271
Summa intäkter	620 545	387 559	589 091	73 647	1 670 842
Handelsvaror	–	–187 862	–61 965	–6 552	–256 379
Personalkostnader	–135 406	–164 003	–216 570	–22 675	–538 654
Övriga rörelsekostnader	–571 549	–120 542	–194 396	–14 068	–900 555
EBITDA	–86 410	–84 848	116 160	30 352	–24 746

Geografiska områden	Norge	Sverige	Övriga	Totalt
Bruttoomsättning	1 124 815	1 641 683	10 253	2 776 751
Nettoomsättning	837 882	574 553	10 253	1 422 688
Övriga rörelseintäkter	28 520	158 393	-30	186 883
Summa externa intäkter	866 402	732 946	10 223	1 609 571
Interna intäkter	13 589	1 445	-	15 034
Summa intäkter	879 991	734 391	10 223	1 624 605

Not 24 Dotterföretag

Dotterföretag där bolaget har ett direkt eller indirekt bestämmande inflytande per 31 december.

Braganza AS	2013	912 414 353	Oslo	Norge	100 %	100 %
Braathens Travel Group AB ¹⁾	2010	556445-4170	Stockholm	Sverige	100 %	100 %
Ticket Leisure Travel Group AB ¹⁾	2010	556428-9592	Stockholm	Sverige	97 %	97 %
Dyreparken Utvikling AS ¹⁾	2001	990 903 700	Kristiansand	Norge	94 %	94 %
Kristiansand Hotell AS	2016	980 406 563	Kristiansand	Norge	100 %	100 %
Badeland Eiendom AS	2018	894 542 012	Kristiansand	Norge	100 %	100 %
Dyreparken Eiendom AS	2018	990 690 480	Kristiansand	Norge	100 %	100 %
Wayday Travel AS	2007	991 353 305	Oslo	Norge	93 %	93 %
Braganza II AB	1999	556575-4438	Stockholm	Sverige	100 %	100 %
Braathens Aviation AS	1989	955 309 847	Oslo	Norge	100 %	100 %
Formentera AS	1997	978 666 259	Oslo	Norge	100 %	100 %
Bramora AS	2005	988 030 635	Oslo	Norge	100 %	100 %
Breibukt Holding AS ¹⁾	2006	989 332 619	Oslo	Norge	95 %	95 %
Braathens Regional Airlines (BRA) AB (tidigare Braathens Aviation AB ¹⁾)	2007	556747-6592	Malmö	Sverige	81 %	81 %
Braathens IT AS	2002	884 729 432	Lysaker	Norge	100 %	100 %
Braconda AS	2003	986 007 423	Oslo	Norge	100 %	100 %
Escape Travel Group AS ¹⁾	2018	921 380 496	Oslo	Norge	95 %	95 %
Ticket Commercial Ltd	2012	7110286	London	Storbritannien	100 %	100 %
Braathens Domains Ltd	2012	7110139	London	Storbritannien	100 %	100 %
Bralanta AB	2013	556938-7375	Stockholm	Sverige	100 %	100 %
Bradana AS	2014	945 736 755	Oslo	Norge	0 %	100 %
ATR 72 MSN 1341 AS	2017	919 407 360	Oslo	Norge	100 %	100 %

1) Inklusive dotterföretag som inte anges i denna not.

Not 25 Händelser efter rapportperioden

Efter årets slut har inga händelser inträffat som skulle ha haft en betydande inverkan på de finansiella rapporterna från den 31 december 2022.

I februari 2023 beviljade svenska Skatteverket BRA 133 MSEK i ytterligare anstånd med inbetalning av skatt. Detta är ett led i regeringens fortsatta stödåtgärder för företag som drabbades ekonomiskt av covidpandemin. Sammanlagt uppgår BRA:s uppskjutna skatter nu till 282 MSEK.

BRA har undertecknat ett nytt treårigt avtal med en ledande researrangör (Apollo) med början i oktober i år.

ÅRSREDOVISNING 2022

BRAGANZA AB

Styrelsen och verkställande direktören för Braganza AB avger härmed årsredovisning för verksamheten under räkenskapsåret 1 januari 2022 - 31 december 2022.

FÖRVALTNINGSBERÄTTELSE

Redovisningsprinciper

Årsredovisningen är upprättad enligt BFNAR 2012:1 Årsredovisning ("K3").

Förslag till vinstdisposition

Till årsstämman förfogande står:

Balanserad vinst	1 133 242 561
Årets resultat	-2 988 198
Summa	1 130 254 363

Styrelsen föreslår att vinstmedlen disponeras på följande sätt:

Til aktieägare utdelas	26 000 000
I ny räkning överföres	1 104 254 363
Summa	1 130 254 363

Styrelsen anser att vinstdispositionen är försvarlig med hänsyn till de krav som verksamhetens art, omfattning och risk ställer på storleken på det egna kapitalet, bolagets konsolideringsbehov, likviditet och ställning i övrigt.

Beträffande moderföretagets och koncernens resultat och ställning i övrigt hänvisas till efterföljande resultat- och balansräkningar, rapporter över eget kapital, kassaflödesanalyser samt noter. Alla belopp uttrycks i tusentals svenska kronor (kkkr) där ej annat anges.

RESULTATRÄKNING

(Belopp i kkr)

	Not	2022-01-01 2022-12-31	2021-01-01 2021-12-31
Nettoomsättning		9 962	8 062
Övriga rörelseintäkter		-	-
Rörelsens intäkter		9 962	8 062
Övriga externa kostnader	1	-22 909	-17 837
Personalkostnader	2	-2 324	-3 548
Rörelsens kostnader		-25 233	-21 385
Rörelseresultat		-15 271	-13 323
Resultat från finansiella poster			
Resultat från andelar i koncernbolag	3	59 996	47 193
Resultat från långfristiga värdepappersinnehav	4	7 451	39 824
Ränteintäkter och liknande resultatposter	5	27 309	14 948
Räntekostnader och liknande resultatposter	6	-18 406	-6 240
Nedskrivning av finansiella anläggningstillgångar och kortfristiga placeringar	3, 4	-64 067	-
Finansiella poster		12 283	95 727
Resultat efter finansiella poster		-2 988	82 402
Bokslutsdispositioner			
Erhållna koncernbidrag		-	1 378
Lämnade koncernbidrag		-	-
Bokslutsdispositioner		-	-
Resultat före skatt		-2 988	83 780
Skatter			
Skatt på årets resultat	7	-	-
ÅRETS RESULTAT		-2 988	83 780

BALANSRÄKNING

(Belopp i kkr)

TILLGÅNGAR	Not	2022-12-31	2021-12-31
Anläggningstillgångar			
<i>Immateriella anläggningstillgångar</i>			
Koncessioner, patent, licenser, varumärken samt liknande rättigheter	9	3 669	3 510
Summa immateriella anläggningstillgångar		3 669	3 510
<i>Finansiella anläggningstillgångar</i>			
Andelar i koncernföretag	3	860 825	900 277
Långfristig fordran koncernbolag		111 193	220 846
Andelar i intresseföretag	8	5 270	5 270
Andra långfristiga värdepappersinnehav	4	144 461	167 762
Övriga långfristiga fordringar		19 837	21 310
Summa finansiella anläggningstillgångar		1 141 586	1 315 465
Summa anläggningstillgångar		1 145 255	1 318 975
Omsättningstillgångar			
<i>Kortfristiga fordringar</i>			
Kundfordringar		-	-
Fordringar hos koncernbolag		34 094	3 835
Övriga fordringar		188	21
Summa kortfristiga fordringar		34 282	3 856
Kassa och bank		294 899	148 556
Summa omsättningstillgångar		329 181	151 048
SUMMA TILLGÅNGAR		1 474 436	1 471 387



BALANSRÄKNING

(Belopp i kkr)

EGET KAPITAL OCH SKULDER	Not	2022-12-31	2021-12-31
Eget kapital			
<i>Bundet eget kapital</i>			
Aktiekapital		46 087	46 087
<i>Summa bundet eget kapital</i>		46 087	46 087
<i>Fritt eget kapital</i>			
Balanserat resultat		1 133 242	1 049 463
Årets resultat		-2 988	83 780
<i>Summa fritt eget kapital</i>		1 130 254	1 133 243
Summa eget kapital		1 176 342	1 179 330
Skulder			
<i>Långfristiga skulder</i>			
Skulder till koncernbolag		34 418	132 824
Övriga långfristiga skulder		27 570	41 567
<i>Summa långfristiga skulder</i>		61 988	174 391
<i>Kortfristiga skulder</i>			
Leverantörsskulder		7	112
Skulder till koncernbolag		233 777	114 762
Övriga kortfristiga skulder		47	88
Aktuella skatteskulder	7	-	-
Upplupna kostnader och förutbetalda intäkter		2 275	2 704
<i>Summa kortfristiga skulder</i>		236 106	117 666
SUMMA EGET KAPITAL OCH SKULDER		1 474 326	1 471 387

2023072504415

**RAPPORT ÖVER
FÖRÄNDRINGAR I EGET KAPITAL**
(kk)

	<i>Bundet eget kapital</i>	<i>Fritt eget kapital</i>		Summa eget kapital
	Aktie-kapital	Balanserad vinst eller förlust	Årets resultat	
Ingående balans per 1 januari 2021	46 087	1 063 685	-14 223	1 095 550
Disposition av föregående års resultat		-14 223	14 223	-
Årets resultat			83 780	83 780
Utdelningar				
Utgående balans per 31 december 2021	46 087	1 049 463	83 780	1 179 330
	Aktie-kapital	Balanserad vinst eller förlust	Årets resultat	Summa eget kapital
Ingående balans per 1 januari 2022	46 087	1 049 463	83 780	1 179 330
Disposition av föregående års resultat		83 780	-83 780	-
Årets resultat			-2 988	-2 988
Utdelningar				
Utgående balans per 31 december 2022	46 087	1 133 242	-2 988	1 176 342



KASSAFLÖDESANALYS

(Belopp i kkr)

2023072504416

	Not	2022	2021
Den löpande verksamheten			
Resultat efter finansiella poster		-2 988	82 402
<i>Justering för poster som ej ingår i kassaflödet</i>			
Nedskrivning av andelar i dotterbolag	3	39 848	-
Nedskrivning långfristiga värdepappersinnehav	4	24 219	-
Återföring nedskrivning långfristiga värdepappersinnehav	4	-	-39 824
Erhållen sakutdelning		-33 140	-
Realisationsresultat		-426	-47 193
Anteciperad utdelning		-26 429	-
Kursdifferenser		-180	-
Betald skatt		-	-
Kassaflöde från den löpande verksamheten före förändringar av rörelsekapital		904	-4 615
Kassaflöde från förändringar i rörelsekapital			
Ökning/minskning av kortfristiga fordringar		-3 995	-335
Ökning/minskning av kortfristiga skulder		118 440	-76 932
Kassaflöde från den löpande verksamheten		115 349	-81 882
Investeringsverksamheten			
Försäljning av aktier i dotterbolag	3	-	56 759
Förvärv av långfristiga värdepapper	4	-898	-27 018
Kassaflöde från investeringsverksamheten		-898	29 741
Finansieringsverksamheten			
Utdelning		33 169	-
Lämnat aktieägartillskott		-	-100 000
Ökning/minskning av långfristiga fordringar		111 126	131 939
Ökning/minskning av långfristiga skulder		-112 403	-37 169
Kassaflöde från finansieringsverksamheten		31 892	- 5 230
Årets kassaflöde		146 343	-57 371
Likvida medel vid årets början		148 556	205 927
Värdetförändring i likvida medel		-	-
LIKVIDA MEDEL VID ÅRETS SLUT		294 899	148 556



BOKSLUTSKOMMENTARER

Redovisningsprinciper

Bolagets tillämpar Årsredovisningslagen, Bokföringsnämndens allmänna råd BFNAR 2012:1 Årsredovisning ("K3"). Redovisningsprinciperna är oförändrade jämfört med föregående år.

Fordringar och skulder

Fordringar och skulder har värderats till anskaffningsvärden om inte annat angivits nedan.

Andelar i koncernföretag

Andelar i dotterföretag redovisas till anskaffningsvärde. Utdelning från dotterföretag redovisas som intäkt när rätten att få utdelning bedöms som säker och kan beräknas på ett tillförlitligt sätt.

Utländsk valuta

Företagets redovisningsvaluta är svenska kronor (SEK).

Omräkning av poster i utländsk valuta

Vid varje balansdag räknas monetära poster i utländsk valuta om till balansdagens kurs. Icke-monetära poster, som värderas till historiskt anskaffningsvärde i en utländsk valuta, räknas inte om. Valutakursdifferenser redovisas i rörelseresultatet eller som finansiell post utifrån den underliggande affärshändelsen, i den period de uppstår.

Inkomstskatter

Skattekostnaden utgörs av summan av aktuell skatt och uppskjuten skatt.

Aktuell skatt

Aktuell skatt beräknas på det skattepliktiga resultatet för perioden. Skattepliktigt resultat skiljer sig från det redovisade resultatet i resultaträkningen då det har justerats för ej skattepliktiga intäkter och ej avdragsgilla kostnader samt för intäkter och kostnader som är skattepliktiga eller avdragsgilla i andra perioder. Aktuell skatteskuld beräknas enligt de skattesatser som gäller per balansdagen.

Uppskjuten skatt

Uppskjuten skatt redovisas på temporära skillnader mellan det redovisade värdet på tillgångar och skulder i de finansiella rapporterna och det skattemässiga värdet som används vid beräkning av skattepliktigt resultat. Uppskjuten skatt redovisas enligt den skattemässiga balansräkningsmetoden. Uppskjutna skatteskulder redovisas för i princip alla skattepliktiga temporära skillnader, och uppskjutna skattefordringar redovisas i princip för alla avdragsgilla temporära skillnader i den omfattning det är sannolikt att beloppen kan utnyttjas mot framtida skattepliktiga överskott. Obeskattade reserver redovisas inklusive uppskjuten skatteskuld.

Det redovisade värdet på uppskjutna skattefordringar omprövas varje balansdag och reduceras till den del det inte längre är sannolikt att tillräckliga skattepliktiga resultat kommer att finnas tillgängliga för att utnyttjas, helt eller delvis, mot den uppskjutna skattefordran.

Värderingen av uppskjuten skatt baseras på hur företaget, per balansdagen, förväntar sig att återvinna det redovisade värdet för motsvarande tillgång eller reglera det redovisade värdet för motsvarande skuld. Uppskjuten skatt beräknas baserat på de skattesatser och skatteregler som har beslutats före balansdagen.

Aktuell och uppskjuten skatt för perioden

Aktuell och uppskjuten skatt redovisas som en kostnad eller intäkt i resultaträkningen, utom när skatten är hänförlig till transaktioner som redovisats direkt mot eget kapital. I sådana fall ska även skatten redovisas direkt mot eget kapital.

NOTER

(Samtliga belopp i kkr)

Not 1. Arvode till revisorer

	2022	2021
Deloitte AB		
Revisionsuppdrag	304	242
Revisionsverksamhet utöver revisionsuppdraget	-	-
Skatterådgivning	-	-
Övriga tjänster, t.ex. juridiska tjänster vid sidan av revisionsverksamheten som rör annat än skatt	-	-
Summa	304	242

Med revisionsuppdrag avses revisorns ersättning för den lagstadgade revisionen. Arbetet innefattar granskningen av årsredovisningen och bokföringen, styrelsens och verkställande direktörens förvaltning samt arvode för revisionsrådgivning som lämnats i samband med revisionsuppdraget.

Not 2. Personal

Medelantalet anställda fördelat på kvinnor och män	2022	2021
Kvinnor	-	-
Män	3	1
Totalt	3	1

Fördelning ledande befattningshavare per Balansdagen	2022-12-31	2021-12-31
Kvinnor:		
- Styrelseledamöter	-	-
- Andra personer i företagets ledning inkl. VD	-	-
Män:		
- Styrelseledamöter	6	6
- Andra personer i företagets ledning inkl. VD	3	3
Totalt	9	9

Löner och ersättningar	2022	2021
Styrelsen och VD	979	1 061
(varav tantiem och därmed jämställd ersättning)	-	-
Övriga anställda	887	1 611
Totala löner och ersättningar	1 866	2 672
Sociala kostnader enligt lag och avtal exkl. pensionskostnader	458	876
Pensionskostnader	-	-
Totala löner, ersättningar, sociala kostnader och pensionskostnader	2 324	3 548

Not 3. Andelar i koncernbolag

	2022-12-31	2021-12-31
Ingående anskaffningsvärde	900 277	909 842
Nedskrivning av andelar i Braathens Aviation AS	-39 848	-
Avveckling av Bradana AS	-32 742	-
Försäljning aktier Dyreparken Utvikling AS	-	-9 565
Erhållna aktier i ATR 72 MSN 1341 AS genom sakutdelning	33 140	-
Utgående redovisat värde	860 825	900 277

INNEHAVETS OMFATTNING

Företagets namn	Organisationsnummer	Säte	Antal andelar	Kapitalandel (rösträttsandel) %	Bokfört värde
Braganza AS	912 414 353	Oslo	101 410	100 %	15 183
Braathens Aviation AS	955 308 847	Oslo	1 400 000	100 %	58 779
Wayday Travel AS	991 353 305	Oslo	9 300	93 %	-
Braganza II AB	556575-4438	Stockholm	2 000	100 %	357 626
Bramora AS	988 030 635	Oslo	10 000	100 %	28 191
Breibukt Holding AS	989 332 619	Oslo	890 910	95 %	15 836
Braathens Travel Group AB	556445-4170	Stockholm	33 518 360	100 %	208 978
Dyreparken Utvikling AS	990 903 700	Kristiansand	846 090	94 %	86 092
Formentera AS	978 668 259	Oslo	10 000	100 %	57 002
ATR 72 MSN AS	919 407 360	Oslo	20 000	100 %	33 140
Summa					860 825

Resultat från andelar i koncernföretag

	2022	2021
Realisationsresultat	427	47 193
Erhållen utdelning	33 140	-
Nedskrivning av andelar	- 39 848	-
Anteciperad utdelning	26 429	-
Summa	20 148	47 193

2023072504419



Not 4. Andra långfristiga värdepappersinnehav

	2022-12-31	2021-12-31
Ingående anskaffningsvärde	297 900	287 567
Inköp	899	27 018
Försäljning/Utrangering	-	-16 685
Utgående ackumulerade anskaffningsvärden	298 797	297 900
Ingående nedskrivningar	-130 138	-169 962
Årets nedskrivning	-24 219	-
Återföring av tidigare nedskrivningar	-	39 824
Utgående nedskrivningar	-154 356	-130 138
Utgående redovisat värde	144 441	167 762

Resultat från andra långfristiga värdepappersinnehav

	2022	2021
Realisationsresultat	-	-
Nedskrivningar	-24 219	-
Återföring av nedskrivning	-	39 824
Utdelning	7 451	-
Summa	- 16 768	39 824

Not 5. Ränteintäkter och liknande resultatposter

	2022	2021
Ränteintäkter	7 042	2 519
Ränteintäkter, koncernföretag	5 864	7 465
Orealiserad värdeförändring	718	-
Valutakursvinster	13 685	4 964
Ränteintäkter	27 309	14 948

Not 6. Räntekostnader och liknande resultatposter

	2022	2021
Räntekostnader	-4 130	-3 369
Räntekostnader, koncernföretag	-4 399	-2 755
Valutakursförluster	-9 877	-116
Räntekostnader	- 18 406	- 6 240

2023072504420

2023072504421

Not 7. Skatt på årets resultat

	2022	2021
Aktuell skatt	-	-
Skatt på årets resultat	-	-
Avstämning årets skattekostnad		
Redovisat resultat före skatt och bokslutsdispositioner	-2 988	82 402
Skatt enligt gällande skattesats 20,6%	616	16 975
Skatteeffekt av:		
Ej avdragsgilla kostnader	-13 247	36
Ej skattepliktiga intäkter	13 894	-18 296
Underskott för vilka uppskjuten skatt ej redovisats	-1 689	1 285
Övertaget räntenetto från annat koncernbolag	426	-
Redovisad skatt	-	-

Not 8. Andelar i intresseföretag

	2022-12-31	2021-12-31
Ingående anskaffningsvärde	5 270	5 270
Förvärv av andelar i Peer Gynt AS	-	-
Utgående redovisat värde	5 270	5 270

INNEHAVETS OMFATTNING

Företagets namn	Organisationsnummer	Säte	Antal andelar	Kapitalandel (rösträttsandel) %	Bokfört värde
Peer Gynt AS	965 407 375	Oslo	5 000 000	50 %	5 270
Summa					5 270

Not 9. Immateriella anläggningstillgångar

	2022-12-31	2021-12-31
Ingående anskaffningsvärden	3 510	3 438
Inköp	158	72
Utgående ackumulerade anskaffningsvärden	3 669	3 510
Ingående avskrivningar	-	-
Årets avskrivningar	-	-
Utgående ackumulerade avskrivningar	-	-
Utgående redovisat värde	3 669	3 510



Not 10. Disposition av företagets vinst/förlust

Till årsstämman förfogande står följande vinstmedel/ansamlade förlust	
Balanserad vinst	1 133 242 561
Årets resultat	-2 988 198
Summa	1 130 254 363

Styrelsen föreslår att vinstmedlen disponeras på följande sätt:

Till aktieägare utdelas	26 000 000
I ny räkning överföres	1 104 254 363
Summa	1 130 254 363

Styrelsen anser att vinstdispositionen är försvarlig med hänsyn till de krav som verksamhetens art, omfattning och risk ställer på storleken på det egna kapitalet, bolagets konsolideringsbehov, likviditet och ställning i övrigt.

Not 11. Ställda säkerheter och eventalförpliktelser	2022	2021
Ställda säkerheter	Inga	Inga
Eventalförpliktelser	Inga	Inga

Not 12. Väsentliga händelser efter räkenskapsårets slut

Inga väsentliga händelser.

Stockholm den 2023

Per G. Braathen
Verkställande direktör

Nils Björn Allan Fröling

Gunnar Grosvold

Geir Stormorken

Stephan Lange Jervell

Vagn O. Sørensen

Vår revisionsberättelse har avgivits den 2023

Deloitte AB

Richard Peters
Auktoriserad revisor

REVISIONSBERÄTTELSE

Till bolagsstämman i Braganza AB
organisationsnummer 556930-1541

Rapport om årsredovisningen och koncernredovisningen

Uttalanden

Vi har utfört en revision av årsredovisningen och koncernredovisningen för Braganza AB för räkenskapsåret 2022-01-01 - 2022-12-31.

Enligt vår uppfattning har årsredovisningen och koncernredovisningen upprättats i enlighet med årsredovisningslagen och ger en i alla väsentliga avseenden rättvisande bild av moderbolagets och koncernens finansiella ställning per den 31 december 2022 och av dessas finansiella resultat och kassaflöden för året enligt årsredovisningslagen. Förvaltningsberättelsen är förenlig med årsredovisningens och koncernredovisningens övriga delar.

Vi tillstyrker därför att bolagsstämman fastställer resultaträkningen och balansräkningen för moderbolaget och koncernen.

Grund för uttalanden

Vi har utfört revisionen enligt International Standards on Auditing (ISA) och god revisionssed i Sverige. Vårt ansvar enligt dessa standarder beskrivs närmare i avsnittet *Revisorns ansvar*. Vi är oberoende i förhållande till moderbolaget och koncernen enligt god revisionssed i Sverige och har i övrigt fullgjort vårt yrkesetiska ansvar enligt dessa krav.

Vi anser att de revisionsbevis vi har inhämtat är tillräckliga och ändamålsenliga som grund för våra uttalanden.

Styrelsens och verkställande direktörens ansvar

Det är styrelsen och verkställande direktören som har ansvaret för att årsredovisningen och koncernredovisningen upprättas och att de ger en rättvisande bild enligt årsredovisningslagen. Styrelsen och verkställande direktören ansvarar även för den interna kontroll som de bedömer är nödvändig för att upprätta en årsredovisning och koncernredovisning som inte innehåller några väsentliga felaktigheter, vare sig dessa beror på oegentligheter eller misstag.

Vid upprättandet av årsredovisningen och koncernredovisningen ansvarar styrelsen och verkställande direktören för bedömningen av bolagets och koncernens förmåga att fortsätta verksamheten. De upplyser, när så är tillämpligt, om förhållanden som kan påverka förmågan att fortsätta verksamheten och att använda antagandet om fortsatt drift. Antagandet om fortsatt drift tillämpas dock inte om styrelsen och verkställande direktören avser att likvidera bolaget, upphöra med verksamheten eller inte har något realistiskt alternativ till att göra något av detta.

Revisorns ansvar

Våra mål är att uppnå en rimlig grad av säkerhet om huruvida årsredovisningen och koncernredovisningen som helhet inte innehåller några väsentliga felaktigheter, vare sig dessa beror på oegentligheter eller misstag, och att lämna en revisionsberättelse som innehåller våra uttalanden. Rimlig säkerhet är en hög grad av säkerhet, men är ingen garanti för att en revision som utförs enligt

ISA och god revisionssed i Sverige alltid kommer att upptäcka en väsentlig felaktighet om en sådan finns. Felaktigheter kan uppstå på grund av oegentligheter eller misstag och anses vara väsentliga om de enskilt eller tillsammans rimligen kan förväntas påverka de ekonomiska beslut som användare fattar med grund i årsredovisningen och koncernredovisningen.

Som del av en revision enligt ISA använder vi professionellt omdöme och har en professionellt skeptisk inställning under hela revisionen. Dessutom:

identifierar och bedömer vi riskerna för väsentliga felaktigheter i årsredovisningen och koncernredovisningen, vare sig dessa beror på oegentligheter eller misstag, utformar och utför granskningsåtgärder bland annat utifrån dessa risker och inhämtar revisionsbevis som är tillräckliga och ändamålsenliga för att utgöra en grund för våra uttalanden. Risker för att inte upptäcka en väsentlig felaktighet till följd av oegentligheter är högre än för en väsentlig felaktighet som beror på misstag, eftersom oegentligheter kan innefatta agerande i maskopi, förfalskning, avsiktliga utelämnanden, felaktig information eller åsidosättande av intern kontroll.

- skaffar vi oss en förståelse av den del av bolagets interna kontroll som har betydelse för vår revision för att utforma granskningsåtgärder som är lämpliga med hänsyn till omständigheterna, men inte för att uttala oss om effektiviteten i den interna kontrollen.
- utvärderar vi lämpligheten i de redovisningsprinciper som används och rimligheten i styrelsens och verkställande direktörens uppskattningar i redovisningen och tillhörande upplysningar.
- drar vi en slutsats om lämpligheten i att styrelsen och verkställande direktören använder antagandet om fortsatt drift vid upprättandet av årsredovisningen och koncernredovisningen. Vi drar också en slutsats, med grund i de inhämtade revisionsbevisen, om huruvida det finns någon väsentlig osäkerhetsfaktor som avser sådana händelser eller förhållanden som kan leda till betydande tvivel om bolagets och koncernens förmåga att fortsätta verksamheten. Om vi drar slutsatsen att det finns en väsentlig osäkerhetsfaktor, måste vi i revisionsberättelsen fästa uppmärksamheten på upplysningarna i årsredovisningen och koncernredovisningen om den väsentliga osäkerhetsfaktorn eller, om sådana upplysningar är otillräckliga, modifiera uttalandet om årsredovisningen och koncernredovisningen. Våra slutsatser baseras på de revisionsbevis som inhämtas fram till datumet för revisionsberättelsen. Dock kan framtida händelser eller förhållanden göra att ett bolag och en koncern inte längre kan fortsätta verksamheten.
- utvärderar vi den övergripande presentationen, strukturen och innehållet i årsredovisningen och koncernredovisningen, däribland upplysningarna, och om årsredovisningen och koncernredovisningen återger de underliggande transaktionerna och händelserna på ett sätt som ger en rättvisande bild.
- inhämtar vi tillräckliga och ändamålsenliga revisionsbevis avseende den finansiella informationen för enheterna eller affärsaktiviteterna inom koncernen för att göra ett uttalande

avseende koncernredovisningen. Vi ansvarar för styrning, övervakning och utförande av koncernrevisionen. Vi är ensamt ansvariga för våra uttalanden.

Vi måste informera styrelsen om bland annat revisionens planerade omfattning och inriktning samt tidpunkten för den. Vi måste också informera om betydelsefulla iakttagelser under revisionen, däribland de eventuella betydande brister i den interna kontrollen som vi identifierat.

Rapport om andra krav enligt lagar och andra författningar

Uttalanden

Utöver vår revision av årsredovisningen och koncernredovisningen har vi även utfört en revision av styrelsens och verkställande direktörens förvaltning för Braganza AB för räkenskapsåret 2022-01-01 - 2022-12-31 samt av förslaget till dispositioner beträffande bolagets vinst eller förlust.

Vi tillstyrker att bolagsstämman disponerar vinsten enligt förslaget i förvaltningsberättelsen och beviljar styrelsens ledamöter och verkställande direktören ansvarsfrihet för räkenskapsåret.

Grund för uttalanden

Vi har utfört revisionen enligt god revisionssed i Sverige. Vårt ansvar enligt denna beskrivs närmare i avsnittet *Revisorns ansvar*. Vi är oberoende i förhållande till moderbolaget och koncernen enligt god revisorssed i Sverige och har i övrigt fullgjort vårt yrkesetiska ansvar enligt dessa krav.

Vi anser att de revisionsbevis vi har inhämtat är tillräckliga och ändamålsenliga som grund för våra uttalanden.

Styrelsens och verkställande direktörens ansvar

Det är styrelsen som har ansvaret för förslaget till dispositioner beträffande bolagets vinst eller förlust. Vid förslag till utdelning innefattar detta bland annat en bedömning av om utdelningen är försvarlig med hänsyn till de krav som bolagets och koncernens verksamhetsart, omfattning och risker ställer på storleken av moderbolagets och koncernens egna kapital, konsolideringsbehov, likviditet och ställning i övrigt.

Styrelsen ansvarar för bolagets organisation och förvaltningen av bolagets angelägenheter. Detta innefattar bland annat fortlöpande bedöma bolagets och koncernens ekonomiska situation och att tillse att bolagets organisation är utformad så att bokföringen, medelsförvaltningen och bolagets ekonomiska angelägenheter i övrigt kontrolleras på ett betryggande sätt. Verkställande direktören ska sköta den löpande förvaltningen enligt styrelsens riktlinjer och anvisningar och bland annat vidta de åtgärder som är nödvändiga för att bolagets bokföring ska fullgöras i överensstämmelse med lag och för att medelsförvaltningen ska skötas på ett betryggande sätt.

Revisorns ansvar

Vårt mål beträffande revisionen av förvaltningen, och därmed vårt uttalande om ansvarsfrihet, är att inhämta revisionsbevis för att med en rimlig grad av säkerhet kunna bedöma om någon styrelseledamot eller verkställande direktören i något väsentligt avseende:

- företagit någon åtgärd eller gjort sig skyldig till någon försummelse som kan föranleda ersättningsskyldighet mot bolaget, eller
- på något annat sätt handlat i strid med aktiebolagslagen, årsredovisningslagen eller bolagsordningen.

Vårt mål beträffande revisionen av förslaget till dispositioner av bolagets vinst eller förlust, och därmed vårt uttalande om detta, är

att med rimlig grad av säkerhet bedöma om förslaget är förenligt med aktiebolagslagen.


Rimlig säkerhet är en hög grad av säkerhet, men ingen garanti för att en revision som utförs enligt god revisionssed i Sverige alltid kommer att upptäcka åtgärder eller försummelser som kan föranleda ersättningsskyldighet mot bolaget, eller att ett förslag till dispositioner av bolagets vinst eller förlust inte är förenligt med aktiebolagslagen.

Som en del av en revision enligt god revisionssed i Sverige använder vi professionellt omdöme och har en professionellt skeptisk inställning under hela revisionen. Granskningen av förvaltningen och förslaget till dispositioner av bolagets vinst eller förlust grundar sig främst på revisionen av räkenskaperna. Vilka tillkommande granskningsåtgärder som utförs baseras på vår professionella bedömning med utgångspunkt i risk och väsentlighet. Det innebär att vi fokuserar granskningen på sådana åtgärder, områden och förhållanden som är väsentliga för verksamheten och där avsteg och överträdelse skulle ha särskild betydelse för bolagets situation. Vi går igenom och prövar fattade beslut, beslutsunderlag, vidtagna åtgärder och andra förhållanden som är relevanta för vårt uttalande om ansvarsfrihet. Som underlag för vårt uttalande om styrelsens förslag till dispositioner beträffande bolagets vinst eller förlust har vi granskat styrelsens motiverade yttrande samt ett urval av underlagen för detta för att kunna bedöma om förslaget är förenligt med aktiebolagslagen.

Datum framgår av elektronisk signering

Deloitte AB

Richard Peters
Auktoriserad revisor



Verifikasjon

Transaksjon 09222115557495706263

2023072504425

Dokument

**Braganza AB -Consolidated financial accounts
2022_Svensk versjon_FINAL**
Hoveddokument
56 sider
*Initiert på 2023-06-28 10:38:21 CEST (+0200) av Mari
Fougli (MF)*
Ferdigstilt den 2023-06-28 11:30:11 CEST (+0200)

Initiativtaker

Mari Fougli (MF)
Braganza AS
mf@braganza.com
+4797721899

Signerende parter

Per Georg Braathen (PGB) Braganza AS <i>pgb@braganza.com</i> +447740744447 <i>Signert 2023-06-28 10:46:10 CEST (+0200)</i>	Geir Stormorken (GS) Braganza AS <i>gs@braganza.com</i> +4790754984 <i>Signert 2023-06-28 10:45:58 CEST (+0200)</i>
Gunnar Grosvold (GG) Braganza AS <i>gg@braganza.com</i> +4790035536 <i>Signert 2023-06-28 10:39:43 CEST (+0200)</i>	Vagn Sørensen (VS) <i>vagn@vagnsoerensen.com</i> +4551170008 <i>Signert 2023-06-28 10:43:54 CEST (+0200)</i>
Bjørn Frøling (BF) <i>bjorn.froling@ohman.se</i> +46708535269 <i>Signert 2023-06-28 10:41:28 CEST (+0200)</i>	Stephan Lange Jervell (SLJ) <i>slj@wiersholm.no</i> +4797733750 <i>Signert 2023-06-28 11:16:36 CEST (+0200)</i>
Richard Peters (RP) Deloitte <i>ripeters@deloitte.se</i> <i>Signert 2023-06-28 11:30:11 CEST (+0200)</i>	

Denne verifiseringen ble utstedt av Scrive. Informasjon i kursiv har blitt verifisert trygt av Scrive. For mer informasjon/bevis som angår dette dokumentet, se de skjulte vedleggene. Bruk en PDF-leser, som Adobe Reader, som kan vise skjulte vedlegg for å se vedleggene. Vennligst merk at hvis du skriver ut dokumentet,



Verifikasjon

Transaksjon 09222115557495706263

2023072504426

kan ikke en utskrevet kopi verifiseres som original i henhold til bestemmelsene nedenfor, og at en enkel utskrift vil være uten innholdet i de skjulte vedleggene. Den digitale signeringsprosessen (elektronisk forsegling) garanterer at dokumentet og de skjulte vedleggene er originale, og dette kan dokumenteres matematisk og uavhengig av Scrive. Scrive tilbyr også en tjeneste som lar deg automatisk verifisere at dokumentet er originalt på: <https://scrive.com/verify>

