

Årsredovisning

för

Indochine Sweden AB

559217-8247

Räkenskapsåret

2024


Fastställelseintyg

Undertecknad styrelseledamot i Indochine Sweden AB intygar, dels att denna kopia av årsredovisningen stämmer överens med originalet, dels att resultaträkningen och balansräkningen i årsredovisningen har fastställts på årsstämman den 30 juni 2025. Årsstämman beslutade att godkänna styrelsens förslag till resultatdisposition.

Sigtuna den 30 juni 2025



Charlotta Söör



Hamadun
NB

Styrelsen för Indochine Sweden AB avger följande årsredovisning för räkenskapsåret 2024.

Årsredovisningen är upprättad i svenska kronor, SEK. Om inte annat särskilt anges, redovisas alla belopp i hela kronor (kr). Uppgifter inom parentes avser föregående år.

Förvaltningsberättelse

Verksamheten

Allmänt om verksamheten

Registrerades år 2019 och bedriver sedan dess restaurangverksamhet.

Företaget har sitt säte i Sigtuna.

Flerårsöversikt (Tkr)	2024	2023	2022	2021
Nettoomsättning	5 723	8 671	6 718	3 901
Resultat efter finansiella poster	-362	-718	-463	-992
Soliditet (%)	-7	3	16	24

Förändringar i eget kapital

	Aktie- kapital	Balanserat resultat	Årets resultat	Totalt
Belopp vid årets ingång	50 000	799 174	-718 113	131 061
Disposition enligt beslut av årsstämman:				
Balanseras i ny räkning		-718 113	718 113	0
Årets resultat			-361 738	-361 738
Belopp vid årets utgång	50 000	81 061	-361 738	-230 677

Resultatdisposition

Styrelsen föreslår att den ansamlade förlusten (kronor):

balanserad vinst	81 060
årets förlust	-361 738
	-280 678

behandlas så att	
i ny räkning överföres	-280 678
	-280 678

Företagets resultat och ställning i övrigt framgår av efterföljande resultat- och balansräkning med noter.

Å. Hamalén
NB

Resultaträkning

	Not	2024-01-01 -2024-12-31	2023-01-01 -2023-12-31
Rörelseintäkter, lagerförändringar m. m.			
Nettoomsättning		5 722 608	8 671 305
Övriga rörelseintäkter		38 605	9 220
Summa rörelseintäkter, lagerförändringar m.m.		5 761 213	8 680 525
Rörelsekostnader			
Handelsvaror		-1 733 337	-2 370 953
Övriga externa kostnader		-1 314 465	-1 275 432
Personalkostnader	1	-2 424 120	-5 070 336
Av- och nedskrivningar av materiella och immateriella anläggningstillgångar		-650 227	-680 765
Summa rörelsekostnader		-6 122 149	-9 397 486
Rörelseresultat		-360 936	-716 961
Finansiella poster			
Räntekostnader och liknande resultatposter		-802	-1 152
Summa finansiella poster		-802	-1 152
Resultat efter finansiella poster		-361 738	-718 113
Resultat före skatt		-361 738	-718 113
Årets resultat		-361 738	-718 113

ank=20250702;2025070349437

Handwritten signature:
Kamala
NB J

Balansräkning

Not

2024-12-31

2023-12-31

TILLGÅNGAR

Anläggningstillgångar

Materiella anläggningstillgångar

Inventarier, verktyg och installationer

2

2 735 559

2 869 210

Förbättringsutgifter på annans fastighet

3

0

516 576

Summa materiella anläggningstillgångar

2 735 559

3 385 786

Summa anläggningstillgångar

2 735 559

3 385 786

Omsättningstillgångar

Varulager m. m.

Råvaror och förnödenheter

38 774

55 143

Summa varulager

38 774

55 143

Kortfristiga fordringar

Kundfordringar

9 364

316 204

Fordringar hos koncernföretag

11 100

0

Övriga fordringar

30 924

23 463

Förutbetalda kostnader och upplupna intäkter

185 480

385 058

Summa kortfristiga fordringar

236 868

724 725

Kassa och bank

Kassa och bank

418 380

123 721

Summa kassa och bank

418 380

123 721

Summa omsättningstillgångar

694 022

903 589

SUMMA TILLGÅNGAR

3 429 581

4 289 375

Hama Saick
NB
H

Balansräkning

Not

2024-12-31

2023-12-31

EGET KAPITAL OCH SKULDER

Eget kapital

Bundet eget kapital

Aktiekapital

50 000

50 000

Summa bundet eget kapital

50 000

50 000

Fritt eget kapital

Balanserat resultat

81 060

799 174

Årets resultat

-361 738

-718 113

Summa fritt eget kapital

-280 678

81 061

Summa eget kapital

-230 678

131 061

Kortfristiga skulder

Förskott från kunder

0

178 734

Leverantörsskulder

242 242

451 595

Skulder till koncernföretag

3 080 322

2 140 322

Övriga skulder

122 417

679 396

Upplupna kostnader och förutbetalda intäkter

215 278

708 267

Summa kortfristiga skulder

3 660 259

4 158 314

SUMMA EGET KAPITAL OCH SKULDER

3 429 581

4 289 375

ank=20250702;2025070349439

Hanna Seidel
UB
H

Noter

Redovisningsprinciper

Allmänna upplysningar

Årsredovisningen är upprättad i enlighet med årsredovisningslagen och Bokföringsnämndens allmänna råd (BFNAR 2016:10) om årsredovisning i mindre företag.

Avskrivning

Tillämpade avskrivningstider:

Materiella anläggningstillgångar

Inventarier, verktyg och installationer	5 år
Förbättringsutgifter på annans fastighet	20 år

Nyckeltalsdefinitioner

Nettoomsättning

Rörelsens huvudintäkter, fakturerade kostnader, sidointäkter samt intäktskorrigeringar.

Resultat efter finansiella poster

Resultat efter finansiella intäkter och kostnader men före bokslutsdispositioner och skatter.

Soliditet (%)

Justerat eget kapital (eget kapital och obeskattade reserver med avdrag för uppskjuten skatt) i procent av balansomslutning.

Mama Said
NB
H

ank=20250702;2025070349441

Not 1 Medelantalet anställda

	2024	2023
Medelantalet anställda	5	6


Not 2 Inventarier, verktyg och installationer

	2024-12-31	2023-12-31
Ingående anskaffningsvärden	5 043 121	5 043 121
Utgående ackumulerade anskaffningsvärden	5 043 121	5 043 121
Ingående avskrivningar	-2 173 911	-1 523 683
Årets avskrivningar	-650 227	-650 228
Utgående ackumulerade avskrivningar	-2 824 138	-2 173 911
Utgående redovisat värde	2 218 983	2 869 210


Not 3 Förbättringsutgifter på annans fastighet

	2024-12-31	2023-12-31
Ingående anskaffningsvärden	610 732	610 732
Utgående ackumulerade anskaffningsvärden	610 732	610 732
Ingående avskrivningar	-94 156	-63 619
Årets avskrivningar	0	-30 537
Utgående ackumulerade avskrivningar	-94 156	-94 156
Utgående redovisat värde	516 576	516 576

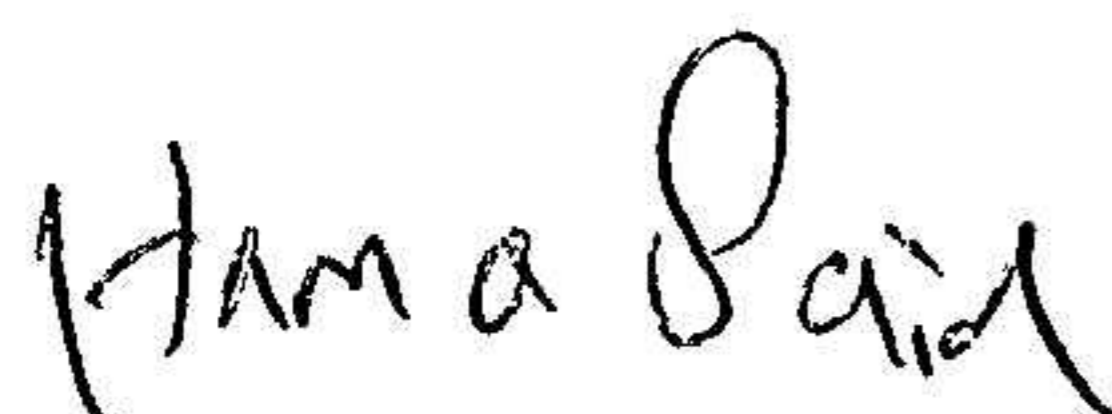
Sigtuna den 30 juni 2025



Niklas Blomquist
Ordförande



Charlotta Söör



Hama Said



Hama Said
NB