

Årsredovisning för  
**Teikaris Alltjänst AB**  
559226-5069

Räkenskapsåret  
**2022-01-01 - 2022-12-31**

**Innehållsförteckning:**


**Sida**

Förvaltningsberättelse	1
Resultaträkning	2
Balansräkning	3-4
Noter	5-6
Underskrifter	7

**Fastställelseintyg**

Undertecknad styrelseledamot i Teikaris Alltjänst AB intygar härmed dels att denna kopia av årsredovisningen överensstämmer med originalet, dels att resultat- och balansräkningen fastställts på årsstämma 2023-06-28. Stämman beslutade också att godkänna styrelsens förslag till resultatdisposition.

Ramsjö 2023-06-28

  
Krister Teikari

## Förvaltningsberättelse

Styrelsen för Teikaris Alltjänst AB, 559226-5069, får härmed avge årsredovisning för räkenskapsåret 2022.

### Verksamheten

#### Allmänt om verksamheten

Företaget med säte i Ljusdals Kommun registrerades år 2019 och bedriver sedan dess gräv och markarbeten på entreprenad.

#### Flerårsöversikt

	2022	2021	Belopp i kr 2019/2020
Nettoomsättning	10 051 498	2 757 188	3 479 658
Resultat efter finansiella poster	3 593 566	379 234	855 016
Soliditet, %	58	50	29

Den ökade omsättningen beror på utökad verksamhet

#### Förändringar i eget kapital

	Aktie- kapital	Reserv- fond	Fritt eget kapital
Vid årets början	50 000		446 579
<i>Disposition enl års stämmobeslut</i>			
Årets resultat			2 215 189
<b>Vid årets slut</b>	<b>50 000</b>		<b>2 661 768</b>

#### Resultatdisposition

	Belopp i kr
Styrelsen föreslår att fritt eget kapital, kronor 2.661.768, disponeras enligt följande:	
balanserat resultat	446 579
årets resultat	2 215 189
Totalt	2 661 768
disponeras för	
utdelning, [50 aktier * 2.000 kr per aktie]	100 000
balanseras i ny räkning	2 561 768
Summa	2 661 768

Bolagets resultat och ställning framgår av efterföljande resultat- och balansräkningar med noter.

## Resultaträkning





<i>Belopp i kr</i>	<i>Not</i>	<i>2022-01-01- 2022-12-31</i>	<i>2021-01-01- 2021-12-31</i>
<b>Rörelseintäkter, lagerförändring m.m.</b>			
Nettoomsättning		10 051 498	2 757 188
Övriga rörelseintäkter		252 340	282 684
<b>Summa rörelseintäkter, lagerförändring m.m.</b>		<b>10 303 838</b>	<b>3 039 872</b>
<b>Rörelsekostnader</b>			
Råvaror och förnödenheter		-3 443 340	-871 315
Övriga externa kostnader		-1 096 635	-247 251
Personalkostnader	2	-1 568 375	-989 227
Av- och nedskrivningar av materiella och immateriella anläggningstillgångar		-551 395	-466 778
Övriga rörelsekostnader		-9 668	-
<b>Summa rörelsekostnader</b>		<b>-6 669 413</b>	<b>-2 574 571</b>
<b>Rörelseresultat</b>		<b>3 634 425</b>	<b>465 301</b>
<b>Finansiella poster</b>			
Övriga ränteintäkter och liknande resultatposter		13	-
Räntekostnader och liknande resultatposter		-40 872	-86 067
<b>Summa finansiella poster</b>		<b>-40 859</b>	<b>-86 067</b>
<b>Resultat efter finansiella poster</b>		<b>3 593 566</b>	<b>379 234</b>
<b>Bokslutsdispositioner</b>			
Förändring av periodiseringsfonder		-936 000	-
Förändring av överavskrivningar		127 891	-300 000
<b>Summa bokslutsdispositioner</b>		<b>-808 109</b>	<b>-300 000</b>
<b>Resultat före skatt</b>		<b>2 785 457</b>	<b>79 234</b>
<b>Skatter</b>			
Skatt på årets resultat		-570 268	-17 672
<b>Årets resultat</b>		<b>2 215 189</b>	<b>61 562</b>

2023071203813

## Balansräkning

<i>Belopp i kr</i>	<i>Not</i>	<i>2022-12-31</i>	<i>2021-12-31</i>
<b>TILLGÅNGAR</b>			
<b>Anläggningstillgångar</b>			
<b>Materiella anläggningstillgångar</b>			
Maskiner och andra tekniska anläggningar	3	1 919 510	2 318 367
Inventarier, verktyg och installationer	4	1 006 081	210 159
Summa materiella anläggningstillgångar		2 925 591	2 528 526
<b>Summa anläggningstillgångar</b>		2 925 591	2 528 526
<b>Omsättningstillgångar</b>			
<b>Kortfristiga fordringar</b>			
Kundfordringar		1 595 967	211 290
Övriga fordringar		222 794	59 643
Förutbetalda kostnader och upplupna intäkter		73 668	-
Summa kortfristiga fordringar		1 892 429	270 933
<b>Kassa och bank</b>			
Kassa och bank		3 501 229	1 153 129
Summa kassa och bank		3 501 229	1 153 129
<b>Summa omsättningstillgångar</b>		5 393 658	1 424 062
<b>SUMMA TILLGÅNGAR</b>		8 319 249	3 952 588

2023071203814



## Balansräkning

Belopp i kr	Not	2022-12-31	2021-12-31
<b>EGET KAPITAL OCH SKULDER</b>			
<b>Eget kapital</b>			
<i>Bundet eget kapital</i>			
Aktiekapital		50 000	50 000
Summa bundet eget kapital		50 000	50 000
<i>Fritt eget kapital</i>			
Balanserat resultat		446 579	385 016
Årets resultat		2 215 189	61 562
Summa fritt eget kapital		2 661 768	446 578
<b>Summa eget kapital</b>		<b>2 711 768</b>	<b>496 578</b>
<b>Obeskattade reserver</b>			
Periodiseringsfonder		1 282 882	346 882
Akkumulerade överavskrivningar		1 372 109	1 500 000
Summa obeskattade reserver		2 654 991	1 846 882
<b>Långfristiga skulder</b>			
Övriga skulder till kreditinstitut		861 827	780 789
Övriga skulder		282 132	279 889
Summa långfristiga skulder		1 143 959	1 060 678
<b>Kortfristiga skulder</b>			
Övriga skulder till kreditinstitut		225 372	183 708
Leverantörsskulder		792 380	134 616
Skatteskulder		526 807	124 178
Övriga skulder		23 978	12 540
Upplupna kostnader och förutbetalda intäkter		239 994	93 408
Summa kortfristiga skulder		1 808 531	548 450
<b>SUMMA EGET KAPITAL OCH SKULDER</b>		<b>8 319 249</b>	<b>3 952 588</b>

2023071203815

## Noter

Belopp i kr om inget annat anges.

### Not 1 Redovisningsprinciper

Årsredovisningen har upprättats i enlighet med Årsredovisningslagen och Bokföringsnämndens allmänna råd BFNAR 2016:10 Årsredovisning i mindre företag.

#### **Avskrivningsprinciper för anläggningstillgångar**

Avskrivningar enligt plan baseras på ursprungliga anskaffningsvärden och beräknad nyttjandeperiod. Följande avskrivningstider tillämpas:

<i>Anläggningstillgångar</i>	<i>År</i>
Immateriella anläggningstillgångar:	
Materiella anläggningstillgångar:	
-Maskiner och andra tekniska anläggningar	5,7
-Inventarier, verktyg och installationer	5

Skillnaden mellan ovan nämnda avskrivningar och skattemässigt gjorda avskrivningar redovisas som ackumulerade överavskrivningar, vilka ingår i obeskattade reserver.

### Not 2 Personal

#### **Personal**

	2022-01-01- 2022-12-31	2021-01-01- 2021-12-31
Medelantalet anställda	3	2
<b>Summa</b>	<b>3</b>	<b>2</b>

### Not 3 Maskiner och andra tekniska anläggningar

	2022-12-31	2021-12-31
Ackumulerade anskaffningsvärden:		
-Vid årets början	2 991 429	3 922 668
-Nyanskaffningar	280 000	357 328
-Avyttringar och utrangeringar	-463 078	-1 288 567
Vid årets slut	2 808 351	2 991 429
Ackumulerade avskrivningar enligt plan:		
-Vid årets början	-673 062	-474 577
-Återförda avskrivningar på avyttringar och utrangeringar	210 750	315 426
-Årets avskrivning på anskaffningsvärden	-426 529	-513 911
Vid årets slut	-888 841	-673 062
<b>Redovisat värde vid årets slut</b>	<b>1 919 510</b>	<b>2 318 367</b>

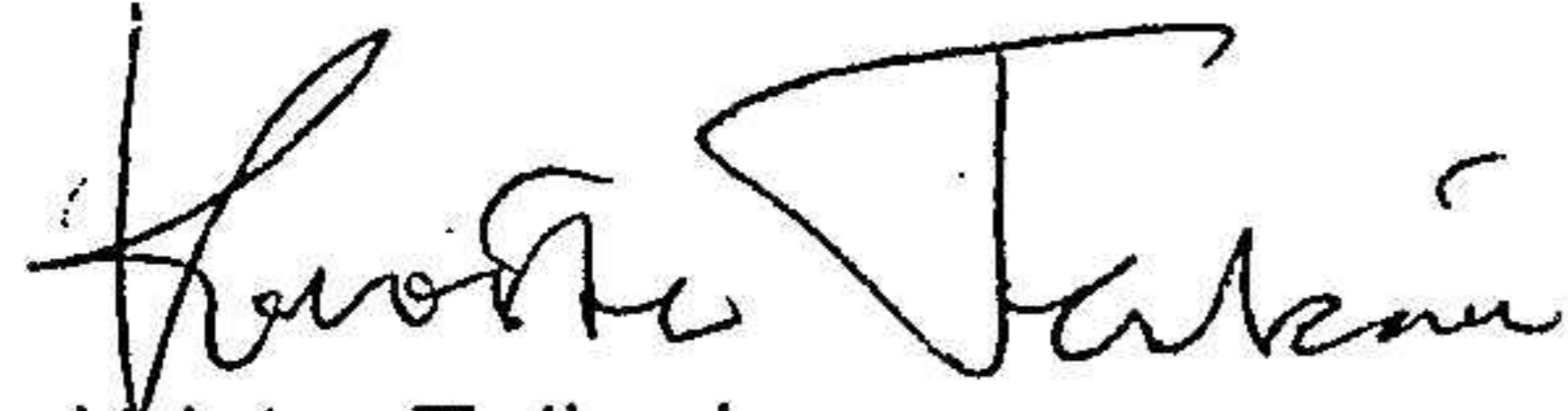
#### Not 4 Inventarier, verktyg och installationer

	2022-12-31	2021-12-31
Akkumulerade anskaffningsvärden:		
-Vid årets början	276 698	421 236
-Nyanskaffningar	910 734	97 652
-Avyttringar och utrangeringar		-242 190
Vid årets slut	1 187 432	276 698
Akkumulerade avskrivningar enligt plan:		
-Vid årets början	-66 539	-66 187
-Återförda avskrivningar på avyttringar och utrangeringar		57 656
-Årets avskrivning anskaffningsvärden	-114 812	-58 008
Vid årets slut	-181 351	-66 539
<b>Redovisat värde vid årets slut</b>	<b>1 006 081</b>	<b>210 159</b>

2023071203817

## Underskrifter

Ramsjö 2023-06-28



Krister Teikari  
Styrelseledamot

2023071203818

