

ÅRSREDOVISNING

2023-01-01--2023-12-31

för

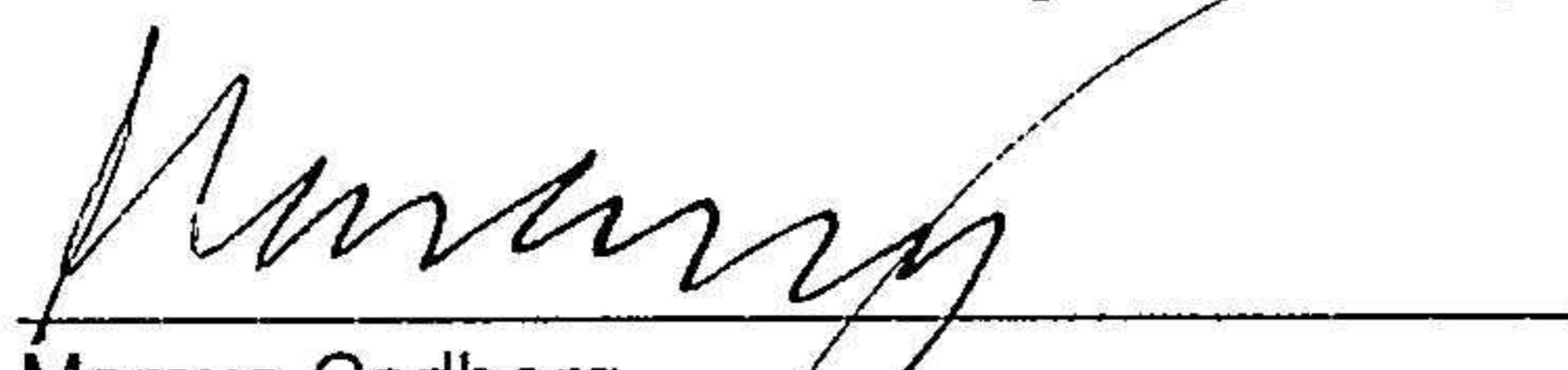
A&M Carlberg AB
Org.nr 556810-7147

Årsredovisningen omfattar:	Sida
Förvaltningsberättelse	1-2
Resultaträkning	3
Balansräkning	4-5
Tilläggsupplysningar (noter)	6-7

Fastställelseintyg

Undertecknad styrelseledamot i A&M Carlberg AB intygar, dels att denna kopia av årsredovisningen stämmer överens med originalet, dels att resultat- och balansräkning har fastställts på årsstämman 2024-03-01.

Årsstämman beslutade att godkänna styrelsens förslag till hur vinsten ska disponeras.



Marcus Carlberg
Stockholm 2024-03-04

ÅRSREDOVISNING

2023-01-01--2023-12-31

för

A&M Carlberg AB
Org.nr 556810-7147

Årsredovisningen omfattar:	Sida
Förvaltningsberättelse	1-2
Resultaträkning	3
Balansräkning	4-5
Tilläggsupplysningar (noter)	6-7

AS ML

ÅRSREDOVISNING

Styrelsen avger härmed årsredovisning för räkenskapsåret
2023-01-01--2023-12-31.

FÖRVALTNINGSBERÄTTELSE

Allmänt om verksamheten

Företaget skall bedriva konsultverksamhet inom ekonomi, it, management samt bedriva därmed förenlig verksamhet. Bolaget ska även bedriva handel med värdepapper. Företaget har sitt säte i Stockholm.

Omsättning, resultat och ställning (kronor)

	<u>2023</u>	<u>2022</u>	<u>2021</u>	<u>2020</u>	<u>2019</u>
Nettoomsättning	2 365 870	3 983 100	3 244 150	2 751 632	3 800 937
Rörelseresultat	1 293 958	2 163 583	1 433 460	1 655 559	1 685 509
Resultat efter finansiella poster	1 334 111	2 163 982	1 433 460	1 655 546	1 685 534
Balansomslutning	7 999 918	7 169 342	5 743 550	5 085 833	5 190 676
Soliditet (%)	89%	85%	85%	85%	68%
Medelantal anställda	1	2	2	2	2

Förändring i eget kapital

	Aktiekapital	Balanserat resultat	Årets resultat	Totalt
Belopp vid årets ingång	50 000	2 434 823	1 520 163	4 004 986
Disposition av föregående års resultat:				
Utdelning				0
Balanseras i ny räkning		1 520 163	-1 520 163	0
Årets resultat			958 773	958 773
Belopp vid årets utgång	50 000	3 954 986	958 773	4 963 759

2024040802672

Förslag till vinstdisposition (kronor)

Till årsstämman förfogande står följande vinstmedel

Balanserat resultat	3 954 985
Årets resultat	<u>958 773</u>
	4 913 758

Styrelsen föreslår att

Till aktieägare utdelas	0
i ny räkning balanseras	<u>4 913 758</u>
	4 913 758

Beträffande bolagets resultat och ställning i övrigt hänvisas till nedanstående resultat- och balansräkning samt tilläggsupplysningar. Alla belopp uttrycks i kronor där ej annat anges.

2024040802673

RESULTATRÄKNING

	Not	2023-01-01- 2023-12-31	2022-01-01- 2022-12-31
Rörelsens intäkter m m			
Nettoomsättning		2 365 870	3 983 100
Summa rörelseintäkter m m		2 365 870	3 983 100
Rörelsens kostnader			
Övriga externa kostnader		-190 267	-190 364
Personalkostnader	2	-881 645	-1 629 153
Summa rörelsekostnader		-1 071 912	-1 819 517
Rörelseresultat		1 293 958	2 163 583
Finansiella poster			
Ränteintäkter		40 153	399
Resultat efter finansiella poster		1 334 111	2 163 982
Förändring av periodiseringsfonder		-107 000	-245 000
Skatt på årets resultat		-268 338	-398 819
Årets resultat		<u>958 773</u>	<u>1 520 163</u>

2024040802674

BALANSRÄKNING

TILLGÅNGAR

Not 2023-12-31 2022-12-31

Anläggningstillgångar

Finansiella anläggningstillgångar

Andra långfristiga värdepappersinnehav

3	4 416 000	3 696 000
	<u>4 416 000</u>	<u>3 696 000</u>

Summa anläggningstillgångar

<u>4 416 000</u>	<u>3 696 000</u>
------------------	------------------

Kortfristiga fordringar

Kundfordringar

341 670	1 075 668
---------	-----------

Övriga kortfristiga fordringar

399 664	458 369
---------	---------

Förutbetalda kostnader och upplupna intäkter

179 178	31 815
---------	--------

Summa kortfristiga fordringar

<u>920 512</u>	<u>1 565 852</u>
----------------	------------------

Kassa och bank

2 663 405	1 907 490
-----------	-----------

Summa omsättningstillgångar

<u>3 583 918</u>	<u>3 473 342</u>
------------------	------------------

SUMMA TILLGÅNGAR

<u><u>7 999 918</u></u>	<u><u>7 169 342</u></u>
-------------------------	-------------------------

2024040802675

EGET KAPITAL OCH SKULDER	Not	2023-12-31	2022-12-31
Eget kapital			
Bundet eget kapital			
Aktiekapital		50 000	50 000
Summa bundet eget kapital		50 000	50 000
Balanserat resultat		3 954 985	2 434 823
Årets resultat		958 773	1 520 163
Summa fritt eget kapital		4 913 758	3 954 986
Eget kapital vid räkenskapsårets utgång		4 963 758	4 004 986
Obeskattade reserver	4	2 696 000	2 589 000
Kortfristiga skulder			
Leverantörsskulder		11 414	0
Skatteskuld		67 710	0
Övriga skulder		181 454	464 209
Upplupna kostnader och förutbetalda intäkter		79 582	111 147
Summa kortfristiga skulder		340 160	575 356
SUMMA SKULDER OCH EGET KAPITAL		7 999 918	7 169 342

TILLÄGGSUPPLYSNINGAR

Not 1 Redovisningsprinciper

Företagets årsredovisning har upprättats enligt Årsredovisningslagen och Bokföringsnämndens allmänna råd BFNAR 2016:10.

Följande värderings- och omräkningsprinciper har tillämpats i årsredovisningen:

FORDRINGAR

Fordringar är redovisade till det belopp varmed de beräknas inflyta.


Not 2 Personal

Medelantalet anställda har varit:

	2023	2022
Kvinnor	0	1
Män	1	1
Totalt	1	2

Not 3 Andra långfristiga värdepappersinnehav

	2023-12-31	2022-12-31
Ingående anskaffningsvärde	3 696 000	2 976 000
Årets inköp	720 000	720 000
Redovisat värde	4 416 000	3 696 000





2024040802677

Not 4 Obeskattade reserver

	2023-12-31	2021-12-31
Periodiseringsfond 2017		320 000
Periodiseringsfond 2018	300 000	300 000
Periodiseringsfond 2019	487 000	487 000
Periodiseringsfond 2020	417 000	417 000
Periodiseringsfond 2021	420 000	420 000
Periodiseringsfond 2022	645 000	645 000
Periodiseringsfond 2023	427 000	0
	<u>2 696 000</u>	<u>2 589 000</u>

Stockholm den 15 februari 2024


.....
Marcus Carlberg Ordförande


.....
Anna Carlberg