

# Årsredovisning

för

## Lovande Projekt i Stockholm AB

556719-4740

Räkenskapsåret

~~2021~~  
2022      malen

### Fastställelseintyg

Undertecknad styrelseledamot i Lovande Projekt i Stockholm AB intygar, dels att denna kopia av årsredovisningen stämmer överens med originalt, dels att resultaträkningen och balansräkningen i årsredovisningen har fastställts på årsstämma 30/6/23. Årsstämman beslutade att godkänna styrelsens förslag till resultatdisposition.

Stockholm



Niclas Green

30/6/23

# Årsredovisning

för

## Lovande Projekt i Stockholm AB

556719-4740

Räkenskapsåret

2022

*NIK* ✓  
30/6/2023

Styrelsen för Lovande Projekt i Stockholm AB avger följande årsredovisning för räkenskapsåret 2022.

Årsredovisningen är upprättad i svenska kronor, SEK. Om inte annat särskilt anges, redovisas alla belopp i hela kronor (kr). Uppgifter inom parentes avser föregående år.

## Förvaltningsberättelse

### Verksamheten

#### *Allmänt om verksamheten*

Bolaget bedriver skivbolagsverksamhet och utför journalistiska arbeten.


Företaget har sitt säte i STOCKHOLM.

<b>Flerårsöversikt (tkr)</b>	<b>2022</b>	<b>2021</b>	<b>2020</b>	<b>2019</b>
Nettoomsättning	914	918	824	721
Resultat efter finansiella poster	14	185	-7	69
Soliditet (%)	42	37	28	26

### Förändringar i eget kapital

Antal aktier: 1 000 st

	<b>Aktie- kapital</b>	<b>Balanserat resultat</b>	<b>Årets resultat</b>	<b>Totalt</b>
Belopp vid årets ingång	100 000	280 399	146 851	<b>527 250</b>
Disposition enligt beslut av årsstämman:		146 851	-146 851	<b>0</b>
Årets resultat			9 254	<b>9 254</b>
<b>Belopp vid årets utgång</b>	<b>100 000</b>	<b>427 250</b>	<b>9 254</b>	<b>536 504</b>


  
30/6/23

## Resultatdisposition

Styrelsen föreslår att till förfogande stående vinstmedel (kronor):

balanserad vinst	427 250
årets vinst	9 254
	436 504
disponeras så att	
i ny räkning överföres	436 504
	436 504

Företagets resultat och ställning i övrigt framgår av efterföljande resultat- och balansräkning med noter.

  
30/6/23

## Resultaträkning

	Not	2022-01-01 -2022-12-31	2021-01-01 -2021-12-31
<b>Rörelseintäkter, lagerförändringar m. m.</b>			
Nettoomsättning		914 358	917 864
Övriga rörelseintäkter		15 438	14 850
<b>Summa rörelseintäkter, lagerförändringar m.m.</b>		<b>929 796</b>	<b>932 714</b>
<b>Rörelsekostnader</b>			
Handelsvaror		-161 877	-118 623
Övriga externa kostnader		-258 038	-155 811
Personalkostnader	2	-487 383	-473 112
<b>Summa rörelsekostnader</b>		<b>-907 298</b>	<b>-747 546</b>
<b>Rörelseresultat</b>		<b>22 498</b>	<b>185 168</b>
<b>Finansiella poster</b>			
Övriga ränteintäkter och liknande resultatposter		377	0
Räntekostnader och liknande resultatposter		-8 628	-10
<b>Summa finansiella poster</b>		<b>-8 251</b>	<b>-10</b>
<b>Resultat efter finansiella poster</b>		<b>14 247</b>	<b>185 158</b>
<b>Resultat före skatt</b>		<b>14 247</b>	<b>185 158</b>
<b>Skatter</b>			
Skatt på årets resultat		-4 993	-38 307
<b>Årets resultat</b>		<b>9 254</b>	<b>146 851</b>

2023110809420

nm  
30/6/23

## Balansräkning

Not  
1

2022-12-31

2021-12-31

### TILLGÅNGAR

#### Omsättningstillgångar

##### *Varulager m. m.*

Färdiga varor och handelsvaror

497 853

462 791

**Summa varulager**

**497 853**

**462 791**

##### *Kortfristiga fordringar*

Kundfordringar

48 099

34 493

Övriga fordringar

107 296

103 923

Förutbetalda kostnader och upplupna intäkter

36 706

36 313

**Summa kortfristiga fordringar**

**192 101**

**174 729**

##### *Kassa och bank*

Kassa och bank

873 075

1 119 249

**Summa kassa och bank**

**873 075**

**1 119 249**

**Summa omsättningstillgångar**

**1 563 029**

**1 756 769**

**SUMMA TILLGÅNGAR**

**1 563 029**

**1 756 769**

2023110809421

NA  
30/6/23

## Balansräkning

Not  
1

2022-12-31

2021-12-31

### EGET KAPITAL OCH SKULDER

#### Eget kapital

##### *Bundet eget kapital*

Aktiekapital

100 000

100 000

**Summa bundet eget kapital**

**100 000**

**100 000**

##### *Fritt eget kapital*

Balanserat resultat

427 250

280 399

Årets resultat

9 254

146 851

**Summa fritt eget kapital**

**436 504**

**427 250**

**Summa eget kapital**

**536 504**

**527 250**

#### Obeskattade reserver

Periodiseringsfonder

159 500

159 500

**Summa obeskattade reserver**

**159 500**

**159 500**

#### Kortfristiga skulder

Leverantörsskulder

12 000

0

Övriga skulder

841 825

1 056 819

Upplupna kostnader och förutbetalda intäkter

13 200

13 200

**Summa kortfristiga skulder**

**867 025**

**1 070 019**

**SUMMA EGET KAPITAL OCH SKULDER**

**1 563 029**

**1 756 769**

2023110809422

*me g*  
30/6/23

## Noter

### Not 1 Redovisningsprinciper

#### Allmänna upplysningar

Årsredovisningen är upprättad i enlighet med årsredovisningslagen och Bokföringsnämndens allmänna råd (BFNAR 2016:10) om årsredovisning i mindre företag.

Företagets intäkter från uppdrag till fast pris redovisas enligt alternativregeln.

#### Nyckeltalsdefinitioner

Nettoomsättning

Rörelsens huvudintäkter, fakturerade kostnader, sidointäkter samt intäktskorrigeringar.

Resultat efter finansiella poster

Resultat efter finansiella intäkter och kostnader men före bokslutsdispositioner och skatter.

Soliditet (%)


Justerat eget kapital (eget kapital och obeskattade reserver med avdrag för uppskjuten skatt) i procent av balansomslutning.

### Not 2 Medelantalet anställda

	2022	2021
Medelantalet anställda	1	1

Stockholm

Niclas Green

  
20/6/23