

# ÅRSREDOVISNING och KONCERNREDOVISNING

2022-01-01 - 2022-12-31

för

JT Marine Holding AB  
556856-4107

Årsredovisningen omfattar:	Sida
Förvaltningsberättelse	1
Koncernens resultaträkning	3
Koncernens balansräkning	4
Koncernens kassaflödesanalys	6
Moderbolagets resultaträkning	7
Moderbolagets balansräkning	8
Moderbolagets kassaflödesanalys	10
Tilläggsupplysningar	11

## FASTSTÄLLELSEINTYG

Undertecknad styrelseledamot intygar härmed, dels att denna kopia av årsredovisningen överensstämmer med originalet, dels att resultat- och balansräkningen fastställts på ordinarie årsstämma den 20/6 2023. Stämman beslöt tillika godkänna styrelsens förslag till resultatdisposition.

Jonsered den 20/6 2023

  
Teea Flygare



# ÅRSREDOVISNING och KONCERNREDOVISNING

2022-01-01 - 2022-12-31

för

**JT Marine Holding AB**  
**556856-4107**

<b>Årsredovisningen omfattar:</b>	<b>Sida</b>
Förvaltningsberättelse	1
Koncernens resultaträkning	3
Koncernens balansräkning	4
Koncernens kassaflödesanalys	6
Moderbolagets resultaträkning	7
Moderbolagets balansräkning	8
Moderbolagets kassaflödesanalys	10
Tilläggsupplysningar	11



JT Marine Holding AB  
556856-4107

## ÅRSREDOVISNING OCH KONCERNREDOVISNING FÖR JT MARINE HOLDING AB

Styrelsen och verkställande direktören för JT Marine Holding AB avger härmed årsredovisning och koncernredovisning för räkenskapsåret 2022-01-01 - 2022-12-31.

### FÖRVALTNINGSBERÄTTELSE

#### Verksamhetens art och inriktning

Bolaget är moderbolag till Loipart AB som säljer storköks- och tvättutrusning till marina kunder.

#### Ägarförhållanden

Bolaget ägs till lika delar av Teea Flygare, Juha Jokinen och Juha Myllymaa

#### Hållbarhetsrapport

Hållbarhetsrapport har upprättats och finns som bilaga till årsredovisningen.

#### Omsättning, resultat och ställning (koncernen)

	2022	2021	2020	2019	2018
Nettoomsättning	525 501 094	474 525 089	519 368 429	561 508 503	522 253 493
Rörelseresultat	23 004 904	1 229 202	-1 832 283	22 587 486	40 164 009
Resultat e. finansiella poster	27 188 796	813 815	-7 373 592	22 920 060	39 392 874
Balansomslutning	337 216 579	316 488 513	298 734 882	307 984 997	285 223 775
Soliditet (1)	47%	44%	51%	53%	53%
Medelantal anställda			205	209	202

#### Omsättning, resultat och ställning (moderbolaget)

	2022	2021	2020	2019	2018
Nettoomsättning	0	0	0	0	0
Rörelseresultat	-35 104	-605 464	-621 804	7 819	-23 874
Resultat e. finansiella poster	7 460 687	14 356 099	621 804	7 703 381	4 481 599
Balansomslutning	37 970 333	37 924 569	38 017 852	38 298 525	38 306 344
Soliditet (1)	100%	99%	100%	100%	100%

(1) Justerat eget kapital / Balansomslutning

6

JT Marine Holding AB  
556856-4107

20230629 19:56

Förändring i eget kapital	Aktie kapital	Fritt eget kapital	Årets resultat	Summa Eget kapital
<b>Koncernen</b>				
<b>Belopp vid årets ingång</b>	102 000	140 441 594	-442 766	140 100 828
Omräkningsdifferens		5 327 473		5 327 473
Omföring av resultat		-442 766	442 766	0
Utdelning		-7 497 000		-7 497 000
Årets vinst			19 600 875	19 600 875
<b>Belopp vid årets utgång</b>	<b>102 000</b>	<b>137 829 301</b>	<b>19 600 875</b>	<b>157 532 176</b>
varav minoritetens andel		1 975 539	94 493	2 070 032
<b>Moderbolaget</b>				
<b>Belopp vid årets ingång</b>	102 000	22 691 851	14 833 350	37 627 201
Omräkningsdifferens				0
Omföring av resultat		14 833 350	-14 833 350	0
Utdelning		-7 497 000		-7 497 000
Årets vinst			7 810 133	7 810 133
<b>Belopp vid årets utgång</b>	<b>102 000</b>	<b>30 028 201</b>	<b>7 810 133</b>	<b>37 940 334</b>

#### Förslag till vinstdisposition (kronor)

##### Moderbolaget

Till bolagsstämmans förfogande står följande vinstmedel

Balanserade vinstmedel från föregående år	30 028 201
Årets resultat	7 810 132
	<u><u>37 838 333</u></u>

Styrelsen och verkställande direktören föreslår att  
i ny räkning balanseras

	37 838 333
	<u><u>37 838 333</u></u>

Beträffande moderbolagets och koncernens resultat samt ställning i övrigt hänvisas till efterföljande resultat- och balansräkningar, kassaflödesanalyser samt tilläggsupplysningar. Alla belopp uttrycks i svenska kronor där ej annat anges.

✓

JT Marine Holding AB  
556856-4107

## KONCERNENS RESULTATRÄKNING

	Not	2022-01-01 2022-12-31	2021-01-01 2021-12-31
<b>Rörelsens intäkter mm</b>			
Nettoomsättning	2,3	525 501 094	474 525 089
Övriga rörelseintäkter		4 809 808	2 945 062
		<b>530 310 902</b>	<b>477 470 151</b>
<b>Rörelsens kostnader</b>			
Handelsvaror		-356 825 757	-323 300 746
Övriga externa kostnader	4,5	-39 501 470	-33 836 900
Personalkostnader	6	-104 960 248	-113 067 840
Avskrivningar av materiella och immateriella anläggningstillgångar		-6 018 523	-6 035 463
		<b>23 004 904</b>	<b>1 229 202</b>
<b>Rörelseresultat</b>		<b>23 004 904</b>	<b>1 229 202</b>
<b>Resultat från finansiella investeringar</b>			
Ränteintäkter		4 932 884	78 913
Räntekostnader		-748 992	-494 300
Andelar från intressebolag		0	0
		<b>27 188 796</b>	<b>813 815</b>
<b>Resultat efter finansiella poster</b>		<b>27 188 796</b>	<b>813 815</b>
Extraordinära kostnader			0
Skatt på årets resultat	7	-8 138 366	-3 022 406
Uppskjuten skatteskuld		550 445	1 765 825
<b>ÅRETS RESULTAT</b>		<b>19 600 875</b>	<b>-442 766</b>
<b>Hänförligt till:</b>			
Moderbolagets aktieägare		19 506 382	-175 828
Minoriteten		94 493	-266 938

2023062931987

5

JT Marine Holding AB  
556856-4107

## KONCERNENS BALANSRÄKNING

	Not	2022-12-31	2021-12-31
<b>TILLGÅNGAR</b>			
<b>Anläggningstillgångar</b>			
<b>Immateriella anläggningstillgångar</b>			
Balanserade utgifter för forsknings- och utvecklingsarbeten	8	872 943	400 795
		<b>872 943</b>	<b>400 795</b>
<b>Materiella anläggningstillgångar</b>			
Inventarier, verktyg och installationer	10	45 579 986	44 007 197
		<b>45 579 986</b>	<b>44 007 197</b>
<b>Finansiella anläggningstillgångar</b>			
Andra långfristiga värdepappersinnehav		2 681 372	2 681 372
Uppskjutna skattefordringar		91 601	173 156
Andra långfristiga fordringar		1 512 417	1 657 776
		<b>4 285 390</b>	<b>4 512 304</b>
<b>Summa anläggningstillgångar</b>		<b>50 738 319</b>	<b>48 920 296</b>
<b>Varulager m m</b>			
Färdiga varor och handelsvaror		128 619 093	122 793 856
		<b>128 619 093</b>	<b>122 793 856</b>
<b>Kortfristiga fordringar</b>			
Kundfordringar		93 945 313	85 347 911
Upparbetad ej fakturerad intäkt	15	6 632 081	24 617 867
Övriga fordringar		6 746 927	9 660 546
Förutbetalda kostnader och upplupna intäkter	12	3 652 396	6 751 890
		<b>110 976 717</b>	<b>126 378 214</b>
<b>Kassa och bank</b>		<b>46 882 450</b>	<b>18 396 147</b>
<b>Summa omsättningstillgångar</b>		<b>286 478 260</b>	<b>267 568 217</b>
<b>SUMMA TILLGÅNGAR</b>		<b>337 216 579</b>	<b>316 488 513</b>

JT Marine Holding AB  
556856-4107

## KONCERNENS BALANSRÄKNING

	Not	2022-12-31	2021-12-31
<b>EGET KAPITAL OCH SKULDER</b>			
<b>Eget kapital</b>			
Aktiekapital	13	102 000	102 000
Övrigt eget kapital inklusive årets resultat		155 360 144	138 307 465
<b>Summa eget kapital hänförligt till moderbolagets aktieägare</b>		<b>155 462 144</b>	<b>138 409 465</b>
<b>Minoritetsintresse</b>		<b>2 070 032</b>	<b>1 691 363</b>
<b>Summa eget kapital</b>		<b>157 532 176</b>	<b>140 100 828</b>
<b>Avsättningar</b>			
Avsättningar för latent skatteskuld		6 722 660	7 354 660
Avsättningar för garantier		1 860 576	2 598 818
		<b>8 583 236</b>	<b>9 953 478</b>
<b>Långfristig skuld</b>			
<b>Långfristiga skulder</b>			
Övriga långfristiga skulder		884 873	1 036 509
		<b>884 873</b>	<b>1 036 509</b>
<b>Kortfristiga skulder</b>			
Skulder till kreditinstitut		550 096	417 354
Förskott från kunder		81 725 288	68 238 627
Fakturerad ej upparbetad intäkt	15	19 774 464	37 462 981
Leverantörsskulder		37 606 130	32 666 233
Övriga kortfristiga skulder		8 834 492	5 168 606
Upplupna kostnader och förutbetalda intäkter	16	21 725 824	21 443 897
		<b>170 216 294</b>	<b>165 397 698</b>
<b>SUMMA EGET KAPITAL OCH SKULDER</b>		<b>337 216 579</b>	<b>316 488 513</b>

↙

## JT Marine Holding AB

556856-4107

**KONCERNENS  
KASSAFLÖDESANALYS**

		2022-01-01	2021-01-01
	Not	2022-12-31	2021-12-31
<b>Den löpande verksamheten</b>			
Rörelseresultat		23 004 904	1 229 202
Justeringar för poster som inte ingår i kassaflödet mm	17	14 395 634	6 127 453
		<b>37 400 538</b>	<b>7 356 655</b>
Erhållen ränta		4 932 884	78 913
Erlagd ränta		-748 992	-494 300
Betald inkomstskatt		-4 992 374	-4 187 521
<b>Kassaflöde från den löpande verksamheten före förändringar</b>		<b>36 592 056</b>	<b>2 753 747</b>
<b>Kassaflöde från förändringar i rörelsekapital</b>			
Förändring av varulager/pågående arbeten		-5 825 238	-35 225 155
Förändring av kundfordringar		-8 597 403	-43 681 972
Förändring av fordringar		24 266 268	22 818 600
Förändring av leverantörsskulder		4 939 896	47 304 881
Förändring av förskott från kunder		13 486 662	11 502 329
Förändring av kortfristiga skulder		-17 154 062	-11 850 301
<b>Kassaflöde från den löpande verksamheten</b>		<b>47 708 179</b>	<b>-6 377 871</b>
<b>Investeringsverksamheten</b>			
Försäljning materiella tillgångar		259 853	20 392
Förvärv av materiella anläggningstillgångar		-4 054 108	-1 319 795
<b>Kassaflöde från investeringsverksamheten</b>		<b>-3 794 255</b>	<b>-1 299 403</b>
<b>Finansieringsverksamheten</b>			
Förändring kortsiktiga lån		132 742	-12 238 123
Förändring långsiktiga lån		-151 636	-278 595
Utbetald utdelning och koncernbidrag		-7 497 000	-14 959 722
Minskning(-)/ökning(+) av långa fordringar		145 359	-258 686
<b>Kassaflöde från finansieringsverksamheten</b>		<b>-7 370 535</b>	<b>-27 735 126</b>
<b>Årets kassaflöde</b>		<b>36 543 389</b>	<b>-35 412 400</b>
<b>Likvida medel vid årets början</b>		<b>18 396 147</b>	<b>53 696 671</b>
<b>Kursdifferens i likvida medel</b>		<b>-8 057 086</b>	<b>111 876</b>
<b>Likvida medel vid årets slut</b>		<b>46 882 450</b>	<b>18 396 147</b>

KE

JT Marine Holding AB  
556856-4107

## MODERBOLAGETS RESULTATRÄKNING

	Not	2022-01-01 2022-12-31	2021-01-01 2021-12-31
<b>Rörelsens intäkter mm</b>			
Nettoomsättning	2,3	0	0
Övriga rörelseintäkter		0	-4
		<u>0</u>	<u>-4</u>
<b>Rörelsens kostnader</b>			
Övriga externa kostnader	4,5	-35 104	-22 680
Personalkostnader	5	0	-582 780
<b>Rörelseresultat</b>		<b>-35 104</b>	<b>-605 464</b>
<b>Resultat från finansiella investeringar</b>			
Resultat från andelar i koncernföretag		7 497 000	14 994 000
Finansiella intäkter		0	4 774
Räntekostnader		-1 209	-37 211
<b>Resultat efter finansiella poster</b>		<b>7 460 687</b>	<b>14 356 099</b>
Koncernbidrag		431 000	445 226
Uppskjuten skatt	7	-81 555	32 025
<b>ÅRETS RESULTAT</b>		<b>7 810 132</b>	<b>14 833 350</b>

JT Marine Holding AB  
556856-4107

**MODERBOLAGETS  
BALANSRÄKNING**

	Not	2022-12-31	2021-12-31
<b>TILLGÅNGAR</b>			
<b>Anläggningstillgångar</b>			
<b>Finansiella anläggningstillgångar</b>			
Andelar i koncernföretag	11	37 708 090	37 708 090
Uppskjutna skattefordringar		91 601	173 156
		<b>37 799 691</b>	<b>37 881 246</b>
<b>Summa anläggningstillgångar</b>		<b>37 799 691</b>	<b>37 881 246</b>
<b>Omsättningstillgångar</b>			
<b>Varulager m m</b>			
<b>Kortfristiga fordringar</b>			
Fordringar hos koncernföretag		163 631	0
Övriga fordringar		297	131
		<b>163 928</b>	<b>131</b>
<b>Kassa och bank</b>		6 714	43 192
<b>Summa omsättningstillgångar</b>		<b>170 642</b>	<b>43 323</b>
<b>SUMMA TILLGÅNGAR</b>		<b>37 970 333</b>	<b>37 924 569</b>

JT Marine Holding AB  
556856-4107

## MODERBOLAGETS BALANSRÄKNING

	Not	2022-12-31	2021-12-31
<b>EGET KAPITAL OCH SKULDER</b>			
<b>Eget kapital</b>			
<b>Bundet eget kapital</b>			
Aktiekapital	13	102 000	102 000
		<b>102 000</b>	<b>102 000</b>
<b>Fritt eget kapital</b>			
Balanserad vinst		30 028 201	22 691 851
Årets resultat		7 810 132	14 833 350
		<b>37 838 333</b>	<b>37 525 201</b>
<b>Summa eget kapital</b>		<b>37 940 333</b>	<b>37 627 201</b>
<b>Kortfristiga skulder</b>			
Skulder till koncernföretag		0	267 368
Upplupna kostnader och förutbetalda intäkter	16	30 000	30 000
		<b>30 000</b>	<b>297 368</b>
<b>SUMMA EGET KAPITAL OCH SKULDER</b>		<b>37 970 333</b>	<b>37 924 569</b>

2023062931975

✍

## JT Marine Holding AB

556856-4107

**MODERBOLAGETS  
KASSAFLÖDESANALYS**

	Not	2022-01-01 2022-12-31	2021-01-01 2021-12-31
<b>Den löpande verksamheten</b>			
Rörelseresultat		-35 104	-605 464
		<b>-35 104</b>	<b>-605 464</b>
Erhållen ränta		0	4 774
Erlagd ränta		-1 209	-37 211
<b>Kassaflöde från den löpande verksamheten före förändringar</b>		<b>-36 313</b>	<b>-637 901</b>
<b>Kassaflöde från förändringar i rörelsekapital</b>			
Minskning / ökning av fordringar		-163 798	132 501
Minskning / ökning av kortfristiga skulder		-267 367	67 367
<b>Kassaflöde från den löpande verksamheten</b>		<b>-431 165</b>	<b>199 868</b>
<b>Finansieringsverksamheten</b>			
Utbetalda utdelningar och koncernbidrag		431 000	445 226
<b>Kassaflöde från finansieringsverksamheten</b>		<b>431 000</b>	<b>445 226</b>
<b>Årets kassaflöde</b>		<b>-36 478</b>	<b>7 193</b>
<b>Likvida medel vid årets början</b>		<b>43 192</b>	<b>35 999</b>
<b>Likvida medel vid årets slut</b>		<b>6 714</b>	<b>43 192</b>

↙

## TILLÄGGSUPPLYSNINGAR

### Allmänna upplysningar

Koncernens och moderföretagets finansiella rapporter är upprättad i enlighet med årsredovisningslagen och BFNAR 2012:1 Årsredovisning och koncernredovisning.

### Koncernårsredovisning

I koncernredovisningen ingår dotterföretag där moderföretaget direkt eller indirekt innehar bestämmande inflytande. Vid bedömning av om bestämmande inflytande föreligger, tas hänsyn till innehav av finansiella instrument som är potentiellt röstberättigade och som utan dröjsmål kan utnyttjas eller konverteras till röstberättigade andelar (t ex optioner och konvertibla skuldebrev). Bestämmande inflytande föreligger normalt när moderföretaget direkt eller indirekt innehar mer än 50% av rösterna.

Koncernredovisningen upprättas enligt förvärvsmetoden vilket innebär att dotterföretagens beskattade och obeskattade egna kapital inräknas i koncernens egna kapital endast till den del det intjänas efter förvärvet. Omräkningen av utländska bolag sker enligt dagskursmetoden (se även Värdering i utländsk valuta).

### Rörelseförvärv

Moderföretaget upprättar förvärvsanalys per förvärvstidpunkten för att identifiera koncernens anskaffningsvärde dels för andelarna, dels för dotterföretagets tillgångar, skulder och avsättningar. Rörelseförvärv redovisas i koncernen från och med förvärvstidpunkten. Anskaffningsvärdet för den förvärvade enheten beräknas som summan av köpeskillingen, dvs verkligt värde vid förvärvstidpunkten för erlagda tillgångar, uppkomna eller övertagna skulder samt utgifter som är direkt hänförliga till rörelseförvärvet. Exempel på utgifter är transaktionskostnader. I köpeskillingen ingår villkorad köpeskillning, förutsatt att det vid förvärvstidpunkten är sannolikt att köpeskillingen kommer att justeras vid en senare tidpunkt och att beloppet kan uppskattas på ett tillförlitligt sätt. Anskaffningsvärdet för den förvärvade enheten justeras på balansdagen och när den slutliga köpeskillingen fastställs, dock ej senare än ett år efter förvärvstidpunkten.

Goodwill fastställs efter separat redovisning av identifierbara immateriella tillgångar och beräknas som det överskjutande beloppet av summan av verkligt värde för fastställd ersättning och det verkliga värdet per förvärvstidpunkten för identifierbara nettotillgångarna.

### Förändringar i innehavet

Förvärv eller avyttring av andelar i företag som är dotterbolag såväl före som efter förändringen anses vara en transaktion mellan ägare och effekten av transaktionen redovisas direkt i eget kapital.

### Transaktioner som elimineras vid konsolidering

Alla koncerninterna transaktioner, mellanhavanden samt orealiserade internvinster har i koncernen elimineras i sin helhet, utan beaktande av minoritetsandelar.

### Intresseföretag

Intresseföretag är företag där koncernen långsiktigt utövar ett betydande inflytande utan att det delägda företaget är ett dotterföretag, normalt innebär det att koncernen har 20-50% av rösterna. Innehav i intresseföretag redovisas enligt kapitalandelsmetoden. För de företag som är av ringa betydelse med hänsyn till kravet på rättvisande bild, har värdet av andelen värderats till anskaffningsvärde.

**JT Marine Holding AB**

556856-4107

**Intäktsredovisning****Allmänt**

Intäkter har tagits upp till verkligt värde av vad som erhållits eller kommer att erhållas och redovisas i den omfattning det är sannolikt att de ekonomiska fördelarna kommer att tillgodogöras bolaget och intäkterna kan beräknas på ett tillförlitligt sätt.

**Varuförsäljning**

Intäkterna vid varuförsäljning redovisas när koncernen överlämnat de väsentliga riskerna och förmånerna som är förknippade med varornas ägande till köparen, vilket i de flesta fall sker vid leverans av varorna till kunden.

**Tjänsteuppdrag och entreprenadavtal**

Tjänsteuppdrag och entreprenadarbeten på löpande räkning intäktsredovisas i den takt arbetet utförs, material levereras eller förbrukas. Pågående, ej fakturerade tjänsteuppdrag, tas i balansräkningen upp till det beräknade faktureringsvärdet av utfört arbete och redovisas i posten "Upparbetade ej fakturerade intäkter".

Uppdragsinkomster och uppdragsutgifter för uppdrag till fast pris redovisas som intäkt och kostnad med utgångspunkt från färdigställandegraden på balansdagen, s k successiv vinstavräkning. Vid beräkning av upparbetad vinst har färdigställandegraden per balansdagen beräknats som nedlagda kostnader i relation till totalt bedömda kostnader för att fullgöra uppdraget. För det fall att det ekonomiska utfallet inte kan beräknas på ett tillförlitligt sätt, ex i ett uppstartsskede, redovisas intäkt endast med det belopp som motsvarar de uppkomna uppdragsutgifterna som sannolikt kommer att ersättas av beställaren. En befarad förlust redovisas som kostnad när det är sannolikt att de totala uppdragsutgifterna kommer att överstiga den totala uppdragsinkomsten.

Skillnaden mellan redovisad intäkt och fakturerade delikvider redovisas i balansräkningen i posten upparbetade ej fakturerade intäkter respektive fakturerade ej upparbetade intäkter.

**Ränteintäkter och utdelning**

Ersättning i form av ränta eller utdelning redovisas som intäkt när det är sannolikt att företaget kommer att få ekonomiska fördelar som är förknippade med transaktionen och när inkomsten kan beräknas på ett tillförlitligt sätt. Utdelning redovisas när behörigt organ har fattat beslut om att utdelningen ska lämnas.

**Leasing**

Leasingavtal klassificeras som finansiell eller operationell leasing. Finansiell leasing föreligger då de ekonomiska riskerna och förmånerna som är förknippade med ägandet i allt väsentligt är överförda till leasetagaren. I övriga fall föreligger operationell leasing.

Vid redovisning av finansiell leasing redovisas tillgången som en anläggningstillgång i koncernens balansräkning och värderas initialt till det lägsta av leasingobjektets verkliga värde och nuvärdet av minimileasingavgifterna vid ingången av avtalet. I juridisk person redovisas finansiella leasingavtal såsom operationella leasingavtal.

Vid operationell leasing kostnadsförs leasingavgiften över löptiden med utgångspunkt från nyttjandet. I koncernen finns både leasingavtal som klassificeras finansiella och sådana avtal som klassificerats som operationella.

**JT Marine Holding AB**

556856-4107

**Ersättning till anställda**

Ersättningar till anställda i form av löner, bonus, betald semester, betald sjukfrånvaro m m samt pensioner redovisas i takt med intjänandet. Beträffande pensioner och andra ersättningar efter avslutad anställning klassificeras dessa som avgiftsbestämda pensionsplaner. Det finns inga övriga långfristiga ersättningar till anställda.

För avgiftsbestämda planer betalar koncernen fastställda avgifter till ett annat företag, normalt ett försäkringsföretag och har ingen förpliktelse att betala ytterligare avgifter. Koncernens resultat belastas för kostnader i takt med att förmånerna intjänas vilket normalt sammanfaller med tidpunkten för när premier erläggs.

**Inkomstskatter**

Skatt på årets resultat utgörs av aktuell skatt och uppskjuten skatt. Inkomstskatt redovisas i resultaträkningen utom i då den underliggande transaktionen redovisas direkt mot eget kapital, varvid även tillhörande skatteeffekt redovisas i eget kapital.

**Aktuell skatt**

Aktuell skatt är den skattekostnad för innevarande räkenskapsår som avser årets skattepliktiga resultat och den del av tidigare räkenskapsårs inkomstskatt som ännu inte redovisats. Koncernens aktuella skatt beräknas enligt de skattesatser som gäller per balansdagen.

**Uppskjuten skatt**

Uppskjuten skatt beräknas utifrån balansräkningsansatsen för alla temporära skillnader mellan det redovisade värdet på tillgångar och skulder i de finansiella rapporterna och deras skattemässiga värden. Förändring av uppskjuten skatt redovisas i resultaträkningen. Värdering av uppskjuten skatt beräknas baserade på hur de temporära skillnaderna förväntas bli realiserade eller reglerade och med tillämpning av de skattesatser och skatteregler som är beslutade eller i praktiken beslutade per balansdagen. Ingen nuvärdesberäkning sker vid värdering av uppskjutna skatter.

Uppskjutna skattefordringar i avdragsgilla temporära skillnader och underskottsavdrag redovisas endast i den mån det är sannolikt att dessa kommer att medföra lägre skatteinbetalningar i framtiden. Värderingen omprövas varje balansdag.

Uppskjutna skattefordringar och skatteskulder kvittas när de hänför sig till inkomstskatt som debiteras av samma skattemyndighet och när koncernen har för avsikt att reglera skatten med ett nettobelopp.



JT Marine Holding AB

556856-4107

## Immateriella anläggningstillgångar

### *Internt upparbetade immateriella anläggningstillgångar*

Immateriella anläggningstillgångar redovisas till anskaffningsvärde minskat med ackumulerade avskrivningar enligt plan och eventuella nedskrivningar.

Företaget redovisar internt upparbetade immateriella anläggningstillgångar enligt aktiveringsmodellen. Det innebär att utgifter som uppkommit under utvecklingsfasen av en internt upparbetad immateriell anläggningstillgång aktiveras och skrivs av under tillgångens beräknade nyttjandeperiod under förutsättningarna att kriterierna i BFNAR 2012:1 är uppfyllda.

Anskaffningsvärdet för en internt upparbetad immateriell anläggningstillgång utgörs av samtliga direkt hänförliga utgifter. Indirekta utgifter ingår i anskaffningsvärdet om de utgör en mer än oväsentlig del av den sammanlagda utgiften för upparbetning eller om de uppgår till ett mer än obetydligt belopp.

Immateriella anläggningstillgångar tas bort från balansräkningen vid utrangering, försäljning eller när några framtida ekonomiska fördelar väntas från användningen av tillgången. Den vinst eller förlust som uppkommer när en immateriell anläggningstillgång tas bort från balansräkningen redovisas som en övrig rörelseintäkt eller övrig rörelsekostnad.

Avskrivningar är baserade på beräknade nyttjandeperioder. Avskrivning sker linjärt över tillgångarnas beräknade nyttjandeperiod. Följande procentsatser tillämpas:

Balanserade utvecklingskostnader 20%

Vid varje balansdag analyserar koncernen de redovisade värdena för materiella anläggningstillgångar och immateriella tillgångar för att fastställa om det finns någon indikation på att dessa tillgångar har minskat i värde. Finns det sådan indikation beräknas tillgångens återvinningsvärde. Om återvinningsvärdet understiger redovisat värde görs en nedskrivning som redovisas som kostnad i resultaträkningen.

Vid varje balansdag gör koncernen en bedömning om tidigare nedskrivning inte längre är motiverad. Om så är fallet återförs nedskrivningen delvis eller helt. En återföring av en nedskrivning redovisas direkt i resultaträkningen.

✓

**JT Marine Holding AB**

556856-4107

**Finansiella instrument**

En finansiell tillgång eller finansiell skuld redovisas i balansräkningen enligt instrumentets avtalsenliga villkor. En finansiell tillgång bokas bort från balansräkningen när den avtalsenliga rätten till kassaflödet från tillgången upphör, regleras eller när koncernen förlorar kontrollen över den. En finansiell skuld, eller del av finansiell skuld, bokas bort från balansräkningen när den avtalade förpliktelsen fullgörs eller på annat sätt upphör.

Vid det första redovisningstillfället värderas omsättningstillgångar och kortfristiga skulder till anskaffningsvärde. Långfristiga fordringar samt långfristiga skulder värderas vid det första redovisningstillfället till upplupet anskaffningsvärde. Upplupet anskaffningsvärde för en finansiell tillgång eller skuld är det finansiella instrumentets förväntade kassaflöden diskonterade med den effektivränta som beräknades vid anskaffningstillfället.

Vid värdering efter det första redovisningstillfället värderas omsättningstillgångar enligt lägsta värdets princip, det vill säga det lägsta av anskaffningsvärdet och nettoförsäljningen på balansdagen. Kortfristiga skulder värderas till nominellt belopp. Långfristiga skulder värderas efter det första redovisningstillfället till upplupet anskaffningsvärde.

**Likvida medel**

Likvida medel består av kassamedel och disponibla tillgodohavanden hos banker.

**Nedskrivning av finansiella instrument**

Vid varje balansdag analyserar koncernen de redovisade värdena för finansiella anläggningstillgångar för att fastställa om det finns indikation på att dessa tillgångar minskat i värde. Exempel på sådana indikationer är finansiella svårigheter hos låntagaren, avtalsbrott eller om det är sannolikt att låntagaren kommer att försättas i konkurs.

För finansiella anläggningstillgångar som redovisas till upplupet anskaffningsvärde beräknas nedskrivningen som skillnaden mellan tillgångens redovisade värde och nuvärdet av företagsledningens bästa uppskattning av framtida kassaflöden. Diskontering sker med en ränta som motsvarar tillgångens ursprungliga effektivränta. Beträffande tillgångar med rörlig ränta används den på balansdagen aktuella räntan.

För finansiella anläggningstillgångar som inte värderas till upplupet anskaffningsvärde beräknas nedskrivningen som skillnaden mellan tillgångens redovisade värde och det högsta av verkligt värde med avdrag för försäljningskostnader och nuvärdet av företagsledningens bästa uppskattning av de framtida kassaflödena som tillgången förväntas generera.

←

**JT Marine Holding AB**

556856-4107

**Värdering av poster i utländsk valuta**

Fordringar och skulder i utländsk valuta har värderats till balansdagens kurs. Kursvinster och kursförluster på rörelsefordringar och rörelseskulder redovisas i rörelseresultatet medan kursvinster och kursförluster på finansiella fordringar och skulder redovisas som finansiella poster.

Utländska verksamheters finansiella rapporter har i koncernen omräknats till svenska kronor. Samtliga tillgångar, avsättningar och skulder har omräknats till balansdagens kurs. Intäkter och kostnader har omräknats till årets genomsnittskurs. Uppkomna omräkningsdifferenser för direkt mot eget kapital. Avyttras utlandsverksamheten redovisas de ackumulerade valutakursdifferenserna i resultaträkningen.

En valutakursdifferens avseende en monetär post som utgör en del av en nettoinvestering i en utlandsverksamhet och som är värderad till anskaffningsvärdet redovisas i juridisk person i resultaträkningen i det företag där differensen uppstår. I koncernen redovisas sådan valutakursdifferenser som en komponent direkt i eget kapital.

**Varulager**

Varulagret har värderats till det lägsta av dess anskaffningsvärde och dess nettoförsäljningsvärde på balansdagen. Med nettoförsäljningsvärde avses varornas beräknade försäljningspris minskat med försäljningskostnader. Den valda värderingsmetoden innebär att inkurans i varulagret har beaktats. Anskaffningsvärdet har beräknats enligt först-in-först-ut-principen. I anskaffningsvärdet ingår förutom utgifter för inköp även utgifter direkt hänförliga till förvärvet.

**Avsättningar**

Avsättningar redovisas när koncernen har en befintlig förpliktelse (legal eller informell) som en följd av en inträffad händelse, det är sannolikt att ett utflöde av resurser kommer att krävas för att reglera förpliktelsen och en tillförlitlig uppskattning av beloppet kan göras.

En avsättning omprövas varje balansdag och justeras så att den återspeglar den bästa uppskattningen av det belopp som krävs för att reglera den befintliga förpliktelsen på balansdagen, med hänsyn tagen till risker och osäkerhet förknippade med förpliktelsen. När en avsättning beräknas genom att uppskatta de utbetalningar som förväntas krävas för att reglera förpliktelsen, motsvarar det redovisade nuvärdet av dessa utbetalningar.

Där en del av eller hela det belopp som krävs för att reglera en avsättning förväntas bli ersatt av en tredje part, ska gottgörelsen särredovisas som en tillgång i koncernbalansräkningen när det är så gott som säkert att den kommer att erhållas om företaget reglerar förpliktelsen och beloppet kan beräknas tillförlitligt.

**Eventualförplikelser**

En eventualförpliktelse redovisas när det finns ett möjligt åtagande som härrör från inträffade händelser och vars förekomst bekräftas endast av en eller flera osäkra framtida händelser eller när det finns ett åtagande som inte redovisats som skuld eller avsättning på grund av att det inte är troligt att ett utflöde av resurser kommer att krävas.

**Kassaflödesanalys**

Kassaflödesanalys visar koncernens förändringar av likvida medel under räkenskapsåret. Kassaflödesanalysen har upprättats enligt den indirekta metoden. Det redovisade kassaflödet omfattar endast transaktioner som medfört in- och utbetalningar.

**Redovisningsprinciper för moderbolaget**

Moderbolaget tillämpar samma värderingsprinciper som koncernen förutom vad som beskrivs nedan.



**JT Marine Holding AB**

556856-4107

**Andelar i dotterföretag**

Andelar i dotterföretag redovisas till anskaffningsvärde minskat med eventuella nedskrivningar. Utdelning från dotterföretag redovisas som intäkt när rätten att få utdelning bedöms som säker och kan bestämmas på ett tillförlitligt sätt.

**Obeskattade reserver**

I moderbolaget redovisas obeskattade reserver inkl uppskjuten skatteskuld. I koncernen delas däremot obeskattade reserver upp på uppskjuten skatteskuld och eget kapital.

**Aktieägartillskott och koncernbidrag**

Lämnade och erhållna koncernbidrag redovisas som bokslutsdisposition i resultaträkningen. Lämnat aktieägartillskott redovisas i moderföretaget som en ökning av andelens redovisade värde och i det mottagande företaget som en ökning av eget kapital. Moderföretaget gör därefter en prövning huruvida nedskrivningsbehov föreligger.

Återbetalning av ett lämnat aktieägartillskott redovisas som minskning av andelens redovisade värde och en återbetalning av ett erhållt aktieägartillskott redovisas som en minskning av eget kapital när beslutet om återbetalning har fattats.

**Leasing**

I moderföretaget redovisas samtliga leasingavtal såsom de vore operationella. Leasingkostnaderna redovisas linjärt över leasingperioden.

**Noter****Not 1 Övriga intäkter**

	Koncernen		Moderbolaget	
	2022	2021	2022	2021
Statligt stöd	209 721	870 224	0	0
Återvunna kunförluster	0	381 771	0	0
Valutadifferenser	4 600 087	2 945 065	0	0
<b>Summa</b>	<b>4 809 808</b>	<b>4 197 060</b>	<b>0</b>	<b>0</b>

**Not 2 Nettoomsättning per geografisk marknad**

	Koncernen		Moderbolaget	
	2022	2021	2022	2021
Europa	403 198 872	404 027 365	0	0
Asien	82 086 334	45 550 502	0	0
Övriga marknader	40 215 888	24 947 222	0	0
<b>Summa</b>	<b>525 501 094</b>	<b>474 525 089</b>	<b>0</b>	<b>0</b>

**Not 3 Uppgift om inköp och försäljning inom samma koncern, mm**

	Koncernen		Moderbolaget	
	2022	2021	2022	2021
Inköp	0,0%	0,0%	0,0%	0,0%
Försäljning	0,0%	0,0%	0,0%	0,0%

✗

JT Marine Holding AB  
556856-4107

#### Not 4 Upplysning om revisorns arvode och kostnadsersättning

	Koncernen		Moderbolaget	
	2022	2021	2022	2021
BDO Göteborg AB				
revisionsuppdrag	211 516	252 232	30 875	19 625
övriga uppdrag	21 700	48 625	0	0
	<b>233 216</b>	<b>300 857</b>	<b>30 875</b>	<b>19 625</b>
BDO Oy				
revisionsuppdrag	81 816	81 068	0	0
Patrick Tee & Co				
revisionsuppdrag	57 822	51 442	0	0
<b>Summa</b>	<b>372 854</b>	<b>433 367</b>	<b>30 875</b>	<b>19 625</b>

Med revisionsuppdrag avses granskningen av årsredovisningen och bokföringen samt styrelsens och verkställande direktörens förvaltning, övriga arbetsuppgifter som det ankommer på bolagets revisorer att utföra samt rådgivning eller annat biträde som föranleds av iakttagelser vid sådan granskning eller genomförande av sådana övriga arbetsuppgifter. Allt annat är övriga uppdrag.

#### Not 5 Operationella leasingavtal

	Koncernen		Moderbolaget	
	2022	2021	2022	2021
Under året har företagats leasingavgifter uppgått till	6 189 098	8 284 985	0	0
Inom 1 år	5 532 770	6 019 244	0	0

#### Not 6 Antal anställda, löner, andra ersättningar, sociala kostnader och sjukfrånvaro

	Antal anställda		Varav antal män	
	2022	2021	2022	2021
<b>Medeltalet anställda</b>				
<b>Moderbolaget</b>	0	0	0	0
Sverige		34		18
Singapore	8	8	5	5
USA	4	3	3	3
Finland	0	148	0	130
<b>Totalt i dotterföretag</b>	<b>12</b>	<b>193</b>	<b>8</b>	<b>156</b>
<b>Totalt i koncernen</b>	<b>12</b>	<b>193</b>	<b>8</b>	<b>156</b>
Kvinnor:				
styrelseledamöter	2	2		
Män:				
styrelseledamöter	2	2		
	<b>2022</b>	<b>2021</b>	<b>2022</b>	<b>2021</b>
<b>Löner, ersättningar m m</b>	<b>Löner och andra ersättningar</b>	<b>Löner och andra ersättningar</b>	<b>Soc kostn (varav pens kostnader)</b>	<b>Soc kostn (varav pens kostnader)</b>
<b>Dotterföretag</b>	83 305 880	93 152 608	25 092 107 (15 865 149)	19 042 428 (12 296 265)
<b>Totalt i koncernen</b>	<b>83 305 880</b>	<b>93 152 608</b>	<b>25 092 107 (15 865 149)</b>	<b>19 042 428 (12 296 265)</b>

## JT Marine Holding AB

556856-4107

	2022	2021	2022	2021
<b>Löner och andra ersättningar mellan styrelseledamöter mfl och anställda</b>	<b>Styrelse och VD (varav tantiem o.d)</b>	<b>Styrelse och VD (varav tantiem o.d)</b>	<b>Övriga anställda</b>	<b>Övriga anställda</b>
<b>Dotterföretag utomlands</b>				
Sverige	1 913 916	1 720 622	16 883 688	15 650 841
Singapore	1 020 320	845 337	2 969 688	2 867 120
USA	1 055 816	744 500	1 480 724	1 153 989
Finland	3 334 469	2 432 150	54 647 259	67 738 040
<b>Totalt i dotterföretag</b>	<b>7 324 521</b>	<b>5 742 609</b>	<b>75 981 359</b>	<b>87 409 990</b>
<b>Totalt i koncernen</b>	<b>7 324 521</b>	<b>5 742 609</b>	<b>75 981 359</b>	<b>87 409 990</b>

Av moderbolagets pensionskostnader avser 0 tkr (0 tkr) gruppen styrelse och VD.

## Not 7 Skatt på årets resultat

	Koncernen	
	2022-12-31	2021-12-31
Följande komponenter ingår i skattekostnaden:		
Aktuell skatt	-8 138 366	-3 022 406
Uppskjuten skatt	550 445	1 765 825
<b>Summa</b>	<b>-7 587 921</b>	<b>-1 256 581</b>
Avstämning av effektiv skatt		
Resultat före skatt	27 188 796	813 815
Skattekostnad i koncernen 17-30%	-5 407 637	-137 833
Skatteeffekt av:		
Ej avdragsgilla kostnader	-211 926	-416 525
Ej skattepliktiga intäkter	1 374	181 260
Skattemässiga justeringar	-199 305	-394 999
Skatt hänförlig till tidigare år	-41 146	-98 782
I år uppkomna underskottsavdrag	-1 729 281	-389 702
<b>Summa</b>	<b>-7 587 921</b>	<b>-1 256 581</b>
	Moderbolaget	
	2022-12-31	2021-12-31
Aktuell skatt	0	0
Uppskjuten skatt	-81 555	32 025
Avstämning av effektiv skatt		
Resultat före skatt	7 891 687	14 801 325
Skattekostnad 20,6% (fg år 20,6%)	-1 625 688	-3 049 073
Skatteeffekt av:		
Ej avdragsgilla kostnader	-249	-7 666
Ej skattepliktiga intäkter	1 544 382	3 088 764
<b>Summa</b>	<b>-81 555</b>	<b>32 025</b>

## Not 8 Balanserade utgifter för forsknings- och utvecklingsarbeten

5

**JT Marine Holding AB**

556856-4107

	<b>Koncernen</b>		<b>Moderbolaget</b>	
	<b>2022-12-31</b>	<b>2021-12-31</b>	<b>2022-12-31</b>	<b>2021-12-31</b>
Ingående anskaffningsvärden	3 370 751	3 361 320	0	0
Valutadifferens	17 903	9 431	0	0
<b>Utgående ack. anskaffningsvärden</b>	<b>3 388 654</b>	<b>3 370 751</b>	<b>0</b>	<b>0</b>
Ingående avskrivningar via förvärv	-2 969 956	-2 741 509	0	0
Årets avskrivningar enligt plan	-197 693	-228 447	0	0
<b>Utgående ack. avskrivningar</b>	<b>-3 167 649</b>	<b>-2 969 956</b>	<b>0</b>	<b>0</b>
<b>Utgående planenligt restvärde</b>	<b>221 005</b>	<b>400 795</b>	<b>0</b>	<b>0</b>

**Not 9 Övriga immateriella anläggningstillgångar**

	<b>Koncernen</b>		<b>Moderbolaget</b>	
	<b>2022-12-31</b>	<b>2021-12-31</b>	<b>2022-12-31</b>	<b>2021-12-31</b>
Ingående anskaffningsvärde	19 219 155	19 219 155	0	0
Inköp	651 938	0		
<b>Utgående ack. anskaffningsvärden</b>	<b>19 871 093</b>	<b>19 219 155</b>	<b>0</b>	<b>0</b>
Ingående avskrivningar enligt plan	-19 219 155	-19 219 155	0	0
<b>Utgående ack. avskrivningar enligt plan</b>	<b>-19 219 155</b>	<b>-19 219 155</b>	<b>0</b>	<b>0</b>
<b>Utgående planenligt restvärde</b>	<b>651 938</b>	<b>0</b>	<b>0</b>	<b>0</b>

**Not 10 Inventarier, verktyg och installationer**

	<b>Koncernen</b>		<b>Moderbolaget</b>	
	<b>2022-12-31</b>	<b>2021-12-31</b>	<b>2022-12-31</b>	<b>2021-12-31</b>
Ingående anskaffningsvärde	77 826 363	75 190 689	0	0
Inköp	3 836 180	1 319 795	0	0
Försäljningar/utrangeringar	-788 135	-20 392	0	0
Valutadifferens	3 817 292	1 336 271	0	0
<b>Utgående ack. anskaffningsvärden</b>	<b>84 691 700</b>	<b>77 826 363</b>	<b>0</b>	<b>0</b>
Ingående avskrivningar enligt plan	-33 819 166	-28 012 150	0	0
Årets avskrivningar enligt plan		-5 807 016	0	0
<b>Utgående ack. avskrivningar enligt plan</b>	<b>-33 819 166</b>	<b>-33 819 166</b>	<b>0</b>	<b>0</b>
Försäljningar/utrangeringar	528 282	0	0	0
Årets avskrivningar enligt plan	-5 820 830	0	0	0
<b>Utgående ack. uppskrivningar netto</b>	<b>-5 292 548</b>	<b>0</b>	<b>0</b>	<b>0</b>
<b>Utgående planenligt restvärde</b>	<b>45 579 986</b>	<b>44 007 197</b>	<b>0</b>	<b>0</b>

**Not 11 Andelar i koncernföretag - Moderbolaget**

	<b>2022-12-31</b>	<b>2021-12-31</b>
Ingående anskaffningsvärde	37 708 090	37 708 090
<b>Utgående anskaffningsvärde</b>	<b>37 708 090</b>	<b>37 708 090</b>

<b>Företagets namn</b>	<b>Org.nr</b>	<b>Säte</b>	<b>Eget Kapital</b>	<b>Resultat</b>
Loipart AB	556651-6406	Jonsered, Sverige	78 549 460	17 500 402



## JT Marine Holding AB

556856-4107

## Not 12 Förutbetalda kostnader och upplupna intäkter

	Koncernen		Moderbolaget	
	2022-12-31	2021-12-31	2022-12-31	2021-12-31
Förutbetalda hyror	922 039	863 181	0	0
Förutbetalda försäkringspremier	246 749	231 759	0	0
Övriga poster	2 483 608	5 656 950	0	0
<b>Summa</b>	<b>3 652 396</b>	<b>6 751 890</b>	<b>0</b>	<b>0</b>

## Not 13 Upplysningar om aktiekapital

## Moderbolaget

	Antal aktier	Kvotvärde
Antal/ värde vid årets ingång	102	1 000
Antal/ värde vid årets utgång	102	1 000

## Not 14 Checkräkningskredit

	Koncernen		Moderbolaget	
	2022-12-31	2021-12-31	2022-12-31	2021-12-31
Utnyttjad checkräkningskredit	0	0	0	0

Beviljad checkräkningskredit uppgår till 15.000.000 kr (15.000.000 kr).

## Not 15 Fakturerad ej upparbetad intäkt

	Koncernen		Moderbolaget	
	2022-12-31	2021-12-31	2022-12-31	2021-12-31
Nedlagda kostnader	6 632 081	24 617 867	0	0
Fakturerade delbelopp	-18 260 850	-37 462 981	0	0
<b>Summa</b>	<b>-11 628 769</b>	<b>-12 845 114</b>	<b>0</b>	<b>0</b>

## Not 16 Upplupna kostnader och förutbetalda intäkter

	Koncernen		Moderbolaget	
	2022-12-31	2021-12-31	2022-12-31	2021-12-31
Upplupna semesterlöner inkl sociala avg	12 639 761	2 541 337	0	0
Upplupna sociala avgifter	909 068	817 391	0	0
Övriga poster	8 146 995	18 085 169	30 000	30 000
<b>Summa</b>	<b>21 695 824</b>	<b>21 443 897</b>	<b>30 000</b>	<b>30 000</b>

## Not 17 Justeringar för poster som inte ingår i kassaflödet

	Koncernen		Moderbolaget	
	2022	2021	2022	2021
Avskrivningar	6 018 523	6 035 463	0	0
Förändring av avsättningar	-738 242	-228 680	0	0
Omräkningsdifferenser utländsk valuta	9 115 353	320 670	0	0
<b>Summa</b>	<b>14 395 634</b>	<b>6 127 453</b>	<b>0</b>	<b>0</b>

## Not 18 Poster inom linjen


Ställda säkerheter	2022		2021	
	2022	2021	2022	2021
Företagsinteckning	75 000 000	75 000 000	0	0
<b>Summa ställda säkerheter</b>	<b>75 000 000</b>	<b>75 000 000</b>	<b>0</b>	<b>0</b>

**JT Marine Holding AB**

556856-4107

2023062931986

Jonsred den 20 juni 2023



Teea Flygare  
Verkställande direktör



Juha Jokinen



Juha Myllymaa

Vår revisionsbefattelse har avgivits den  
BDO Göteborg AB

20/6 2023



Katarina Eklund  
Auktoriserad revisör

## REVISIONSBERÄTTELSE

Till bolagsstämman i JT Marine Holding AB  
Org.nr. 556856-4107

### Rapport om årsredovisningen och koncernredovisningen

#### Uttalanden

Vi har utfört en revision av årsredovisningen och koncernredovisningen för JT Marine Holding AB för år 2022.

Enligt vår uppfattning har årsredovisningen och koncernredovisningen upprättats i enlighet med årsredovisningslagen och ger en i alla väsentliga avseenden rättvisande bild av moderbolagets och koncernens finansiella ställning per den 31 december 2022 och av dessas finansiella resultat och kassaflöde för året enligt årsredovisningslagen. Förvaltningsberättelsen är förenlig med årsredovisningens och koncernredovisningens övriga delar.

Vi tillstyrker därför att bolagsstämman fastställer resultaträkningen och balansräkningen för moderbolaget och för koncernen.

#### Grund för uttalanden

Vi har utfört revisionen enligt International Standards on Auditing (ISA) och god revisionssed i Sverige. Vårt ansvar enligt dessa standarder beskrivs närmare i avsnittet "Revisorns ansvar". Vi är oberoende i förhållande till moderbolaget och koncernen enligt god revisorssed i Sverige och har i övrigt fullgjort vårt yrkesetiska ansvar enligt dessa krav.

Vi anser att de revisionsbevis vi har inhämtat är tillräckliga och ändamålsenliga som grund för våra uttalanden.

#### Styrelsens och verkställande direktörens ansvar

Det är styrelsen och verkställande direktören som har ansvaret för att årsredovisningen och koncernredovisningen upprättas och att de ger en rättvisande bild enligt årsredovisningslagen. Styrelsen och verkställande direktören ansvarar även för den interna kontroll som de bedömer är nödvändig för att upprätta en årsredovisning och koncernredovisning som inte innehåller några väsentliga felaktigheter, vare sig dessa beror på oegentligheter eller misstag.

Vid upprättandet av årsredovisningen och koncernredovisningen ansvarar styrelsen och verkställande direktören för bedömningen av bolagets och koncernens förmåga att fortsätta verksamheten. De upplyser, när så är tillämpligt, om förhållanden som kan påverka förmågan att fortsätta verksamheten och att använda antagandet om fortsatt drift. Antagandet om fortsatt drift tillämpas dock inte om styrelsen och verkställande direktören avser att likvidera bolaget, upphöra med verksamheten eller inte har något realistiskt alternativ till att göra något av detta.

#### Revisorns ansvar

Våra mål är att uppnå en rimlig grad av säkerhet om huruvida årsredovisningen och koncernredovisningen som helhet inte innehåller några väsentliga felaktigheter, vare sig dessa beror på oegentligheter eller misstag, och att

lämna en revisionsberättelse som innehåller våra uttalanden. Rimlig säkerhet är en hög grad av säkerhet, men är ingen garanti för att en revision som utförs enligt ISA och god revisionssed i Sverige alltid kommer att upptäcka en väsentlig felaktighet om en sådan finns. Felaktigheter kan uppstå på grund av oegentligheter eller misstag och anses vara väsentliga om de enskilt eller tillsammans rimligen kan förväntas påverka de ekonomiska beslut som användare fattar med grund i årsredovisningen och koncernredovisningen.

Som del av en revision enligt ISA använder vi professionellt omdöme och har en professionellt skeptisk inställning under hela revisionen. Dessutom:

- identifierar och bedömer vi riskerna för väsentliga felaktigheter i årsredovisningen och koncernredovisningen, vare sig dessa beror på oegentligheter eller misstag, utformar och utför granskningsåtgärder bland annat utifrån dessa risker och inhämtar revisionsbevis som är tillräckliga och ändamålsenliga för att utgöra en grund för våra uttalanden. Risker för att inte upptäcka en väsentlig felaktighet till följd av oegentligheter är högre än för en väsentlig felaktighet som beror på misstag, eftersom oegentligheter kan innefatta agerande i maskopi, förfalskning, avsiktliga utelämnanden, felaktig information eller åsidosättande av intern kontroll.
- skaffar vi oss en förståelse av den del av bolagets interna kontroll som har betydelse för vår revision för att utforma granskningsåtgärder som är lämpliga med hänsyn till omständigheterna, men inte för att uttala oss om effektiviteten i den interna kontrollen.
- utvärderar vi lämpligheten i de redovisningsprinciper som används och rimligheten i styrelsens och verkställande direktörens uppskattningar i redovisningen och tillhörande upplysningar.
- drar vi en slutsats om lämpligheten i att styrelsen och verkställande direktören använder antagandet om fortsatt drift vid upprättandet av årsredovisningen och koncernredovisningen. Vi drar också en slutsats, med grund i de inhämtade revisionsbevisen, om huruvida det finns någon väsentlig osäkerhetsfaktor som avser sådana händelser eller förhållanden som kan leda till betydande tvivel om bolagets och koncernens förmåga att fortsätta verksamheten. Om vi drar slutsatsen att det finns en väsentlig osäkerhetsfaktor, måste vi i revisionsberättelsen fästa uppmärksamheten på upplysningarna i årsredovisningen och koncernredovisningen om den väsentliga osäkerhetsfaktorn eller, om sådana upplysningar är otillräckliga, modifiera uttalandet om årsredovisningen och koncernredovisningen. Våra slutsatser baseras på de revisionsbevis som inhämtas fram till datumet för revisionsberättelsen. Dock kan framtida händelser eller förhållanden göra att ett bolag och en koncern inte längre kan fortsätta verksamheten.

- utvärderar vi den övergripande presentationen, strukturen och innehållet i årsredovisningen och koncernredovisningen, däribland upplysningarna, och om årsredovisningen och koncernredovisningen återger de underliggande transaktionerna och händelserna på ett sätt som ger en rättvisande bild.

- inhämtar vi tillräckliga och ändamålsenliga revisionsbevis avseende den finansiella informationen i enheterna eller affärsaktiviteterna inom koncernen för att göra ett uttalande avseende koncernredovisningen. Vi ansvarar för styrning, övervakning och utförande av koncernrevisionen. Vi är ensamt ansvariga för våra uttalanden.

Vi måste informera styrelsen om bland annat revisionens planerade omfattning och inriktning samt tidpunkten för den. Vi måste också informera om betydelsefulla iakttagelser under revisionen, däribland de eventuella betydande brister i den interna kontrollen som vi identifierat.

#### **Rapport om andra krav enligt lagar och andra författningar**

##### *Uttalanden*

Utöver vår revision av årsredovisningen och koncernredovisningen har vi även utfört en revision av styrelsens och verkställande direktörens förvaltning för JT Marine Holding AB för år 2022 samt av förslaget till dispositioner beträffande bolagets vinst eller förlust.

Vi tillstyrker att bolagsstämman disponerar vinsten enligt förslaget i förvaltningsberättelsen och beviljar styrelsens ledamöter och verkställande direktören ansvarsfrihet för räkenskapsåret.

##### *Grund för uttalanden*

Vi har utfört revisionen enligt god revisionssed i Sverige. Vårt ansvar enligt denna beskrivs närmare i avsnittet "Revisorns ansvar". Vi är oberoende i förhållande till moderbolaget och koncernen enligt god revisorssed i Sverige och har i övrigt fullgjort vårt yrkesetiska ansvar enligt dessa krav.

Vi anser att de revisionsbevis vi har inhämtat är tillräckliga och ändamålsenliga som grund för våra uttalanden.

##### *Styrelsens och verkställande direktörens ansvar*

Det är styrelsen som har ansvaret för förslaget till dispositioner beträffande bolagets vinst eller förlust. Vid förslag till utdelning innefattar detta bland annat en bedömning av om utdelningen är försvarlig med hänsyn till de krav som bolagets och koncernens verksamhetsart, omfattning och risker ställer på storleken av bolagets och koncernens egna kapital, konsolideringsbehov, likviditet och ställning i övrigt.

Styrelsen ansvarar för bolagets organisation och förvaltningen av bolagets angelägenheter. Detta innefattar bland annat att fortlöpande bedöma bolagets och koncernens ekonomiska situation och att tillse att bolagets organisation är utformad så att bokföringen, medelsförvaltningen och bolagets ekonomiska angelägenheter i övrigt kontrolleras på ett betryggande sätt. Verkställande direktören ska sköta den löpande förvaltningen enligt styrelsens riktlinjer och anvisningar och bland annat vidta de åtgärder som är nödvändiga för att bolagets bokföring ska fullgöras i överensstämmelse med

lag och för att medelsförvaltningen ska skötas på ett betryggande sätt.

##### *Revisorns ansvar*

Vårt mål beträffande revisionen av förvaltningen, och därmed vårt uttalande om ansvarsfrihet, är att inhämta revisionsbevis för att med en rimlig grad av säkerhet kunna bedöma om någon styrelseledamot eller verkställande direktören i något väsentligt avseende:

- företagit någon åtgärd eller gjort sig skyldig till någon försummelse som kan föranleda ersättningsskyldighet mot bolaget, eller

- på något annat sätt handlat i strid med aktiebolagslagen, årsredovisningslagen eller bolagsordningen.

Vårt mål beträffande revisionen av förslaget till dispositioner av bolagets vinst eller förlust, och därmed vårt uttalande om detta, är att med rimlig grad av säkerhet bedöma om förslaget är förenligt med aktiebolagslagen.

Rimlig säkerhet är en hög grad av säkerhet, men ingen garanti för att en revision som utförs enligt god revisionssed i Sverige alltid kommer att upptäcka åtgärder eller försummelser som kan föranleda ersättningsskyldighet mot bolaget, eller att ett förslag till dispositioner av bolagets vinst eller förlust inte är förenligt med aktiebolagslagen.

Som en del av en revision enligt god revisionssed i Sverige använder vi professionellt omdöme och har en professionellt skeptisk inställning under hela revisionen. Granskningen av förvaltningen och förslaget till dispositioner av bolagets vinst eller förlust grundar sig främst på revisionen av räkenskaperna. Vilka tillkommande granskningsåtgärder som utförs baseras på vår professionella bedömning med utgångspunkt i risk och väsentlighet. Det innebär att vi fokuserar granskningen på sådana åtgärder, områden och förhållanden som är väsentliga för verksamheten och där avsteg och överträdelser skulle ha särskild betydelse för bolagets situation. Vi går igenom och prövar fattade beslut, beslutsunderlag, vidtagna åtgärder och andra förhållanden som är relevanta för vårt uttalande om ansvarsfrihet. Som underlag för vårt uttalande om styrelsens förslag till dispositioner beträffande bolagets vinst eller förlust har vi granskat om förslaget är förenligt med aktiebolagslagen.

Göteborg den 20 juni 2023

BDO Göteborg AB

Katarina Eklund

Auktoriserad revisor

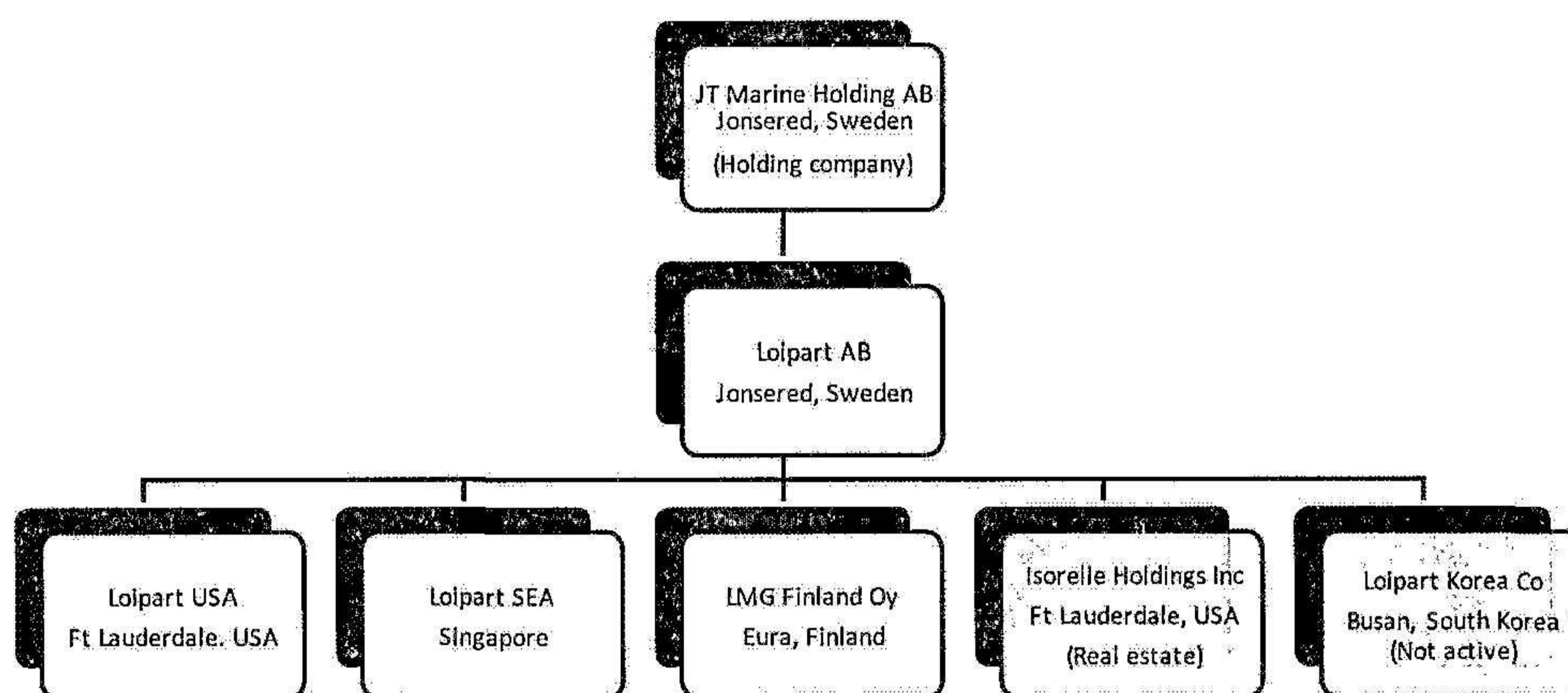
## Hållbarhetsredovisning för JT8 Marine Holding AB

I enlighet med Årsredovisningslagen 6:14 redovisar JTMH/Loipart en upprättad hållbarhetsrapport.

### Koncernens verksamhet

JT Marine Holding AB är det högsta moderbolaget i en internationell koncern som verkar inom varvsindustrin, sjöfart och offshoreindustrin. Denna hållbarhetsrapport gäller för hela underliggande koncern och benäms i följande texten med samlingsnamnet "Loipart". Koncernen är inriktad på professionella storköks-, tvätt- och matavfallshanteringssystem för marint bruk. Kundbasen består av varv, rederier, fartygsoperatörer, ship chandlers, oljebolag och andra marina aktörer.

Företagen inom koncernen är delade på två verksamhetsområden; LMG Finland Oy är ansvarig för design, projektledning och installation av storkök för passagerarfartygen, tillverkning av rostfria möbler samt matförråd både med och utan kyla. De övriga bolagen är sälj- och servicebolag som fokuserar på försäljning av storköks-, tvätt och matavfallshanteringssystem, - produkter och reservdelar samt även tillhörande service.



Figur 1. Loipart Group December 2022

### Vår affärsmodell

Koncernens affärsidé är att sälja högkvalitativa och effektiva lösningar till kunder i en marknad som präglas av både lokala och internationella regler, hygienkrav samt prispress. Under 2021 ändrade vi vår vision till "We create pleasant journeys at sea" som syftar till att vi strävar att göra slutkundens tid ute till sjöss så bekväm som möjligt. Det innebär alla kunder från kryssningspassagerare samt även besättningar ombord på väldigt varierande typer av fartyg. Det innebär inte bara teknisk kunskap och kännedom av regelverk men även visa att alla anställda inom koncernen har en stor förståelse för slutkundens utmaningar och verklighet i vardagen och på så sätt kunna bemöta dem med ett bättre erbjudande än konkurrenterna.

## Kvalitetsarbete

Loipart AB blev ISO Certifierad i december 2017 och har sedan dess arbetat aktivt enligt standarden ISO 2009:2015 beträffande ledarskap, riskhantering och verksamhetsstyrning. Ledningsgruppen går igenom följande områden varje kvartal:

- Risk- och intressentanalys
- Väsentliga händelser under kvartalet samt planerade aktiviteter för kommande kvartal
- Intressanta affärsmöjligheter
- Personalfrågor
- Key performance indicators resultat per månad
- Väsentliga avvikelser och förbättringsförslag samt deras uppföljning och utveckling

Samtal förs även med dotterbolagen två gånger per månad på operativ nivå och en gång per år på strategisk nivå.

## Miljöarbete

Under de senaste fem åren har miljöfrågorna blivit alltmer betydande för Loipart AB och det är viktigt att företaget gör sitt yttersta för att begränsa sin påverkan på miljö men även för att öka intresset samt medvetandet för hur vi kan göra positiva insatser i vår verksamhet. Loipart är därför miljöcertifierat enligt Svensk miljöbas kravstandard (4:2017).

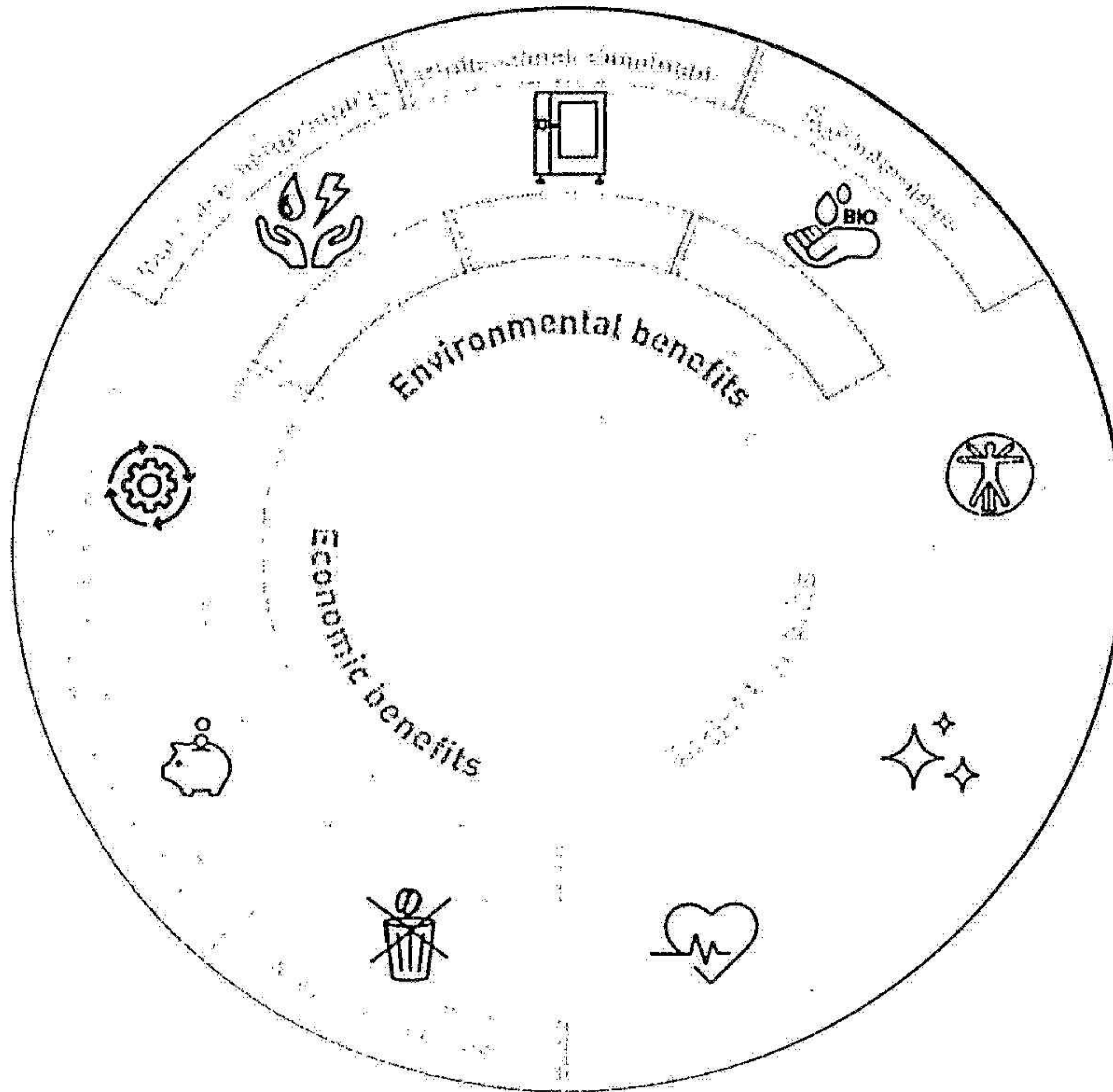
Loipart har därför en miljöpolicy där ett flertal mål har förklarats däribland:

- Vi strävar att göra kontinuerliga förbättringar i vår miljöarbete
- Vi skall uppmuntra våra kunder att göra hållbara val när det gäller godstransporter, förpackningsmaterial och produktsortiment ombord
- Vi skall erbjuda ett grönt produktsortiment
- Vi skall erbjuda service och reservdelar för att förlänga livscykeln på våra produkter
- Vi skall uppmuntra vår personal att resa grönt, samt ersätta tjänsteresor med onlinemöten i möjligaste mån

I sitt miljö arbete har Loipart valt ut de mest betydande miljöaspekterna där företaget bör fokusera sina förbättringar. I revisionen 2023 förklarades följande aspekter som mest betydande för företaget:

- Tjänsteresor
- Godstransporter
- Förpackningsmaterial
- Vår produktsortiment

Av dessa har vi valt att fokusera mycket på det produktsortimentet vi säljer. Under 2022 har vi arbetat fram en Green Selection som är ett urval av produkter ur vårt sortiment där vi har valt de som har minst miljöpåverkan. Detta kan röra sig om mindre kemikaliebehov så som disk- eller tvättmedel, mindre vatten- eller energikonsumtion än andra motsvarande produkter. Det kan även röra sig om arbetsmiljömässiga fördelar eller ekonomiska, så som mindre matsvinn, lägre kostnader för drift eller längre livscykel. Dessa illustreras i figuren nedan.



Figur 2 Loipart Green Selection

### Grön omställning

Dotterbolaget i Finland har investerat i totalt 160kWp solpaneler som förser produktionen med grön energi. Installationen blev färdig i juni 2022 och redan under resten av året hade företaget bidragit till en minskad koldioxidavtryck med 30 ton.

### Mänskliga rättigheter

Loiparts värdeord är ” Easy to work with”, Dynamic, Reliable & Proud.

För att vi skall kunna vara stolta om vår arbetsplats och det arbete vi står för har företaget tagit fram en Code of conduct som tar allt avstånd från all form av barnarbete, trafficking i alla dess fruktansvärda former, korruption och oskäliga löner. Vi kräver även detsamma från samtliga av våra samarbetspartners.

Jonsered 2023-06-13

Teea Flygare

CEO

[Teea.flygare@loipart.se](mailto:Teea.flygare@loipart.se)

+46-31-3920176

## Revisorns yttrande avseende den lagstadgade hållbarhetsrapporten

Till bolagsstämman i Loipart AB org nr 556651-6406

### Uppdrag och ansvarsfördelning

Det är styrelsen som har ansvaret för hållbarhetsrapporten för räkenskapsåret 2022-01-01 – 2022-12-31 och för att den är upprättad i enlighet med årsredovisningslagen.


### Granskningens inriktning och omfattning

Vår granskning har skett enligt FARs rekommendation RevR 12 *Revisorns yttrande om den lagstadgade hållbarhetsrapporten*. Detta innebär att vår granskning av hållbarhetsrapporten har en annan inriktning och en väsentligt mindre omfattning jämfört med den inriktning och omfattning som en revision enligt International Standards on Auditing och god revisions sed i Sverige har. Vi anser att denna granskning ger mig tillräcklig grund för vårt uttalande.

### Uttalande

En hållbarhetsrapport har upprättats.

Göteborg den 20 juni 2023



Katarina Eklund

Auktoriserad revisor