

f

Årsredovisning

Taxi Täljö AB 556388-1746

Styrelsen för Taxi Täljö AB, 556388-1746 får härmed lämna sin redogörelse för bolagets utveckling under räkenskapsåret 2023-07-01 - 2024-06-30.

Om inte annat särskilt anges, redovisa alla belopp i heltal kr. (sek).

| <u>INNEHÅLLSFÖRETECKNING</u> | <u>SIDA</u> |
|------------------------------|-------------|
| Förvaltningsberättelse | 2 |
| Resultaträkning | 3 |
| Balansräkning | 4 -5 |
| Redovisningsprinciper | 6 |
| Noter | 7 |
| Underskrift | 8 |
| Fastställelseintyg | 8 |

PSD

Förvaltningsberättelse

Styrelsen för Taxi Täljö AB, 556388-1746 får härmed avge årsredovisning för 2023-07-01 - 2024-06-30.

Allmänt om verksamheten

Bolaget bedriver taxirörelse.. Verksamheten beräknas fortsätta i liknande omfattning.

Ekonomisk översikt den 30:e juni

| | <u>2024</u> | <u>2023</u> | <u>2022</u> | <u>2021</u> | <u>2020</u> | <u>2019</u> | <u>2018</u> | <u>2017</u> |
|---|-------------|-------------|-------------|-------------|-------------|-------------|-------------|-------------|
| Nettoomsättning i tkr | 2712 | 2664 | 3518 | 2088 | 2575 | 2942 | 2992 | 2440 |
| Resultat i tkr efter finansiella poster | 0 | 4 | 0 | 0 | 0 | 45 | 122 | 145 |
| Balansomslutning i tkr | 1813 | 1749 | 1177 | 1060 | 666 | 1114 | 1019 | 1841 |
| Soliditet | 34 % | 36 % | 53 % | 59 % | 93 % | 56 % | 57 % | 25 % |

RESULTATDISPOSITION

belopp i kr.

| | |
|-------------------------|---------|
| Balanserat resultat | 503 702 |
| Årets resultat | 5 |
| Skatt på årets resultat | -1 |
| Totalt | 503 706 |

| | |
|---|----------------|
| Förslag till disposition balanseras i ny räkning | <u>503 706</u> |
| Summa | <u>503 706</u> |

Vad beträffar företagets resultat och ställning i övrigt, hänvisas till efterföljande resultat- och balansräkning med tillhörande bokslutskommentarer.

PSB

Resultaträkning

| <i>Belopp i kr</i> | <i>not</i> | <i>2023-07-01 2024-06-30</i> | <i>2022-07-01 2023-06-30</i> |
|--|------------|----------------------------------|----------------------------------|
| Rörelseintäkter | | 2 712 466 | |
| Nettoomsättning | | | 2 663 722 |
| Övriga rörelseintäkter | | <u>34 584</u> | <u>32 356</u> |
| Summa rörelseintäkter | | 2 747 050 | 2 696 078 |
| Rörelsekostnader | | | |
| Råvaror och förnödenheter | | 0 | -7 080 |
| Övriga externa kostnader | | -1 678 388 | -1 618 565 |
| Personalkostnader | 1 | -918 297 | -867 443 |
| Av/nedskrivning av materiella och immateriella anläggningstillgångar | | -122 241 | -174 630 |
| Övriga rörelsekostnader | | <u>0</u> | <u>0</u> |
| Summa rörelsekostnader | | 2 718 926 | 2 667 718 |
| Rörelseresultat | | 28 123 | 28 360 |
| Resultat från finansiella poster | | | |
| Resultat från andelar i intresseföretag | | 0 | 0 |
| Övriga ränteintäkter och liknande resultatposter | | 19 686 | 3 091 |
| Räntekostnader och liknande resultatposter | | <u>-47 805</u> | <u>-27 876</u> |
| Summa finansiella poster | | -28 119 | -24 785 |
| Resultat efter finansiella poster | | 5 | 3 575 |
| Bokslutsdispositioner | | | |
| Förändring av periodiseringsfonder | | 0 | 0 |
| Övriga bokslutsdispositioner | | 0 | 0 |
| Summa bokslutsdispositioner | | 0 | 0 |
| Resultat före skatt | | 5 | 3 575 |
| Skatt @ 20,6%t på årets resultat | | <u>-1</u> | <u>-736</u> |
| Årets resultat | | 4 | 2 839 |

PSB

Balansräkning

Belopp i kr *Not* *2024-06-30* *2023-06-30*

TILLGÅNGAR

Anläggningstillgångar

Materiella anläggningstillgångar

Maskiner och andra tekniska anläggningar

| | | | |
|---|---|----------------|----------------|
| Inventarier, verktyg och installationer | 2 | <u>285 228</u> | <u>407 469</u> |
|---|---|----------------|----------------|

| | | | |
|--------------------------------------|--|---------|---------|
| <i>Summa materiella anläggningar</i> | | 285 228 | 407 469 |
|--------------------------------------|--|---------|---------|

Finansiella anläggningstillgångar

| | | | |
|---------------------------|---|--|--|
| Andelar i intresseföretag | 3 | | |
|---------------------------|---|--|--|

Andra långfristiga fordringar

Summa finansiella anläggningar

| | | | |
|------------------------------------|--|----------------|----------------|
| Summa anläggningstillgångar | | 285 228 | 407 469 |
|------------------------------------|--|----------------|----------------|

Omsättningstillgångar

Kortfristiga fordringar

| | | | |
|----------------|--|---|---|
| Kundfordringar | | 0 | 0 |
|----------------|--|---|---|

| | | | |
|------------------|--|------|-------|
| Skattefordringar | | 9504 | 9 504 |
|------------------|--|------|-------|

| | | | |
|-------------------|--|---|---|
| Övriga fordringar | | 0 | 0 |
|-------------------|--|---|---|

| | | | |
|--|--|----------|----------|
| Förutbetalda kostnader och upplupna intäkter | | <u>0</u> | <u>0</u> |
|--|--|----------|----------|

| | | | |
|--------------------------------------|--|------|-------|
| <i>Summa kortfristiga fordringar</i> | | 9504 | 9 504 |
|--------------------------------------|--|------|-------|

Kassa och bank

| | | | |
|----------------|--|------------------|------------------|
| Kassa och bank | | <u>1 518 124</u> | <u>1 331 746</u> |
|----------------|--|------------------|------------------|

| | | | |
|-----------------------------|--|-----------|-----------|
| <i>Summa kassa och bank</i> | | 1 518 124 | 1 331 746 |
|-----------------------------|--|-----------|-----------|

| | | | |
|------------------------------------|--|------------------|------------------|
| Summa omsättningstillgångar | | 1 527 628 | 1 341 250 |
|------------------------------------|--|------------------|------------------|

| | | | |
|-------------------------|--|------------------|------------------|
| SUMMA TILLGÅNGAR | | 1 812 856 | 1 748 719 |
|-------------------------|--|------------------|------------------|

PSD

2025012406129

Balansräkning

Belopp i kr *Not* *24-06-30* *23-06-30*

EGET KAPITAL OCH SKULDER

Eget kapital

4

Bundet eget kapital

Aktiekapital (100 aktier)

100 000

100 000

Reservfond

20 000

20 000

Summa bundet eget kapital

120 000

120 000

Fritt eget kapital

Balanserad vinst eller förlust

503 702

500 863

Årets resultat

4

2 839

Totalt

503 706

503 702

Summa eget kapital

623 706

623 702

Obeskattade reserver

Periodiseringsfonder

0

0

Långfristiga skulder

Övriga skulder

257 216

124 897

Långfristiga skulder

257 216

124 897

Kortfristiga skulder

Leverantörsskulder

0

Skatteskulder

10 839

-708

Övriga skulder

921 094

1 000 828

Summa kortfristiga skulder

931 933

1 000 120

SUMMA EGET KAPITAL OCH SKULDER

1 812 856

1 748 719

Ställda säkerheter och ansvarsförbindelser

2024-06-30

2023-06-30

Ställda panter och säkerheter

Inga

Inga

Ansvarsförbindelser

Inga

Inga

PSB

Redovisningsprinciper och bokslutskommentarer

Belopp i kr. om inget annat anges

Allmänna redovisningsprinciper

Årsredovisningen har upprättats i enlighet med Årsredovisningslagen och Bokföringsnämndens allmänna råd.

Värderingsprinciper

Tillgångar, avsättningar och skulder har värderats till anskaffningsvärden om inget annat anges nedan.

Definition an nyckeltal

Soliditet

Eget kapital och obeskattade reserver med avdrag för uppskjuten skatt (22%) i förhållande till balansomslutningen.

Redovisning av (övriga) intäkter

Som inkomst redovisar bolaget det verkliga värdet av vad som erhållits eller kommer att erhållas. Bolaget redovisar därför inkomst till nominellt värde (fakturabelopp) om bolaget får ersättningen i likvida medel direkt vid leverans. Avdrag görs för lämnade rabatter. Inkomsten från bolagets försäljning av varor redovisas som intäkt när följande villkor är uppfyllda; de väsentliga risker och förmåner som är förknippade med varornas ägande har överförts till köparen, bolaget behåller inte något engagemang i den löpande förvaltningen och utöver inte heller någon reell kontroll över de varor som sålts, inkomsten kan beräknas på ett tillförlitligt sätt, det är sannolikt att de ekonomiska fördelar som bolaget ska få av transaktionen kommer att tillfålla bolaget, och de utgifter som uppkommit eller som förväntas uppkomma till följd av transaktionen kan beräknas på ett tillförlitligt sätt.

Ränta, royalty och utdelning redovisas som intäkt när det är sannolikt att bolaget kommer att få de ekonomiska fördelar som är förknippade med transaktionen samt att inkomsten kan beräknas på ett tillförlitligt sätt. Ränteintäkten redovisas med tillämpning av den räntesats som ger en jämn avkastning för tillgången i fråga. Royaltyintäkten periodiseras i enlighet med den aktuella överenskommelsens ekonomiska innebörd. Utdelningsintäkt redovisas när aktieägarens rätt att få utdelning bedöms som säker.

Fordringar

Fordringar är redovisade till anskaffningsvärde minskat med eventuell nedskrivning.

Avskrivningsprinciper för anläggningstillgångar

Avskrivning enligt plan baseras på ursprungliga anskaffningsvärden minskat med beräknat restvärde och avskrivning sker över tillgångens beräknade nyttjandeperiod. Nedskrivning sker vid bestående värdenedgång.

PSD

Noter

Not 1 Anställda och personalkostnader

Medelantalet anställda

| | 24-06-30 | 2023-06-30 |
|---------------|----------|------------|
| Män | 2 | 2 |
| Kvinnor | 1 | 1 |
| Totalt | 3 | 3 |

Löner, andra ersättningar och sociala kostnader

| | | |
|--|----------------|----------------|
| Styrelse och VD | 0 | 0 |
| Övriga anställda | 768 478 | 775 214 |
| Summa | 768 478 | 775 214 |
| Sociala kostnader | 149 819 | 92 229 |
| Totala löner, ersättningar och social kostnader | 918 297 | 867 443 |

Not 2 Avskrivning av materiella och immateriella anläggningstillgångar

| | 24-06-30 | 2023-06-30 |
|--|------------------|-------------------|
| Ingående anskaffningsvärde | 1 646 456 | 1 227 884 |
| <i>Förändring av anskaffningsvärde</i> | | |
| Inköp | 0 | 418 572 |
| Försäljningar/utrangeringar | -0 | -0 |
| Utgående anskaffningsvärde | 1 646 456 | 1 646 456 |
| Ingående avskrivningar | -1 238 987 | -1 064 357 |
| <i>Förändringar av avskrivningar</i> | | |
| Återförda avskrivningar på försäljningar resp. utrangeringar | | 0 |
| Årets avskrivningar | -122 241 | -174 630 |
| Utgående avskrivningar | 1 361 228 | -1 238 987 |
| Redovisat värde | 285 228 | 407 469 |

Not 3 Andra långfristiga värdepappersinnehav

Akkumulerade anskaffningsvärden

| | | |
|---------------------------------------|----------|----------|
| - Vid årets början | 0 | 0 |
| - Tillkommande tillgångar | 0 | 0 |
| Redovisat värde vid årets slut | 0 | 0 |

Noterade andelar

| | Redovisat värde | Marknadsvärde | Noterade andelar |
|--|-----------------|---------------|------------------|
| | | 0 | 0 |

Not 4 Förändring i eget kapital

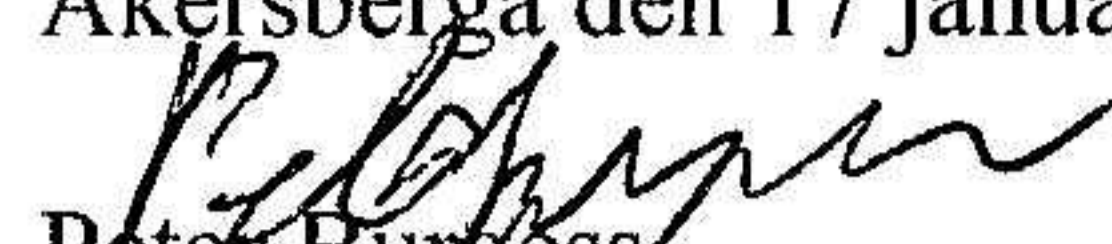
| | Aktiekapital | Reservfond | Balanserat resultat | Årets resultat | Totalt |
|--|----------------|---------------|---------------------|----------------|----------------|
| Vid årets början | 100 000 | 20 000 | 503 702 | | 623 702 |
| <i>Disposition enl. årstämmobeslut</i> | | | | | |
| Balanseras i ny räkning | | | | | 0 |
| Utdelning | | | | | 0 |
| Årets resultat | | | | 4 | 4 |
| Vid årets slut | 100 000 | 20 000 | 503 702 | 4 | 623 706 |

AB

2025012406132

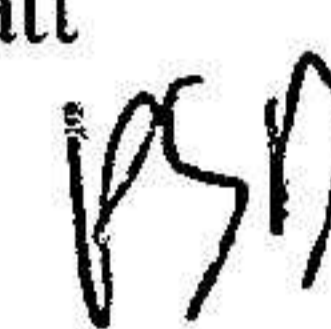
Underskrift

Åkersberga den 17 januari 2024

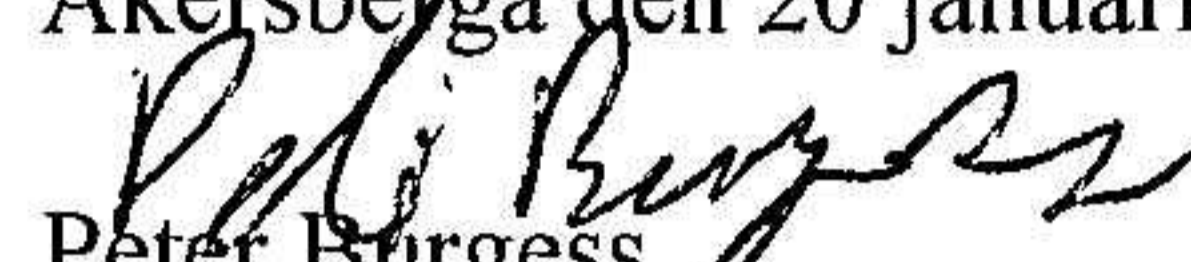

Peter Burgess
Styrelseledamot

Fastställelseintyg

Undertecknad styrelseledamot intygar härmed dels att denna kopia av årsredovisningen överensstämmer med originalet, dels att resultat- och resultaträkningen fastställts på års stämma 2024-01-18. Stämman beslöt också att godkänna styrelsens förslag till resultatdisposition.



Åkersberga den 20 januari 2024


Peter Burgess
Styrelseledamot

2025012406133