

**Malmö Bean Sprouts AB****559199-1376****Årsredovisning för räkenskapsåret 2021-01-01 – 2021-12-31**

Styrelsen för Malmö Bean Sprouts AB avger följande årsredovisning.

Om inte annat särskilt anges, redovisas alla belopp i heltal kr (sek).

Innehållsförteckning	Sida
Förvaltningsberättelse	2
Resultaträkning	3
Balansräkning	4-5
Noter	6

**Fastställelseintyg**


Undertecknad styrelseledamot i **MALMÖ BEAN SPROUTS AB** intygar, dels att denna kopia av årsredovisningen överensstämmer med originalet, dels att resultat- och balansräkningen har fastställts på årsstämman den **30 juni 2022**.

Malmö den 2022-06-30

Underskrift

Dennis Tran

Namnförtydligande

  
Dennis Tran

## FÖRVALTNINGSBERÄTTELSE

### VERKSAMHETEN

#### Allmänt om verksamheten

Styrelsen för Malmö Bean Sprouts AB, 559199-1376 får härmed avge årsredovisning för det räkenskapsåret 2020-01-01 – 2020-12-31. Bolaget startades 2019-03-19 och har sitt säte i Malmö. Verksamheten kommer att bedriva odling av böngroddar. Verksamheten kommer att köpa in bönor av groddar för att odla och sälja vidare till olika återförsäljare. Målet med verksamheten är att ständigt utveckla och kunna sälja böngroddar till fler och större verksamheter.

#### Väsentliga händelser under räkenskapsåret

Under året har spridningen av Covid -19 påverkat samhället. Detta har inte haft väsentlig påverkan på bolaget. Bolaget har inte varit föremål för några andra stödåtgärder än den generella nedsättningen av arbetsgivaravgifterna.

#### Flerårsöversikt

	2021	2020	2019
Nettoomsättning	609 528	738 907	5 603 679
Resultat efter finansiella poster	-186 308	108 562	-155 138
Soliditet (%)	-4	45	31

#### Förändringar i eget kapital

	Aktiekapital	Balanserat resultat	Årets resultat	Totalt
Belopp vid årets ingång	50 000	121 248		171 248
<i>Resultatdisposition enligt bolagsstämman:</i>				
Årets resultat			-186 308	-186 308
Belopp vid årets utgång	50 000	121 248	-186 308	-15 060

#### Resultatdisposition


Till årsstämmans förfogande står följande vinstmedel:

Balanserat resultat	121 248
Årets resultat	-186 308
<b>Totalt</b>	<b>-65 060</b>

Styrelsen föreslår att vinstmedlen disponeras enligt följande

Balanseras i ny räkning	-65 060
<b>Totalt</b>	<b>-65 060</b>

Med hänvisning till ovanstående och vad som övrigt kommit till styrelsens kännedom är det styrelsens bedömning att utdelningen är försvarbar (enligt ABL 17 kap. 3 § 2 st.) med tanke på de krav som verksamhetens art och omfattning samt risker ställer på storleken av bolagets egna kapital, konsolideringsbehov, likviditet och ställning i övrigt.




## RESULTATRÄKNING

	Not	2021	2020
<b>Rörelseintäkter, lagerförändringar m.m.</b>			
Nettoomsättning		609 528	738 907
<b>Summa rörelseintäkter, lagerförändringar m.m.</b>		<b>609 528</b>	<b>738 907</b>
<b>Rörelsekostnader</b>			
Råvaror och förnödenheter		-119 348	-182 119
Övriga externa kostnader		-630 200	-416 229
Personalkostnader	2	0	0
Avskrivningar och nedskrivningar av immateriella anlägg.		-46 280	-32 669
<b>Summa rörelsekostnader</b>		<b>-795 828</b>	<b>-631 017</b>
<b>Rörelseresultat</b>		<b>-186 300</b>	<b>107 890</b>
<b>Finansiella poster</b>			
Övriga ränteintäkter och liknande intäkter		0	785
Räntekostnader och liknande resultatposter		-8	-113
<b>Summa finansiella poster</b>		<b>-8</b>	<b>-672</b>
<b>Resultat efter finansiella poster</b>		<b>-186 308</b>	<b>108 562</b>
<b>Resultat före skatt</b>		<b>-186 308</b>	<b>108 562</b>
<b>Skatter</b>			
Skatt på årets resultat		0	-23 232
<b>Årets resultat</b>		<b>-186 308</b>	<b>85 330</b>

## BALANSRÄKNING

	Not	2021-12-31	2020-12-31
<b>TILLGÅNGAR</b>			
<b>Anläggningstillgångar</b>			
Materiella anläggningstillgångar	3	140 781	185 661
Inventarier, verktyg och installationer			
<b>Omsättningstillgångar</b>			
<i>Kortfristiga fordringar</i>			
Kundfordringar		6 629	63 731
Övriga fordringar		93 903	3 606
Förutbetalda kostnader och upplupna intäkter		147 072	124 186
<i>Summa kortfristiga fordringar</i>		<i>247 604</i>	<i>191 523</i>
<i>Kassa och bank</i>			
Kassa och bank		33 328	3 587
<i>Summa kassa och bank</i>		<i>33 328</i>	<i>3 587</i>
<b>Summa omsättningstillgångar</b>		<b>280 932</b>	<b>195 110</b>
<b>SUMMA TILLGÅNGAR</b>		<b>421 713</b>	<b>380 771</b>



Not 2021-12-31 2020-12-31

## EGET KAPITAL OCH SKULDER

### Eget kapital

#### *Bundet eget kapital*

Aktiekapital

50 000 50 000

*Summa bundet eget kapital*

*50 000 50 000*

#### *Fritt eget kapital*

Balanserat resultat

121 248 35 918

Årets resultat

-186 309 85 330

*Summa fritt eget kapital*

*-65 060 121 248*

**Summa eget kapital**

**-15 060 171 248**

### Kortfristiga skulder

Leverantörsskulder

0 0

Skatteskulder

0 33 196

Övriga kortfris.- kreditinst.

53 546 0

Övriga skulder

383 227 123 497

Upplupna kostnader och förutbetalda intäkter

0 52 830

**Summa kortfristiga skulder**

**436 773 209 523**

**SUMMA EGET KAPITAL OCH SKULDER**

**421 713 380 771**

## NOTER

### Not 1 Redovisnings-och värderingsprinciper

Årsredovisningen är upprättad i enlighet med årsredovisningslagen och BFNAR 2016:10 Årsredovisning i mindre företag.

### Nyckeltalsdefinitioner

#### Soliditet

Eget kapital och obeskattade reserver (med avdrag för uppskjuten skatt) i förhållande till balansomslutningen.

### Upplysningar till resultaträkningen

#### Not 2 Medelantalet anställda


	2021-01-01 2021-12-31	2020-03-01 2020-12-31
Medelantalet anställda	0	1

### Upplysningar till balansräkningen

Not 3 Maskiner och andra tekniska anläggningar	2021-12-31	2020-12-31
Ingående anskaffningsvärde	230 000	70 000
Försäljning/Utrangering	0	0
Inköp	1 400	160 000
Utgående ackumulerade anskaffningsvärden	<b>231 400</b>	<b>230 000</b>
Ingående avskrivningar	-44 339	-11 670
Årets avskrivningar	-46 280	-32 669
Utgående ackumulerade avskrivningar	<b>-90 619</b>	<b>-44 339</b>
<b>Bokfört värde</b>	<b>140 781</b>	<b>185 661</b>

Malmö Bean Sprouts AB  
Org.nr 559199-1376

7 (7)

A handwritten signature in black ink, appearing to be 'Dennis Tran', written over a horizontal line.

Malmö, 2022-06-26

Dennis Tran  
Styrelseledamot

2022112505688