

# Årsredovisning

---

## *Annedal Management AB*

556984-6313

Styrelsen och verkställande direktören avger följande årsredovisning för räkenskapsåret 2022-01-01 - 2022-12-31.

Om inte annat särskilt anges, redovisas alla belopp i hela kronor (sek).

<u>INNEHÅLLSFÖRTECKNING</u>	<u>SIDA</u>
- Förvaltningsberättelse	2
- Resultaträkning	3
- Balansräkning	4 - 5
- Noter	6
- Underskrifter	6

### FASTSTÄLLELSEINTYG

Jag intygar att resultaträkningen och balansräkningen har fastställts på årsstämma 2023-05-15. Årsstämman beslöt att godkänna styrelsens förslag till vinstdisposition.

Jag intygar att innehållet i dessa handlingar överensstämmer med originalen och att originalen undertecknats av samtliga personer som enligt lag ska underteckna dessa.

Stockholm den 8 maj 2023

Johan Olsson



# Årsredovisning

Årsredovisning för 2022


## *Annedal Management AB*

556984-6313

Styrelsen och verkställande direktören avger följande årsredovisning för räkenskapsåret 2022-01-01 - 2022-12-31.

Om inte annat särskilt anges, redovisas alla belopp i hela kronor (sek).

<u>INNEHÅLLSFÖRTECKNING</u>	<u>SIDA</u>
- Förvaltningsberättelse	2
- Resultaträkning	3
- Balansräkning	4 - 5
- Noter	6
- Underskrifter	6



# FÖRVALTNINGSBERÄTTELSE

## VERKSAMHETEN

### Allmänt om verksamheten

Företagets verksamhet ska vara att sälja och utföra konsulttjänster med inriktning på managementkonsulting och styrelsearbete.

Inom managementkonsulting ingår rådgivning och operativt stöd inom frågor som finns på en företagslednings agenda som t.ex. verksamhetsutveckling & strategi, organisationsutveckling, forskning & utveckling, försäljning & säljstyrning samt därmed förenlig verksamhet.

Företaget har sitt säte i STOCKHOLM.

## FLERÅRSÖVERSIKT

Beloppen i flerårsöversikten är angivna i tusental kronor om inte annat anges.

	2201-2212	2101-2112	2001-2012	1901-1912	1801-1812
Nettoomsättning	347	312	255	805	
Resultat efter finansiella poster	217	136	-6	235	
Soliditet %	89	83	86	73	

## FÖRÄNDRINGAR I EGET KAPITAL

	Aktiekapital	Balanserat resultat	Årets resultat
Belopp vid årets ingång	50 000	112 534	99 011
<i>Resultatdisposition enligt bolagsstämman</i>			
Utdelning		-130 001	
Balanseras i ny räkning		99 011	-99 011
Årets resultat			167 489
Belopp vid årets utgång	50 000	81 544	167 489

## RESULTATDISPOSITION

*Till årsstämmans förfogande står följande medel:*

Balanserat resultat	81 544
Årets resultat	167 489
<i>Summa</i>	249 033

*Styrelsen föreslår att medlen disponeras enligt följande:*


Utdelning	130 000
Balanseras i ny räkning	119 033
<i>Summa</i>	249 033



# RESULTATRÄKNING

1

	2022-01-01 2022-12-31	2021-01-01 2021-12-31
<b>Rörelseintäkter, lagerförändringar m.m.</b>		
Nettoomsättning	347 498	312 249
<b>Summa rörelseintäkter, lagerförändringar m.m.</b>	<b>347 498</b>	<b>312 249</b>
<b>Rörelsekostnader</b>		
Övriga externa kostnader	-90 855	-95 387
Personalkostnader	-39 875	-80 618
<b>Summa rörelsekostnader</b>	<b>-130 730</b>	<b>-176 005</b>
<b>Rörelseresultat</b>	<b>216 768</b>	<b>136 244</b>
<b>Finansiella poster</b>		
Övriga ränteintäkter och liknande resultatposter	6	-
Räntekostnader och liknande resultatposter	-	-151
<b>Summa finansiella poster</b>	<b>6</b>	<b>-151</b>
<b>Resultat efter finansiella poster</b>	<b>216 774</b>	<b>136 093</b>
<b>Resultat före skatt</b>	<b>216 774</b>	<b>136 093</b>
<b>Skatter</b>		
Skatt på årets resultat	-49 285	-37 082
<b>Årets resultat</b>	<b>167 489</b>	<b>99 011</b>




2023052414698

# BALANSRÄKNING

1

	2022-12-31	2021-12-31
<b>TILLGÅNGAR</b>		
<b>Omsättningstillgångar</b>		
<i>Kortfristiga fordringar</i>		
Kundfordringar	135 000	—
Övriga fordringar	-488	32 345
<i>Summa kortfristiga fordringar</i>	<b>134 512</b>	<b>32 345</b>
<i>Kassa och bank</i>		
Kassa och bank	202 925	281 407
<i>Summa kassa och bank</i>	<b>202 925</b>	<b>281 407</b>
<b>Summa omsättningstillgångar</b>	<b>337 437</b>	<b>313 752</b>
<b>SUMMA TILLGÅNGAR</b>	<b>337 437</b>	<b>313 752</b>



2023052414699

2023052414700

	2022-12-31	2021-12-31
<b>EGET KAPITAL OCH SKULDER</b>		
<b>Eget kapital</b>		
<i>Bundet eget kapital</i>		
Aktiekapital	50 000	50 000
<i>Summa bundet eget kapital</i>	<b>50 000</b>	<b>50 000</b>
<i>Fritt eget kapital</i>		
Balanserat resultat	81 544	112 534
Årets resultat	167 489	99 011
<i>Summa fritt eget kapital</i>	<b>249 033</b>	<b>211 545</b>
<b>Summa eget kapital</b>	<b>299 033</b>	<b>261 545</b>
<b>Kortfristiga skulder</b>		
Leverantörsskulder	2 250	10 220
Skatteskulder	5 163	-7 040
Övriga skulder	25 491	31 144
Upplupna kostnader och förutbetalda intäkter	5 500	17 883
<b>Summa kortfristiga skulder</b>	<b>38 404</b>	<b>52 207</b>
<b>SUMMA EGET KAPITAL OCH SKULDER</b>	<b>337 437</b>	<b>313 752</b>



## NOTER

### Not 1 Redovisningsprinciper

#### Enligt BFNAR 2016:10

Årsredovisningen har upprättats enligt årsredovisningslagen och BFNAR 2016:10 Årsredovisning i mindre företag (K2).

#### NYCKELTALSDEFINITIONER

##### Nettoomsättning

Rörelsens huvudintäkter, fakturerade kostnader, sidointäkter samt intäktskorrigeringar.

##### Resultat efter finansiella poster

Resultat efter finansiella intäkter och kostnader men före bokslutsdispositioner och skatter.

##### Soliditet

Justerat eget kapital (eget kapital och obeskattade reserver med avdrag för uppskjuten skatt) i procent av balansomslutning

Not 2	Medelantalet anställda	2022-12-31	2021-12-31
	Medelantalet anställda	1	1

## UNDERSKRIFTER

Stockholm den 8 maj 2023

Johan Olsson

