


Årsredovisning för  
**Divisium Invest AB**  
559026-9238

Räkenskapsåret  
**2023-07-01 - 2024-06-30**

**Fastställelseintyg**

Undertecknad styrelseledamot i Divisium Invest AB intygar härmed dels att denna kopia av årsredovisningen överensstämmer med originalet, dels att resultat- och balansräkningen fastställts på årsstämma 2024-09-30. Stämman beslöt också att godkänna styrelsens förslag till resultatdisposition.

Stockholm den 30 september 2024



John Sandell



## Förvaltningsberättelse

Styrelsen för Divisium Invest AB, 559026-9238 med säte i Stockholm får härmed avge årsredovisning för 2023-07-01 - 2024-06-30, bolagets åttonde räkenskapsår.

### Verksamheten

#### Allmänt om verksamheten

Bolaget förvaltar fast och lös egendom.

### Flerårsöversikt

	2023/2024	2022/2023	2021/2022	Belopp i kr 2020/2021
Nettoomsättning	-	-	-	-
Resultat efter finansiella poster	1 169 148	32 000	48 000	-
Soliditet, %	21	4	4	6


### Not Eget kapital

	Aktie- kapital	Fritt eget kapital
Vid årets början	50 000	165 000
<i>Disposition enl årsstämmobeslut</i>		
Årets resultat		1 169 148
<b>Vid årets slut</b>	<b>50 000</b>	<b>1 334 148</b>

### Resultatdisposition

	Belopp i kr
Styrelsen föreslår att till förfogande stående medel:	
balanserat resultat	165 000
årets resultat	1 169 148
Totalt	1 334 148
disponeras för	
balanseras i ny räkning	1 334 148
Summa	1 334 148

Bolagets resultat och ställning framgår av efterföljande resultat- och balansräkningar med tilläggsupplysningar.



## Resultaträkning

<i>Belopp i kr</i>	<i>Not</i>	<i>2023-07-01- 2024-06-30</i>	<i>2022-07-01- 2023-06-30</i>
<b><i>Rörelseintäkter, lagerförändring m.m.</i></b>			
Summa rörelseintäkter, lagerförändring m.m.		-	-
<b><i>Rörelsekostnader</i></b>			
Rörelseresultat		-	-
<b><i>Finansiella poster</i></b>			
Resultat från andelar i koncernföretag		1 169 148	-
Resultat från andelar i intresseföretag		-	32 000
Summa finansiella poster		1 169 148	32 000
Resultat efter finansiella poster		1 169 148	32 000
<b><i>Bokslutsdispositioner</i></b>			
Resultat före skatt		1 169 148	32 000
<b><i>Skatter</i></b>			
Årets resultat		1 169 148	32 000


2024100901873



## Balansräkning

<i>Belopp i kr</i>	<i>Not</i>	<i>2024-06-30</i>	<i>2023-06-30</i>
<b>TILLGÅNGAR</b>			
<b>Anläggningstillgångar</b>			
<i>Finansiella anläggningstillgångar</i>			
Andelar i koncernföretag	3	700 000	750 000
Andelar i intresseföretag	4	4 485 250	4 495 250
Andra långfristiga värdepappersinnehav		5 000	5 000
Summa finansiella anläggningstillgångar		5 190 250	5 250 250
<b>Summa anläggningstillgångar</b>		<b>5 190 250</b>	<b>5 250 250</b>
<b>Omsättningstillgångar</b>			
<i>Kortfristiga fordringar</i>			
Fordringar hos intresseföretag		1 230 000	690 000
Övriga fordringar		83 500	100 000
Summa kortfristiga fordringar		1 313 500	790 000
<b>Summa omsättningstillgångar</b>		<b>1 313 500</b>	<b>790 000</b>
<b>SUMMA TILLGÅNGAR</b>		<b>6 503 750</b>	<b>6 040 250</b>


2024100901874



## Balansräkning

<i>Belopp i kr</i>	<i>Not</i>	<i>2024-06-30</i>	<i>2023-06-30</i>
<b>EGET KAPITAL OCH SKULDER</b>			
<b><i>Eget kapital</i></b>			
<i>Bundet eget kapital</i>			
Aktiekapital (500 aktier)		50 000	50 000
Summa bundet eget kapital		50 000	50 000
<i>Fritt eget kapital</i>			
Balanserat resultat		165 000	133 000
Årets resultat		1 169 148	32 000
Summa fritt eget kapital		1 334 148	165 000
<b>Summa eget kapital</b>		<b>1 384 148</b>	<b>215 000</b>
<b><i>Kortfristiga skulder</i></b>			
Skulder till koncernföretag		5 119 602	5 325 250
Övriga skulder		-	500 000
Summa kortfristiga skulder		5 119 602	5 825 250
<b>SUMMA EGET KAPITAL OCH SKULDER</b>		<b>6 503 750</b>	<b>6 040 250</b>

2024100901875



## Noter

### Not 1 Redovisningsprinciper

Årsredovisningen är upprättad i enlighet med årsredovisningslagen och BFNAR 2016:10 Årsredovisning i mindre företag.

#### Koncernredovisning

Ingen koncernredovisning upprättas med stöd av ÅRL 7:3

### Not 2 Anställda och personalkostnader

Bolaget har ej haft några anställda under verksamhetsåret. Ersättningar till styrelsen har ej utgått.

### Not 3 Andelar i koncernföretag

	2024-06-30	2023-06-30
Akkumulerade anskaffningsvärden:		
-Vid årets början	750 000	800 000
-Försäljning	-50 000	-50 000
Redovisat värde vid årets slut	700 000	750 000

### Not 4 Andelar i intresseföretag och gemensamt styrda företag

	2024-06-30	2023-06-30
Akkumulerade anskaffningsvärden:		
-Vid årets början	4 495 250	3 322 750
-Förvärv		1 172 500
-Avyttring	-10 000	
Vid årets slut	4 485 250	4 495 250

## Underskrifter

Stockholm den 30 september 2024



John Sandell

