

Svensk Årsredovisning enligt IFRS 2022

European Entertainment Intressenter Topco AB
Org. nr. 559178-8871

för räkenskapsåret 1 januari - 31 december 2022

Fastställelseintyg

Undertecknad, Verkställande direktör och ledamot av bolagets styrelse, i European Entertainment Intressenter Topco AB intygar härmed att balansräkningen och resultaträkningen i årsredovisningen blivit fastställda på årsstämman ~~2023-06-29~~ 2023-06-30. Årsstämman beslutade att godkänna styrelsens förslag till disponering av det fria egna kapitalet.

Jag intygar också att innehållet i årsredovisningen och revisionsberättelsen stämmer överens med originalet.



Stockholm 30 juni 2023

Mikael Lövgren

Svensk Årsredovisning enligt IFRS 2022

European Entertainment Intressenter Topco AB
Org. nr. 559178-8871

för räkenskapsåret 1 januari - 31 december 2022

Innehållsförteckning

| | |
|---|-----------|
| Förvaltningsberättelse | 3 |
| Rapport över resultat för koncernen | 7 |
| Rapport över resultat och övriga totalresultat för koncernen | 7 |
| Rapport över finansiell ställning för koncernen | 8 |
| Rapport över förändringar i eget kapital för koncernen | 9 |
| Rapport över kassaflöden för koncernen | 10 |
| Resultaträkning för moderbolaget | 11 |
| Rapport över resultat och övrigt totalresultat för moderbolaget | 11 |
| Balansräkning för moderbolaget | 12 |
| Rapport över förändringar i eget kapital för moderbolaget | 13 |
| Kassaflödesanalys för moderbolaget | 14 |
| Noter till de finansiella rapporterna | 15 |
| Not 1 Väsentliga redovisningsprinciper | 15 |
| Not 2 Segmentsrapportering | 23 |
| Not 3 Förvärv av rörelse | 23 |
| Not 4 Övriga rörelseintäkter | 24 |
| Not 5 Övriga rörelsekostnader | 24 |
| Not 6 Anställda, personalkostnader och ledande befattningshavares ersättningar | 24 |
| Not 7 Arvode och kostnadsersättning till revisorer | 26 |
| Not 8 Finansnetto | 26 |
| Not 9 Skatter | 27 |
| Not 10 Immateriella anläggningstillgångar | 28 |
| Not 11 Materiella anläggningstillgångar | 30 |
| Not 12 Fordringar på koncernföretag och intresseföretag | 31 |
| Not 13 Långfristiga fordringar och övriga fordringar | 31 |
| Not 14 Kundfordringar | 31 |
| Not 15 Förutbetalda kostnader och upplupna intäkter | 32 |
| Not 16 Eget kapital | 33 |
| Not 17 Räntebärande skulder | 34 |
| Not 18 Övriga skulder | 34 |
| Not 19 Upplupna kostnader och förutbetalda intäkter | 34 |
| Not 20 Värdering av finansiella tillgångar och skulder till verkligt värde samt kategoriindelning | 35 |
| Not 21 Finansiella risker och riskhantering | 36 |
| Not 22 Leasingavtal | 39 |
| Not 23 Ställda säkerheter, eventualförpliktelse | 39 |
| Not 24 Disposition av företagets vinst eller förlust | 39 |
| Not 25 Närstående | 39 |
| Not 26 Koncernföretag | 40 |
| Not 27 Specifikationer till rapport över kassaflöden | 42 |
| Not 28 Händelser efter balansdagen | 43 |
| Not 29 Viktiga uppskattningar och bedömningar | 43 |
| Not 30 Uppgifter om moderbolaget | 43 |
| Styrelsens intygande | 44 |

Förvaltningsberättelse

Koncernen

Styrelsen och verkställande direktören i European Entertainment Intressenter TopCo AB, organisationsnummer 559178-8871, med säte i Stockholm, avger härmed sin årsredovisning för verksamhetsåret 2022 för moderbolaget och koncernen.

Resultatet av årets verksamhet samt moderbolagets och koncernens ställning framgår av förvaltningsberättelsen samt efterföljande resultat- och balansräkningar, kassaflödesanalyser, sammanställningar över eget kapital jämte tillhörande noter och kommentarer. Moderbolagets och koncernens redovisningsvaluta är svenska kronor.

European Entertainment Intressenter TopCo AB, i fortsättning kallat EEI TopCo, ägs av ett konsortium bestående av bland annat Bridgepoint Advisers Limited som agerar som manager för och på uppdrag av kommanditbolagen omfattande bland annat Bridgepoint Europe VI Fund, Prunus Avium Ltd, Klein Group AS med flera.

Allmänt om verksamheten

European Entertainment Intressenter Sweden AB (tidigare "Cherry AB" och hädanefter "EEI Sweden AB") är en underkoncern till EEI TopCo AB. EEI Sweden AB är en spelkoncern som grundades 1963 vars övergripande strategi är att skapa aktievärde genom att äga och utveckla snabbväxande och lönsamma bolag inom spel, underhållning och media. EEI Sweden AB har utvecklingsprojekt som bedrivs inom koncernen för att skapa nya tjänster och produkter som stödjer koncernens affärsidé, tillväxt- och utvecklingsstrategi.

EEI Sweden AB förvaltar och administrerar gruppen, främst gällande ledning och ekonomi men även andra övergripande funktioner.

I tillägg till detta har EEI Sweden AB under året drivit projekt för att utveckla nya tjänster och produkter under året som är i linje med koncernens tillväxt och utvecklingsstrategi.

Under 2022 har EEI TopCo bedrivit sin verksamhet genom fyra diversifierade affärsområden:

Online Gaming

Affärsområde Online Gaming erbjuder casino och vadhållning online på bland andra följande sajter: blitzino.com, snabbare.com, casinostugan.com, comeon.com, hajper.com, cherrycasino.com, folkeautomaten.com, getlucky.com, mobifautomaten.com, mobilebet.com, nopeampi.com, norgesspill.com, pzbuk.pl, sunmaker.com, sunnyplayer.com, suomiautomaatti.com and suomikasino.com.

Game Development

Game Development består av två delar. Yggdrasil är en av de marknadsledande utvecklarna av onlinespel, vars spel licensieras till olika speloperatörer. Highlight Games verksamhet består i att utveckla innovativa produkter för den virtuella sportspelmarknaden, såväl online som landbaserad.

Online Marketing

Marketzoo (tidigare benämnt "Gama Lounge") är verksam inom prestationsbaserad marknadsföring och skapande av kundkontakter ("leads") på internet. Marketzoo vänder sig mot främst operatörer inom online spel, men även andra segment där bolagets kompetens kan stärka båda parter affär, och samtidigt ge slutkunden bättre underlag för sina beslut.

Gaming Technology

Xcaliber är ett B2B-teknikbolag som erbjuder innovativa produkter och tjänster till speloperatörer, samarbetspartners och andra både inom och utanför spelindustrin.

Inläkterna ökade till 3 643 million SEK (2 962 million SEK) på grund av ökad aktivitet på nya marknader och plattformar. Koncernens intäkter och marginaler är dock negativt påverkade av nya regleringar och ökade skatter på många av koncernens marknader.

Flerårsöversikt

| | SEK (000s) | 2022 | 2021 |
|------------------------------------|------------|------------|------------|
| Intäkter från spelverksamhet | | 3,643,285 | 2,961,822 |
| Rörelseresultat före avskrivningar | | 774,190 | 644,041 |
| Rörelseresultat | | 225,628 | 144,435 |
| Resultat före skatt | | -908,854 | -781,151 |
| Resultat efter skatt | | -943,377 | -801,372 |
| Tillgångar | | 10,144,747 | 9,724,368 |
| Eget kapital | | -1,420,146 | -1,010,208 |
| Soliditet | | 0.0% | 0.0% |

Moderbolag

EEl Topco AB är moderbolaget i koncernen och förvaltar och administrerar gruppen.

Utöver det så har EEl Topco AB utvecklingsprojekt som bedrivs inom koncernen för att skapa nya tjänster och produkter som stödjer EEl TopCos affärsidé, tillväxt- och utvecklingsstrategi.

Händelser av väsentlig betydelse som inträffat under räkenskapsåret

Koncernen expanderade verksamheten till två nya reglerade marknader, Nederländerna och Ontario. Både marknaderna har under inledande skede visat positiv påverkan på koncernens finansiella resultat.

Tyskland införde nya regleringar under 2022 på vadållning och slots med den nya lagen, "Gemeinsame Glücksspielbehörde der Länder Anstalt des öffentlichen Rechts". Koncernen tilldelades spellicens via dotterbolaget Playcherry Limited i maj 2022 medan slots licensen inte ännu var godkänd vid årets slut men som tilldelades i April 2023. Generellt har koncernen en fortsatt positiv syn på den tyska marknaden på medellång sikt, även om den kortsiktiga prognosen har påverkats negativt på grund av utdragna tilldelningsprocesser.

Under 2022 förvärvade koncernen genom dotterbolaget Cherry Malta limited 100% av aktierna i Arland Tech GmbH.

Koncernen påverkades under året av ekonomiska och geopolitiska faktorer där den ryska invasionen av Ukraina ledde till ökad inflation och därmed ökade räntor. Dessa faktorer har även påverkat svenska kronan som sjunkit i värde och som är koncernens rapporteringsvaluta.

Verksamhet inom forskning och utveckling

European Entertainment Intressenter TopCo AB bedriver inte någon forskning. Utvecklingsarbete redovisas som en tillgång i balansräkningen i enlighet med de krav som ställs i IFRS-regelverket.

Information om risker och osäkerhetsfaktorer

Strategiska risker

Hantering

Licensberoende verksamheter

EEl TopCo är beroende av rättsläget för spelindustrin, i synnerhet inom EU där majoriteten av koncernens kunder finns. Koncernens dotter- och intressebolag bedriver tillståndspliktig verksamhet. För att kunna bedriva dessa verksamheter är EEl TopCo beroende av att upprätthålla befintliga licenser, tillstånd och certifieringar. Bolaget kan även behöva skaffa nya licenser, tillstånd och/eller certifieringar i befintliga eller andra jurisdiktioner i framtiden.

EEl TopCo har en löpande dialog med spelmyndigheterna i respektive jurisdiktion där EEl TopCo via dotter- och intressebolag innehar en eller flera spellicenser. EEl TopCo följer löpande upp regulatoriska förändringar för att säkerställa licenserna och efterleva de regulatoriska kraven på ett effektivt sätt. Utöver detta utvärderar EEl TopCo löpande den regulatoriska utvecklingen i de länder där bolaget i dagsläget inte innehar spellicenser.

Förändringar i legala förutsättningar direkt kopplade till spelbranschen

Ändringar i myndighets-, lagstiftnings- och skattesystem för vadållning och spel på nyckelmarknader kan ha en negativ inverkan på EEl TopCos resultat.

EEl TopCo verkar på flertalet reglerade marknader med fokus på Europa, därmed är bolaget mindre beroende av regulatoriska förändringar på specifika marknader vilket också är i linje med bolagets övergripande strategi för att mitigera dessa risker

Förändringar i legala förutsättningar Indirekt kopplade till spelbranschen

Ändringar i lagstiftningen på europeisk eller lokal nivå som indirekt påverkar spelbranschen så som Penningtvättsdirektivet och Dataskyddsdirektivet som kan ha negativ inverkan på EEI TopCos operativa verksamhet och därmed också finansiella resultat.

EEI TopCo följer ständigt den utvecklingen inom lagar och förordningar som kan påverka koncernens operativa verksamhet och anpassar verksamheten för att efterleva nya legala krav.

Operativa risker

Hantering

Teknik/beteendeförändringar/konkurrenser

EEI TopCo är utsatt för risk i förhållande till potentiella nya produkter, tekniker, kanaler och marknader som kan uppkomma och ändra spelarens beteende. Koncernen riskerar även att nya aktörer ger sig in på marknaden eller att konkurrensen hårdnar.

Spelbranschen är en bransch under hög grad av förändring och utveckling sker mycket snabbt. Genom att inneha bolag inom hela värdekedjan av branschen i kombination med att ligga i framkant på den tekniska utvecklingen mitigerar bolaget risken att inte hänga med i den tekniska utvecklingen eller snabba förändringar av kundernas beteendemönster. Respektive dotter- och intressebolag utvärderar löpande olika lösningar som är bäst anpassade för respektive bolag, varumärke och marknad.

Ändrade regelverk och standarder

Tyskland implementerade nya regulationer under 2022 för att begränsa vadhållning- samt slotsspel med lagen; "Gemeinsame Glücksspielbehörde der Länder Anstalt des öffentlichen Rechts".

Koncernen tilldelades spellicens via dotterbolaget Playcherry Limited i maj 2022 medan slots licensen inte ännu var godkänd vid årets slut men som tilldelades i April 2023. Generellt har koncernen en fortsatt positiv syn på den tyska marknaden på medellång sikt, även om den kortsiktiga prognosen har påverkats negativt på grund av utdragna

Finansiella risker

Hantering

Refinansiering

Svårigheter att refinansiera skulder vid förfall kan innebära en väsentlig påverkan på koncernens verksamhet och den finansiella ställningen i bolaget.

EEI TopCos styrelse och ledning utvärderar löpande koncernens finansieringsbehov och kapitalstruktur.

Skatterelaterade risker

EEI TopCo bedriver sin verksamhet genom rörelsedrivande dotterbolag i ett antal länder. De berörda ländernas skattemyndigheter kan göra bedömningar och fatta beslut som avviker från EEI TopCos förståelse eller tolkning av nämnda lagar, avtal och regler.

EEI TopCo följer ständigt utvecklingen inom skattelagstiftning i de länder som koncernen verkar, som kan påverka koncernens resultat och kassaflöde.

Ränterisker

Med ränterisk avses risken att verkligt värde eller framtida kassaflöden fluktuerar till följd av ändrade marknadsräntor. Koncernen är exponerad för ränterisk genom sin lånefinansiering. EEI TopCo är exponerat för ränterisk genom dess låneavtal med rörlig ränta.

Enligt koncernens finanspolicy ska ränterisken inte säkras.

Risker i den finansiella rapporteringen

Hantering

Goodwill

EEl TopCo koncernens främsta tillgång avser goodwill. Goodwill posten relaterar främst till förvärvet av ComeOn och Game Lounge. Vid en eventuell försämring av resultatet för dessa verksamheter kan värdet på goodwill bli osäkert och behöva justeras. Detta kan få materiell påverkan på koncernens resultat och ställning.

EEl TopCo prövar årligen goodwillvärdet. Vidare följer koncernstaben löpande resultaten för koncernens verksamheter och bevakar eventuella resultatnedgångar för att identifiera så kallade "triggering events".

Förslag till disposition beträffande bolagets vinst eller förlust

Till årsstämmans förfogande finns följande belopp i kronor:

| | |
|--|------------------|
| Överkursfond | 2,632,371 |
| Balanserat resultat inkl. årets resultat | -842,972 |
| <i>Summa</i> | <u>1,789,399</u> |

Styrelsen föreslår att fritt eget kapital disponeras enligt följande:

| | |
|-------------------------|------------------|
| Balanseras i ny räkning | 1,789,399 |
| <i>Summa</i> | <u>1,789,399</u> |

Vad beträffar företagens resultat och ställning i övrigt, hänvisas till efterföljande finansiella rapporter med tillhörande bokslutskommentarer.

2023072005552

Rapport över resultat för koncernen

1 januari - 31 december

| (SEK 000s) | Not | 2022 | 2021 |
|---|-----|-------------------|------------------|
| Intäkter från spelverksamheter | 2 | 3,621,830 | 2,961,521 |
| Övriga intäkter | 4 | 21,455 | 300 |
| Summa | | 3,643,285 | 2,961,822 |
| Driftskostnader | | -1,617,683 | -1,342,596 |
| Övriga externa kostnader | | -637,891 | -484,149 |
| Personalkostnader | 6 | -581,300 | -475,829 |
| Övriga rörelsekostnader | 5 | -32,220 | -15,207 |
| Rörelseresultat före av- och nedskrivningar (EBITDA) | | 774,190 | 644,041 |
| Av- och nedskrivningar av immateriella och materiella anläggningstillgångar | | -548,562 | -499,606 |
| Rörelseresultat (EBIT) | | 225,628 | 144,435 |
| Finansiella intäkter | | 1,122,502 | 302,167 |
| Finansiella kostnader | | -2,256,984 | -1,227,753 |
| Finansnetto | 8 | -1,134,482 | -925,585 |
| Resultat före skatt | | -908,854 | -781,151 |
| Skatt | 9 | -34,523 | -20,222 |
| Årets resultat | | -943,377 | -801,372 |
| Årets resultat | | -943,377 | -801,372 |
| Årets resultat hänförligt till: | | | |
| Moderbolagets aktieägare | | -944,993 | -804,838 |
| Innehav utan bestämmande inflytande | | 1,616 | 3,465 |
| Årets resultat | | -943,377 | -801,372 |

Rapport över resultat och övriga totalresultat för koncernen

1 januari - 31 december

| (SEK 000s) | Not | 2022 | 2021 |
|---|-----|-----------------|-----------------|
| Årets resultat | | -943,377 | -801,372 |
| Övrigt totalresultat | | | |
| Poster som har omförts eller kan omföras till årets resultat | | | |
| Årets omräkningsdifferenser vid omräkning av utländska verksamheter | | 541,092 | 127,011 |
| | | 541,092 | 127,011 |
| Årets övrigt totalresultat | | 541,092 | 127,011 |
| Årets övrigt totalresultat hänförligt till: | | | |
| Moderbolagets ägare | | 532,513 | 124,639 |
| Innehav utan bestämmande inflytande | | 8,579 | 2,372 |
| Other comprehensive income | | 541,092 | 127,011 |
| Årets totalresultat | | -402,285 | -674,361 |
| Årets övrigt totalresultat hänförligt till: | | | |
| Moderbolagets ägare | | -412,480 | -680,198 |
| Innehav utan bestämmande inflytande | | 10,195 | 5,837 |
| Årets totalresultat | | -402,285 | -674,361 |

Rapport över finansiell ställning för koncernen

| (SEK 000s) | Not | 2022 | 2021 |
|--|--------|-------------------|-------------------|
| Tillgångar | | | |
| Immateriella anläggningstillgångar | 10 | 8,886,587 | 8,483,894 |
| Materiella anläggningstillgångar | 11 | 59,331 | 85,209 |
| Långfristiga fordringar | 13 | 2,413 | 2,304 |
| Summa anläggningstillgångar | | 8,948,331 | 8,571,407 |
| Skattefordringar | 9 | 52,882 | 49,787 |
| Kundfordringar | 14, 22 | 163,796 | 92,787 |
| Förutbetalda kostnader och upplupna intäkter | 15 | 102,660 | 98,619 |
| Övriga fordringar | | 211,564 | 192,308 |
| Likvida medel | 28 | 665,514 | 719,460 |
| Summa omsättningstillgångar | | 1,196,416 | 1,152,961 |
| Summa tillgångar | | 10,144,747 | 9,724,368 |
| Eget kapital | | | |
| | 16 | | |
| Aktiekapital | | 5,069 | 5,069 |
| Övrigt tillskjutet kapital | | 2,649,971 | 2,649,971 |
| Balanserade vinstmedel inklusive årets resultat | | -4,556,818 | -4,144,338 |
| Eget kapital hänförligt till moderbolagets aktieägare | | -1,901,778 | -1,489,298 |
| Innehav utan bestämmande inflytande | | 481,632 | 479,090 |
| Summa eget kapital | | -1,420,146 | -1,010,208 |
| Skulder | | | |
| Långfristiga leasingskulder | 22 | 1,998 | 5,604 |
| Övriga långfristiga skulder | 18 | 126,263 | - |
| Uppskjutna skatteskulder | 9 | 138,779 | 179,281 |
| Summa långfristiga skulder | | 267,041 | 184,885 |
| Kortfristiga räntebärande skulder | 17 | 9,896,642 | 9,272,798 |
| Kortfristiga leasingskulder | 17, 22 | 13,899 | 54,988 |
| Leverantörsskulder | | 173,935 | 86,110 |
| Skatteskulder | 9 | 136,638 | 102,685 |
| Övriga skulder | 18 | 207,963 | 242,445 |
| Upplupna kostnader och förutbetalda intäkter | 19 | 868,774 | 790,664 |
| Summa kortfristiga skulder | | 11,297,852 | 10,549,690 |
| Summa skulder | | 11,564,893 | 10,734,575 |
| Summa eget kapital och skulder | | 10,144,747 | 9,724,368 |

Rapport över förändringar i eget kapital för koncernen

| (SEK 000s) | Eget kapital hänförligt till moderbolagets aktieägare | | | | Summa | Innehav utan | Totalt eget kapital |
|--|---|----------------------------|------------------|------------------------|------------|------------------------|---------------------|
| | Aktiekapital | Övrigt tillskjutet kapital | Omräkningsreserv | Balanserade vinstmedel | | bestämmande inflytande | |
| Ingående eget kapital 2021-01-01 | 5,069 | 2,649,971 | 51,471 | -3,498,412 | -791,901 | 482,672 | -309,229 |
| Justering för retroaktiv tillämpning/ändring | - | - | - | - | - | - | - |
| Omräkningsdifferenser | - | - | - | - | - | - | - |
| Ingående eget kapital 2021-01-01 | 5,069 | 2,649,971 | 51,471 | -3,498,412 | -791,901 | 482,672 | -309,229 |
| Årets totalresultat | | | | | | | |
| Årets resultat | - | - | - | -804,837 | -804,837 | 3,465 | -801,372 |
| Årets övrigt totalresultat | - | - | 124,639 | - | 124,639 | 2,372 | 127,011 |
| Årets totalresultat | - | - | 124,639 | -804,837 | -680,198 | 5,837 | -674,361 |
| Tillskott från och värdeöverföringar till aktieägare | | | | | | | |
| Avyttring av dotterbolag | - | - | - | -15,360 | -15,360 | - | -15,360 |
| Förändrat ägande i samband med riktad nyemission | - | - | - | -1,839 | -1,839 | 5,118 | 3,279 |
| Utdelning | - | - | - | - | - | -14,537 | -14,537 |
| Summa förändringar av ägarandel i dotterföretag | - | - | - | -17,199 | -17,199 | -9,419 | -26,618 |
| Summa transaktioner med koncernens ägare | - | - | - | -17,199 | -17,199 | -9,419 | -26,618 |
| Utgående eget kapital 2021-12-31 | 5,069 | 2,649,971 | 176,110 | -4,320,448 | -1,489,298 | 479,090 | -1,010,208 |

| (SEK 000s) | Eget kapital hänförligt till moderbolagets aktieägare | | | | Summa | Innehav utan | Totalt eget kapital |
|--|---|----------------------------|------------------|------------------------|------------|------------------------|---------------------|
| | Aktiekapital | Övrigt tillskjutet kapital | Omräkningsreserv | Balanserade vinstmedel | | bestämmande inflytande | |
| Ingående eget kapital 2022-01-01 | 5,069 | 2,649,971 | 176,110 | -4,320,448 | -1,489,298 | 479,090 | -1,010,208 |
| Justering för retroaktiv tillämpning/ändring | - | - | - | - | - | - | - |
| Omräkningsdifferenser | - | - | - | - | - | - | - |
| Justerat eget kapital 2022-01-01 | 5,069 | 2,649,971 | 176,110 | -4,320,448 | -1,489,298 | 479,090 | -1,010,208 |
| Årets totalresultat | | | | | | | |
| Årets resultat | - | - | - | -944,993 | -944,993 | 1,616 | -943,377 |
| Årets övrigt totalresultat | - | - | 532,513 | - | 532,513 | 8,579 | 541,092 |
| Årets totalresultat | - | - | 532,513 | -944,993 | -412,480 | 10,195 | -402,285 |
| Förändringar av ägarandel i dotterföretag | | | | | | | |
| Förändrat ägande i samband med riktad nyemission | - | - | - | - | - | 1,545 | 1,545 |
| Riktad utdelning hänförlig till moderbolagets aktieägare | - | - | - | - | - | -9,198 | -9,198 |
| Summa förändringar av ägarandel i dotterföretag | - | - | - | - | - | -7,654 | -7,654 |
| Summa transaktioner med koncernens ägare | - | - | - | - | - | -7,654 | -7,654 |
| Utgående eget kapital 2022-12-31 | 5,069 | 2,649,971 | 708,624 | -5,265,441 | -1,901,778 | 481,632 | -1,420,146 |

2023072005555

Rapport över kassaflöden för koncernen

1 januari - 31 december

| (SEK 000s) | Not | 2022 | 2021 |
|---|-----|-----------------------|-----------------------|
| | 27 | | |
| Den löpande verksamheten | | | |
| Resultat före skatt | | -908,854 | -781,151 |
| Justering för poster som inte ingår i kassaflödet | | 1,690,856 | 1,309,918 |
| Betald inkomstskatt | | -42,402 | -7,966 |
| | | <u>739,601</u> | <u>520,802</u> |
| Ökning (-)/Minskning (+) av rörelsefordringar | | -80,785 | -68,879 |
| Ökning (+)/Minskning (-) av rörelseskulder | | 89,442 | 67,985 |
| Kassaflöde från den löpande verksamheten | | <u>748,258</u> | <u>519,908</u> |
| Investeringsverksamheten | | | |
| Förvärv av materiella anläggningstillgångar | | -10,811 | -75,517 |
| Förvärv av immateriella anläggningstillgångar | | -182,262 | -161,981 |
| Förvärv av dotterföretag/rörelse, netto likviditetspåverkan | 3 | -29,834 | -4,556 |
| Kassaflöde från investeringsverksamheten | | <u>-222,907</u> | <u>-242,054</u> |
| Finansieringsverksamheten | | | |
| Intäkter från riktad emission, minoritetsägda dotterbolag | | 1,545 | 3,279 |
| Utdelning till minoritet | | -9,198 | -14,537 |
| Amortering av lån | | -48,799 | -171,000 |
| Amortering av leasingskuld | | -44,739 | -17,105 |
| Förändring aktieägarlån | | -478,105 | -278,499 |
| Kassaflöde från finansieringsverksamheten | | <u>-579,297</u> | <u>-477,862</u> |
| Årets kassaflöde | | -53,946 | -200,008 |
| Likvida medel vid årets början | | 719,460 | 919,468 |
| Valutakursdifferens i likvida medel | | | |
| Likvida medel vid årets slut | | <u><u>665,514</u></u> | <u><u>719,460</u></u> |

Resultaträkning för moderbolaget

1 januari - 31 december

| (SEK 000s) | Not | 2022 | 2021 |
|--|-----|-----------------|-----------------|
| Nettoomsättning | | — | — |
| Övriga rörelsekostnader | 5 | -8,434 | -5,205 |
| Rörelseresultat | | -8,434 | -5,205 |
| Resultat från övriga finansiella anläggningstillgångar | | 191,191 | 169,302 |
| Räntekostnader och liknande resultatposter | | -456,408 | -407,223 |
| Resultat efter finansiella poster | | -273,651 | -243,126 |
| Resultat före skatt | | -273,651 | -243,126 |
| Årets resultat | | -273,651 | -243,126 |

Rapport över resultat och övrigt totalresultat för moderbolaget

1 januari - 31 december

| (SEK 000s) | Not | 2022 | 2021 |
|--|-----|-----------------|-----------------|
| Årets resultat | | -273,651 | -243,126 |
| Övrigt totalresultat | | | |
| Poster som har omförts eller kan omföras till årets resultat | | | |
| Årets omräkningsdifferenser i utländsk filial | | — | — |
| Årets övrigt totalresultat | | — | — |
| Årets totalresultat | | -273,651 | -243,126 |

2023072003557

Balansräkning för moderbolaget

| (SEK 000s) | Not | 2022 | 2021 |
|--|-----|------------------|------------------|
| Tillgångar | | | |
| Anläggningstillgångar | | | |
| Immateriella anläggningstillgångar | 10 | — | — |
| Materiella anläggningstillgångar | 11 | — | — |
| Finansiella anläggningstillgångar | | | |
| Andelar i koncernföretag | 27 | 4,054,831 | 4,054,831 |
| Fordringar hos koncernföretag | 12 | 1,590,081 | 1,419,188 |
| Andra långfristiga fordringar | 13 | — | — |
| Uppskjuten skattefordran | 9 | — | — |
| Summa finansiella anläggningstillgångar | | 5,644,912 | 5,474,019 |
| Summa anläggningstillgångar | | 5,644,912 | 5,474,019 |
| Omsättningstillgångar | | | |
| Kortfristiga fordringar | | | |
| Fordringar hos koncernföretag | | 700 | 700 |
| Övriga fordringar | | — | — |
| Förutbetalda kostnader och upplupna intäkter | 15 | 189,416 | 169,125 |
| Summa kortfristiga fordringar | | 190,116 | 169,825 |
| Kassa och bank | | 226,795 | 229,666 |
| Summa omsättningstillgångar | | 416,911 | 399,491 |
| Summa tillgångar | | 6,061,823 | 5,873,510 |
| Eget kapital och skulder | | | |
| Eget kapital | | | |
| <i>Bundet eget kapital</i> | | | |
| Aktiekapital | | 5,069 | 5,069 |
| <i>Fritt eget kapital</i> | | | |
| Överkursfond | | 2,632,371 | 2,632,371 |
| Balanserat resultat | | -569,320 | -326,194 |
| Årets resultat | | -273,651 | -243,126 |
| Summa eget kapital | | 1,794,468 | 2,068,120 |
| Kortfristiga skulder | | | |
| Skulder till koncernföretag | | 4,256,833 | 3,800,744 |
| Övriga skulder | 18 | 10,114 | 4,630 |
| Upplupna kostnader och förutbetalda intäkter | 19 | 407 | 15 |
| Summa kortfristiga skulder | | 4,267,355 | 3,805,390 |
| Summa eget kapital och skulder | | 6,061,823 | 5,873,510 |

*Aktiekapitalet består av 96 500 000 stamaktier samt 2 672 922 443 preferensaktier Serie B, samtliga med ett kvotvärde om 0,001830 SEK.

Rapport över förändringar i eget kapital för moderbolaget

| | Bundet eget kapital | | Fritt eget kapital | | | Totalt eget kapital |
|-----------------------------------|---------------------|---------------|--------------------|----------------------|----------------|---------------------|
| | Aktie-kapital | Överkurs-fond | Omräk-nings-reserv | Balans-erat resultat | Årets resultat | |
| <i>(SEK 000s)</i> | | | | | | |
| Ingående eget kapital 2021-01-01 | 5,069 | 2,632,371 | — | -106,899 | -219,295 | 2,311,246 |
| Omföring åföregående års resultat | | | | -219,295 | 219,295 | — |
| Årets totalresultat | | | | | | |
| Årets resultat | | | | | -243,126 | -243,126 |
| Årets totalresultat | — | — | — | — | -243,126 | -243,126 |
| Utgående eget kapital 2021-12-31 | 5,069 | 2,632,371 | — | -326,194 | -243,126 | 2,068,120 |

| | Restricted equity | | Unrestricted equity | | | Total Equity |
|-----------------------------------|-------------------|-----------------------|---------------------|-------------------|-------------------|--------------|
| | Share capital | Share premium reserve | Translation reserve | Retained Earnings | Loss for the year | |
| <i>(SEK 000s)</i> | | | | | | |
| Ingående eget kapital 2022-01-01 | 5,069 | 2,632,371 | — | -326,194 | -243,126 | 2,068,120 |
| Omföring åföregående års resultat | | | | -243,126 | 243,126 | — |
| Årets totalresultat | | | | | | |
| Årets resultat | | | | | -273,651 | -273,651 |
| Övrigt totalresultat | | | | | — | — |
| Årets totalresultat | — | — | — | — | -273,651 | -273,651 |
| Utgående eget kapital 2022-12-31 | 5,069 | 2,632,371 | — | -569,320 | -273,651 | 1,794,468 |

*Aktiekapitalet består av 96 500 000 stamaktier samt 2 672 922 443 preferensaktier Serie B, samtliga med ett kvotvärde om 0,001830 SEK.

Kassaflödesanalys för moderbolaget

1 januari - 31 december

| (SEK 000s) | Not | 2022 | 2021 |
|---|-----|-----------------|-----------------|
| | 27 | | |
| Den löpande verksamheten | | | |
| Resultat efter finansiella poster | | -273,651 | -243,126 |
| Justering för poster som inte ingår i kassaflödet | | | |
| Betald inkomstskatt | | -273,651 | -243,126 |
| Ökning (-)/Minskning (+) av rörelsefordringar | | -191,184 | -179,222 |
| Ökning (+)/Minskning (-) av rörelseskulder | | 5,876 | 1,219 |
| Kassaflöde från den löpande verksamheten | | -458,960 | -421,129 |
| Investeringsverksamheten | | | |
| Förändring långfristiga fordringar | | — | — |
| Kassaflöde från investeringsverksamheten | | — | — |
| Finansieringsverksamheten | | | |
| Upptagna lån | | 456,089 | 407,223 |
| Kassaflöde från finansieringsverksamheten | | 456,089 | 407,223 |
| Årets kassaflöde | | -2,870 | -13,906 |
| Likvida medel vid årets början | | 229,666 | 243,572 |
| Valutakursdifferens i likvida medel | | — | — |
| Likvida medel vid årets slut | | 226,796 | 229,666 |

2023072003560

Noter till de finansiella rapporterna

Not 1 Väsentliga redovisningsprinciper

ALLMÄNNA REDOVISNINGSPRINCIPER

Koncernredovisningen har upprättats i enlighet med Årsredovisningslagen, RFR 1 Kompletterande redovisningsregler för koncerner, International Financial reporting Standards (IFRS) och tolkningar från IFRIC såsom de godkänts av EG-kommissionen för tillämpning inom EU.

Moderbolaget tillämpar samma redovisningsprinciper som koncernen utom i de fall som anges nedan under avsnittet " Moderbolagets redovisningsprinciper "

TILLÄMPADE VÄRDERINGSGRUNDER

Tillgångar och skulder redovisade till historiska anskaffningsvärden med avdrag för värdeminskningssavdrag och nedskrivningar i de fall det varit lämpligt. Vissa finansiella instrument värderas till verkligt värde.

Anläggningstillgångar och långfristiga skulder består av belopp som förväntas återvinnas eller betalas efter mer än 12 månader räknat från balansdagen. Omsättningstillgångar och kortfristiga skulder består av belopp som förväntas återvinnas eller betalas inom 12 månader från balansdagen.

FORTLEVNADSPRINCIPEN

Trots den negativa inverkan på koncernen till följd av ekonomiska och geopolitiska påfrestningar under året är styrelseledamöterna av uppfattningen att koncernen kommer att fortsätta att uppfylla den nivå av likviditet som krävs för att den ska kunna uppfylla sina olika finansiella åtaganden, finansiera sin verksamhet och fortsätta att fungera i enlighet med fortlevnadsprincipen. Styrelsen anser därför att det även fortsättningsvis är lämpligt att anta den fortsatta driften som ligger till grund för upprättandet av denna konsoliderade finansiella rapport.

FUNKTIONELL VALUTA OCH RAPPORTERINGSVALUTA

Moderbolagets funktionella valuta är svenska kronor som även utgör rapporteringsvaluta för koncernen och moderbolaget. Det innebär att de finansiella rapporterna presenteras i svenska kronor, SEK. Samtliga belopp är, om inget annat anges, avrundade till närmaste tusental.

UTLÄNSK VALUTA

Transaktioner samt balansposter i utländsk valuta

Transaktioner i utländsk valuta omräknas till den funktionella valutan enligt de valutakurser som gäller på transaktionsdagen eller den dag då posterna omvärderas. Valutavinsterna och -förluster som uppkommer vid betalning av sådana transaktioner redovisas i resultaträkningen som övrig rörelseintäkt respektive övrig rörelsekostnad.

Rörelserelaterade fordringar och skulder i utländsk valuta värderas till balansdagens kurs.

Valutakursdifferenser som uppstår vid omräkningen redovisas i resultaträkningen som övrig rörelseintäkt- respektive övrig rörelsekostnad. Valutakursvinster och -förluster som hänförs till lån och likvida medel redovisas i resultaträkningen som finansiellintäkter eller kostnader.

Omräkning av utländska verksamheter

Tillgångar och skulder i utlandsverksamheter omräknas i koncernredovisningen från verksamhetens funktionella valuta till balansdagens kurs. Intäkter och kostnader omräknas till genomsnittskurs för året.

Valutakurserna hämtas från European Central Bank (ECB). Omräkningsdifferenser som uppstår vid omräkningen redovisas i övrigt totalresultat och ackumuleras i separat komponent i eget kapital, benämnd omräkningsdifferens.

Goodwill och justeringar av verkligt värde som uppkommer vid förvärv av en utlandsverksamhet behandlas som tillgångar och skulder hos denna verksamhet och omräknas till balansdagens kurs.

Valutakursdifferenser redovisas i övrigt totalresultat.

BEDÖMNINGAR OCH UPPSKATTNINGAR

Att upprätta de finansiella rapporterna i enlighet med IFRS kräver att bolagsledningen gör bedömningar och uppskattningar samt gör antaganden som påverkar tillämpningen av redovisningsprinciperna och de redovisade beloppen av tillgångar, skulder, intäkter och kostnader.

Uppskattningarna och antagandena ses över regelbundet och baseras på historisk erfarenhet och andra faktorer, inklusive förväntningar på framtida händelser, som anses rimliga under rådande förhållanden. Resultatet av dessa uppskattningar och antaganden används för att bedöma de redovisade värdena på tillgångar och skulder som inte annars framgår tydligt från andra källor. Det verkliga utfallet kan avvika från dessa uppskattningar och bedömningar.

Nedskrivningstester

När koncernen bedömer nedskrivningsbehov på spelavtal- och koncessioner bedöms nyttjandevärdet utifrån prognostiserade framtida kassaflöden från relevanta kassagenererande enheter. De mest väsentliga antagandena i denna beräkning avser förväntad omsättningstillväxt och rörelsemarginalens utveckling.

Nedskrivningsbehov av goodwill bedöms årligen genom att återvinningsvärdet jämförs med tillgångens redovisade värde. De mest väsentliga antagandena i denna beräkning avser förväntad intäkstillväxt, tillväxttakt efter prognosperioden samt ränta. Nedskrivning av goodwill återförs inte.

För beskrivning av nedskrivningstest avseende goodwill under 2022 se not 10.

Tilläggsköpeskillingar

I samband med de förvärv som gjorts tidigare år har förvärvspriset delvis utgjorts av tilläggsköpeskillingar som ska erläggas under en överenskommen tid efter förvärvet baserat på intäcks- och resultatutveckling samt andra parametrar.

Ledningen bedömer löpande det förväntade utfallet av tilläggsköpeskillingarna. Det verkliga värdet av villkorade köpeskillingar uppskattas genom tillämpning av den s k avkastningsvärdeansatsen. Uppskattningarna baseras på en diskonteringsränta med antagande om förväntat utfall av tilläggsköpeskillingen.

KONCERNREDOVISNING

Koncernredovisningen omfattar moderbolaget EEI TopCo AB och samtliga dotterbolag. Dotterbolag är alla de bolag där koncernen har rätten att utforma finansiella och operativa strategier i syfte att erhålla ekonomiska fördelar, på ett sätt som vanligen följer med ett aktieinnehavuppgående till mer än hälften av rösträtterna. Dotterbolag inkluderas i koncernredovisningen från och med den dag då det bestämmande inflytandet överförs till koncernen.

Dotterbolag exkluderas ur koncernredovisningen från och med den dag då det bestämmande inflytandet upphör.

Koncernen tillämpar förvärvsmetoden vid förvärv.

Alla betalningar för att förvärva en verksamhet redovisas till verkligt värde på förvärvsdagen. Omvärdering av eventuella tilläggsköpeskillingar utöver vad som bedömdes vid förvärvstillfället redovisas över resultaträkningen.

Innehav utan bestämmande inflytande i den förvärvade rörelsen kan valfritt för varje förvärv värderas till antingen verkligt värde eller den proportionella andelen av den förvärvade rörelsens nettotillgångar, som innehas utan bestämmande inflytande.

Alla förvärvsrelaterade transaktionskostnader kostnadsförs och redovisas i koncernens resultaträkning som försäljnings- och administrationskostnader. Det överskott som utgörs av skillnaden mellan anskaffningsvärdet och det verkliga värdet på koncernens andel av identifierbara förvärvade tillgångar, skulder och eventualförpliktelser redovisas som goodwill.

I koncernens resultaträkning ingår resultaträkningarna för moderbolaget och de direkt eller indirekt ägda dotterbolagen efter eliminering av koncerninterna transaktioner och avskrivningar på omvärderingar gjorda i samband med förvärv.

Dotterbolagens intäkter och kostnader ingår i koncernredovisningen från den dag det bestämmande inflytandet uppkommer (förvärvstidpunkten) och till den dag det upphör. Koncerninterna fordringar och skulder samt transaktioner mellan bolag i

Förändringar i ägarandel i dotterbolag utan förändring av bestämmande inflytande

Förändringar i moderbolagets ägarandel i dotterbolag som inte leder till en förlust av det bestämmande inflytandet redovisas som eget kapitaltransaktioner. De redovisade värdena för innehaven med och utan bestämmande inflytande justeras så att de återspeglar förändringarna i deras relativa innehav i dotterbolaget. Eventuell skillnad mellan det belopp med vilket innehav utan bestämmande inflytande justeras och det verkliga värdet på den erlagda eller erhållna ersättningen redovisas direkt i eget kapital och fördelas på moderbolagets aktieägare.

Vid stegvisa förvärv, där senaste förvärvet innebär att bestämmande inflytande erhålls, omvärderas de tidigare eget kapitalandelarna i det förvärvade bolaget till dess verkliga värde vid den senaste förvärvstidpunkten. Eventuell vinst eller förlust redovisas i resultatet. Eventuella förändringar i värdet på det tidigare egna kapitalandelarna som före förvärvstidpunkten redovisats i övrigt totalresultat, omklassificeras till resultatet utifrån samma grund som skulle krävas om dessa andelar hade avyttrats.

Försäljning av dotterbolag

När koncernen inte längre har ett bestämmande inflytande, värderas varje kvarvarande innehav till verkligt värde per den tidpunkt när den förlorar det bestämmande inflytandet. Ändringen i redovisat värde redovisas i resultaträkningen.

Det verkliga värdet används som det första redovisade värdet och utgör grund för den fortsatta redovisningen av det kvarvarande innehavet som intressebolag, joint venture eller finansiell tillgång. Alla belopp avseende den avyttrade enheten som tidigare redovisats i övrigt totalresultat, redovisas som om koncernen direkt hade avyttrat de hänförliga tillgångarna eller skulderna. Detta kan medföra att belopp som tidigare redovisats i övrigt totalresultat omklassificeras till resultatet.

Intressebolag

Intressebolag är alla de bolag där koncernen har ett betydande men inte bestämmande inflytande, vilket i regel gäller för aktieinnehav som omfattar mellan 20 procent och 50 procent av rösterna. Innehav i intressebolag redovisas enligt kapitalandelsmetoden. Vid tillämpning av kapitalandelsmetoden värderas investeringen inledningsvis till anskaffningsvärde och det redovisade värdet ökas eller minskas därefter för att beakta koncernens andel av intressebolagets vinst eller förlust efter förvärvstidpunkten. Koncernens redovisade värde på innehav i intressebolag inkluderar goodwill som identifieras vid förvärvet.

Om ägarandelen i ett intressebolag minskas men investeringen fortsätter att vara ett intressebolag omklassificeras endast ett proportionellt belopp av den vinst eller förlust som tidigare redovisades i övrigt totalresultat till resultatet. Koncernens andel av resultat som uppkommit efter förvärvet redovisas i resultaträkningen och dess andel av förändringar i övrigt totalresultat efter förvärvet redovisas i övrigt totalresultat med motsvarande ändring av innehavets redovisade värde. När koncernens andel i ett intressebolags förluster uppgår till eller överstiger dess innehav i intressebolaget, inklusive eventuella fordringar utan säkerhet, redovisar koncernen inte ytterligare förluster, om inte koncernen har påtagit sig legala eller informella förpliktelser eller gjort betalningar för intressebolagets räkning. Koncernen bedömer vid varje rapportperiods slut om det finns objektiva bevis för att nedskrivningsbehov föreligger för investeringen i intressebolaget. Om så är fallet, beräknar koncernen nedskrivningsbeloppet som skillnaden mellan intressebolagets återvinningsvärde och det redovisade värdet och redovisar beloppet i "Resultatandel i intressebolag" i resultaträkningen.

Vinster och förluster från "uppströms- och nedströmstransaktioner" mellan koncernen och dess intressebolag redovisas i koncernens finansiella rapporter endast i den utsträckning de motsvara icke närstående bolags innehav i intressebolaget. Orealiserade förluster elimineras, om inte transaktionen utgör ett bevis på att ett nedskrivningsbehov föreligger för den överlåtna tillgången. Tillämpade redovisningsprinciper i intressebolag har i förekommande fall ändrats för att garantera en konsekvent tillämpning av koncernens principer.

Utspänningsvinster- och förluster i andelar i intressebolag redovisas i resultaträkningen.

REDOVISNING AV AVVECKLAD VERKSAMHET

European Entertainment Intressenter Topco AB tillämpar IFRS 5 Anläggningstillgångar som innehas för försäljning och avvecklade verksamheter. IFRS 5 innebär att sådana verksamheter redovisas separat från kvarvarande verksamheter i koncernens resultat under rubriken " Resultat från avvecklade verksamheter". Jämförelseperioder har omräknats på motsvarande sätt.

EEL TopCo redovisar ingen avvecklad verksamhet i 2022 års koncernredovisning.

RAPPORT FÖR SEGMENT

I och med att EEL TopCo AB inte har skuldebrev eller kapitalinstrument som är föremål för allmän handel utgår kravet på rapportering av rörelsesegment.

INTÄKTER

En intäkt redovisas i resultaträkningen när den åtagande tjänsten eller produkten är behäftad med, när de sålts till kunder har infriats. Infriandet av åtagandet kan ske vid ett tillfälle eller över en viss period.

Koncernens intäkter består av spelintäkter, affiliation-intäkter, marknadsföringsintäkter, licensintäkter, konsult- och serviceintäkter och övriga intäkter.

Intäkter från spelverksamhet

Intäkter från koncernens spelverksamheter redovisas för casino, lotterier, sportsbook (odds) netto efter avdrag för spelarnas vinster, bonusar, jackpottavsättningar och lojalitetsprogram. Kostnader för lojalitetsprogram redovisas först när kunden utnyttjar lojalitetspoängen.

Spelintäkterna gällande online casino redovisas då betalningen erhålls eftersom detta sammanfaller med den tidpunkt då spelet genomförs/speltjänsten levereras och åtagandet till spelaren därmed är uppfyllt.

Spelintäkter för sportsbook (odds), redovisas i samband med att positionen gentemot spelaren stängs, varmed åtagandet är uppfyllt till spelaren. Eventuella öppna positioner mot kunder motsvarar ett derivat. Dessa derivat värderas till verkligt värde över resultaträkningen tills att positionen stängs.

Tack vare att positionerna stängs snabbt har koncernen dock inga väsentliga exponeringar i balansräkningen.

Affiliate-kommissioner redovisas som intäkt så den speltjänst som kommissionen beräknas på är genomförd och åtagandet till kunden är uppfyllt.

Marknadsföringstjänster redovisas linjärt över den period marknadskampanjen avser, åtagandet till kunden uppfylls över en viss period.

För spelutvecklingsverksamheten redovisas set-up fees linjärt över avtalsperioden hos kund.

När spel är slutligt integrerat hos en operatör, placeras spelet på externa kunders webbplatser och kunder kan spela.

Intäkterna baseras normalt på casino och sportsbook operatörernas kundtrafik. När ett spel har skett enligt ovan har åtagandet till slutkunden infriats och EET TopCo har då rätt till sin del av intäkten.

Uppdragen inom konsult- och serviceverksamheten är normalt tidsmässigt korta och intäkterna från dessa redovisas då uppdraget över tiden och åtagandet till kunder anses vara uppfyllda.

Koncernintern försäljning elimineras i koncernredovisningen.

ÖVRIGA RÖRELSEINTÄKTER

I övriga rörelseintäkter ingår främst återvunna avskrivna fordringar, kursvinster i rörelsen samt resultat vid försäljning av anläggningstillgångar. Övriga intäkter redovisas när återbetalning av fordringar sker, vid omvärdering av kundfordringar och leverantörer till balans- eller betalkurs, samt när försäljningen av anläggningstillgången trätt laga kraft.

DRIFTKOSTNADER

Driftkostnader avser andel till speloperatörer och spelplatser, support, spelskatter, tillståndavgifter samt inköpta tjänster direkt relaterade till koncernens verksamheter.

NEDSKRIVNINGAR

Bedömningar av tillgångars restvärde och utnyttjandeperiod görs årligen. Finns det indikation på att materiella, immateriella tillgångar med bestämd nyttjandeperiod eller finansiella anläggningstillgångar i koncernen har ett för högt bokfört värde görs en analys där enskilda eller naturligt sammanhängande typer av tillgångars återvinningsvärde fastställs. Om det redovisade värdet överstiger det beräknade återvinningsvärdet görs omedelbart en nedskrivning till detta värde. För immateriella tillgångar med obestämd nyttjandeperiod och immateriella tillgångar som ännu inte är färdiga för användning bestäms återvinningsvärdet årligen. Nedskrivning redovisas när en tillgångs redovisade värde överstiger återvinningsvärdet.

Nedskrivningar ingår i resultaträkningens post Avskrivningar och nedskrivningar.

En nedskrivning reverseras om det har skett en förändring av förutsättningarna som används för att bestämma återvinningsvärdet med undantag för nedskrivningar av goodwill som inte återförs. En reversering görs som mest upp till ett värde inte överstigande det bokförda värdet som skulle ha redovisats, med avdrag för avskrivning, om ingen nedskrivning skulle ha gjorts.

SKATTER

Redovisade inkomstskatter i resultaträkningen innefattar aktuell skatt, dvs. skatt som ska betalas eller erhållas avseende aktuellt år och justeringar avseende tidigare års aktuella skatt samt uppskjuten skatt.

För poster som redovisas i resultaträkningen redovisas därmed sammanhängande skatteeffekter i resultaträkningen. För poster som redovisas direkt i eget kapital eller övrigt totalresultat redovisas därmed sammanhängande skatteeffekter direkt mot eget kapital eller i övrigt totalresultat.

Värdering av samtliga skatteskulder och skattefordringar sker till nominella belopp och görs enligt de skatteregler och skattesatser som är beslutade eller som är aviserade och som med stor sannolikhet kommer att fastställas.

Uppskjuten skatt beräknas enligt balansräkningsmetoden med utgångspunkt i temporära skillnader mellan redovisade och skattemässiga värden på tillgångar och skulder, med tillämpning av de skattesatser och skatteregler som är beslutade eller aviserade på balansdagen. Temporära skillnader beaktas inte i koncernmässig goodwill och inte heller i skillnader hänförliga till andelar i dotter- och intressebolag som inte förväntas bli beskattade inom överskådlig framtid.

Uppskjutna skattefordringar avseende avdragsgilla temporära skillnader och underskjottsavdrag redovisas endast i den mån det är sannolikt att dessa kommer att kunna utnyttjas och medföra lägre skatteutbetalningar i framtiden.

Avgörande för om en uppskjuten skattefordran avseende underskjottsavdrag redovisas eller inte är en bedömning av hur sannolikt det är att koncernen kommer att kunna utnyttja den för avräkning mot framtida beskattningsbara vinster. Härvid tas hänsyn till förväntade beskattningsbara resultat kommande perioder och möjlighet till legal kvittning mot vinster i bolag i samma land.

FINANSIELLA TILLGÅNGAR OCH SKULDER

European Entertainment Intressenter Topco AB klassificeras sina finansiella instrument i följande kategorier:

1. Finansiella tillgångar och skulder värderade till upplupet anskaffningsvärde
2. Finansiella tillgångar eller finansiella skulder till verkligt värde via resultatet
3. Finansiella tillgångar och skulder värderade till verkligt värde via övrigt totalresultat

1. Finansiella tillgångar och skulder värderade till upplupet anskaffningsvärde

Rörelsefordringar och rörelseskulder, inklusive kundfordringar och leverantörsskulder, klassificeras som "Finansiella tillgångar och skulder värderade till upplupet anskaffningsvärde". Även banktillgodohavanden samt lånefordringar och låneskulder värderas till upplupet anskaffningsvärde.

Poster med förfallodag mer än 12 månader efter balansdagen klassificeras som finansiella anläggningstillgångar. Avkastning på banktillgodohavanden och kortfristiga placeringar redovisas som finansiella intäkter i koncernens resultaträkning.

Värdet på lånefordringar och kundfordringar prövas löpande och reserveringar och realiserade nedskrivningar redovisas bland rörelsens kostnader. Värderingen av fordringar prövas i enlighet med den så kallade expected loss metoden.

Värdet på fordringar prövas i tre stadier, där reserv beräknas motsvarande förväntade kundförluster inom tillgångens livslängd samt sannolikheten för obestånd.

Skulderna i denna kategori värderas till upplupet anskaffningsvärde med tillämpning av effektivräntemetoden.

Vidare redovisas låneskulder initialt till erhållet belopp efter avdrag för transaktionskostnader. Skiljer sig verkligt värde från det som skall återbetalas på förfallodagen, redovisas därefter låneskulder till upplupet anskaffningsvärde, vilket innebär att mellanskillnaden periodiseras enligt effektivräntemetoden som en räntekostnad.

Låneskulder, placeringar och likvida medel redovisas enligt affärsdagsprincipen. Upplåning klassificeras som kortfristiga skulder om inte koncernen har en ovillkorlig rätt att skjuta upp betalning av skulden i åtminstone 12 månader efter balansdagen.

2. Finansiella tillgångar / skulder värderade till verkligt värde via resultaträkningen

Värdeförändringar i verkligt värde på tillgångar och skulder i denna kategori redovisas löpande i resultatet.

Omvärderingen av derivat som innehåses för att minimera transaktionsrisker för den operativa verksamheten redovisas i rörelseresultatet och derivat som innehåses för att minimera transaktionsrisker för den finansiella verksamheten redovisas i finansnettot.

En finansiell tillgång klassificeras till denna kategori om den innehåses för handel, dvs. förväntats huvudsakligen i syfte att avyttras på kort sikt eller om koncernledning klassificerat den som sådan.

Skulder i denna kategori redovisas på samma vis som "Finansiella tillgångar värderade till verkligt värde via resultaträkningen". Skulderna i denna kategori avser skuldförda tilläggsköpeskillningar vilka redovisas som övriga långfristiga skulder i balansräkningen.

European Entertainment Intressenter TopCo AB har inga finansiella tillgångar eller skulder som klassificeras i denna kategori per 2022-12-31.

3. Finansiella tillgångar / skulder till verkligt värde via övrigt totalresultat

European Entertainment Intressenter TopCo Ab har inga finansiella tillgångar eller skulder som klassificeras i denna kategori.

På balansdagen föreligger inga materiella skillnader mellan bokfört värde och verkligt värde i koncernens tillgångar och skulder. För fördelning inom respektive kategori se not 21.

IMMATERIELLA ANLÄGGNINGSTILLGÅNGAR

Goodwill

Goodwill motsvarar den positiva skillnaden mellan förvärvspriset och det verkliga värdet av koncernens andel av de identifierbara nettotillgångarna i det förvärvade bolaget/ verksamheten per förvärvsdatum.

Då goodwill har en obestämd nyttjandeperiod prövas den årligen avseende eventuellt nedskrivningsbehov och redovisas till anskaffningsvärde med avdrag för eventuell ackumulerad nedskrivning.

Vinster och förluster i samband med avyttring av bolag inkluderar det bokförda värdet av den goodwill som är hänförlig till det avyttrade bolaget. Eventuell nedskrivning av goodwill återförs inte.

Goodwill fördelas på kassagenererade enheter vid prövning av eventuellt nedskrivningsbehov.

Fördelningen görs på de kassagenererande enheterna eller grupper av kassagenererande enheter, fastställda i enlighet med koncernens rörelsesegment, som förväntas bli gynnade av det rörelseförvärv där goodwillposten uppstod.

Övriga immateriella anläggningstillgångar

Till övriga immateriella tillgångar hör förvärvade spelavtal och -koncessioner, varumärken, teknik- och utvecklingskostnader. de immateriella tillgångarna redovisas i balansräkningen till anskaffningsvärde med avdrag för de ackumulerade avskrivningar och nedskrivningar. Avskrivningar baseras på ursprungliga anskaffningsvärden minskade med beräknade restvärden och med beaktande av gjorda nedskrivningar.

Linjär avskrivning tillämpas över tillgångarnas nyttjandeperiod enligt följande :

| | |
|--|---------|
| Kunddatabaser, spelavtal och -koncessioner | 3-6 år |
| Varumärken | 5-10 år |
| Teknik- och utvecklingskostnader | 2-5 år |

MATERIELLA ANLÄGGNINGSTILLGÅNGAR

Materiella anläggningstillgångar redovisas till historisk anskaffningskostnad efter avdrag för ackumulerade avskrivningar och eventuella nedskrivningar. Reparation och underhåll kostnadsförs löpande. Avskrivningar baseras på ursprungliga anskaffningsvärden minskade med beräknade restvärden och med beaktande av gjorda nedskrivningar.

Linjär avskrivning tillämpas över tillgångarnas nyttjandeperiod enligt följande :

| | |
|--------------------|--------|
| Spelinventarier | 2-5 år |
| Kontorsinventarier | 5 år |
| Datorer | 3 år |
| Fordon | 3-5 år |

LEASING

Koncernen redoviar en nyttjanderättstillgång och en leasingkulld vid leasingavtalets inledningsdatum.

Nyttjanderättstillgången värderas initialt till anskaffningsvärde, vilket består av leasingkuldens initiala värde med tillägg för eventuella initiala direkta utgifter. Nyttjanderättstillgången skrivs av linjärt till det tidigare av tillgångens nyttjandeperiod och leasingperiodens slut. Leasingkulden delas upp i en långfristig och kortfristig del och värderas initialt till nuvärdet av återstående leasingavgifter under den bedömda leasingperioden. Leasingperioden utgörs av den ej uppsägbara perioden med tillägg för ytterligare perioder som inledningsvis bedöms rimligt säkra.

ERSÄTTNINGAR TILL ANSTÄLLDA

Kortfristiga ersättningar

Kortfristiga ersättningar till anställda beräknas utan diskontering och redovisas som kostnad när de relaterade tjänsterna erhålls. En avsättning för beräknade bonusbetalningar och andra avtalsenliga ersättningar redovisas när koncernen har en rättslig eller informell förpliktelse att göra sådana betalningar till följd av att tjänsterna ifråga har erhållits från de anställda och avsättningsbeloppet kan beräknas.

Pensionsåtaganden

Pensionsplanerna finansieras genom inbetalningar från respektive koncernbolag samt i vissa fall från de anställda i enlighet med gällande lagar, avtal samt individuella lösningar. Samtliga pensioner redovisas som avgiftsbestämda.

Koncernens utbetalningar avseende avgiftsbestämda pensionsplaner kostnadsförs under den period som de anställda utför de tjänster avgiften avser.

Åtaganden för pensioner för vissa av koncernens anställda tryggas genom försäkring i Alecta.

Ersättningar vid uppsägning

Ersättningar vid uppsägning utgår när en anställds anställning sagts upp av koncernen före normal pensionstidpunkt eller då en anställd accepterar frivillig avgång i utbyte mot sådana ersättningar. Koncernen redovisar avgångsvederlag när den bevisligen är förpliktad att säga upp anställda enligt endetaljerad formell plan utan möjlighet till återkallande. I det fall bolaget har lämnat ett erbjudande för att uppmuntra till frivillig avgång, beräknas avgångsvederlaget baserat på det antal anställda som beräknas acceptera erbjudandet. Förmåner som förfaller mer än 12 månader efter rapportperiodens slut diskonteras till nuvärde.

Incitamentsprogram

I samband med förvärvet köptes samtliga utestående optioner i Cherry AB av European Entertainment Intressenter och den aktierelaterade ersättningsplan där regleringen görs med aktier i Cherry AB avslutades under 2019. De mindre program där dotterbolag erhöll tjänster från anställda som vederlag för koncernens eget kapitalinstrument (optioner) redovisas i enlighet med IFRS2. Omfattningen av incitamentsprogrammet framgår av not 6.

AVSÄTTNINGAR

En avsättning redovisas i balansräkningen när koncernen har en befintlig legal eller informell förpliktelse som en följd av en inträffad händelse och det är troligt att ett utflöde av ekonomiska resurser kommer att krävas för att reglera förpliktelsen samt en tillförlitlig uppskattning av beloppet kan göras. En avsättning för omstrukturering redovisas när koncernen har fastställt en utförlig och formell omstruktureringsplan och omstruktureringen har antingen påbörjats eller blivit offentligt tillkännagiven. Avsättningar redovisas i balansräkningen under övrig kort- och långfristiga skulder. När utflödet av resurser bedöms ske senare än ett år från balansdagen diskonteras det förväntade framtida kassaflödet och avsättningen redovisas till ett nuvärde.

KASSAFLÖDESANALYS OCH DEFINITION AV LIKVIDA MEDEL

Kassaflödesanalysen upprättas enligt indirekt metod. Det redovisade kassaflödet omfattar endast transaktioner som medför in- eller utbetalningar. Somlikvida medel klassificeras kassa- och banktillgodohavanden med en löptid kortare än tre månader och som utsätts endast för obetydlig risk för värdefluktuationer.

I likvida medel ingår även tillgodohavanden som innehåller kundens räkning men de hålls avskilda från Bolagets tillgångar och deras användning är begränsad. Koncernen innehåller inga kortfristiga placeringar utan endast banktillgodohavanden utan bindningstid.

MODERBOLAGETS REDOVISNINGSPRINCIPER

Moderbolagets redovisning är upprättad enligt årsredovisningslagen och RFR 2 redovisning för juridiska personer. Moderbolaget tillämpar samma principer som koncernen med de undantag som anges nedan. Principerna är oförändrade i jämförelse med tidigare år om inte annat framgår ovan under Ändrade redovisningsprinciper. Avvikelse mellan koncernens och moderbolagets redovisningsprinciper motiveras av de begränsningar årsredovisningslagen (ÅRL) medför i tillämpningen av IFRS i moderbolaget samt de beskattningsregler som möjliggör en annan redovisning för juridisk person än för koncernen.

Ändrade redovisningsprinciper 2022

Någon ändring av moderbolagets redovisningsprinciper har inte skett under året.

Leasing

Leasing klassificeras antingen som finansiell eller operationell leasing. Leasing där leasegivaren behåller en väsentlig del av risker och fördelar avseende äganderätten klassificeras som operationell leasing. Betalningar som görs under leasingperioden redovisas linjärt i resultaträkningen. EEI Topco AB har inte några finansiella leasingkontrakt per balansdagen.

Koncernbidrag och aktieägartillskott

Moderbolaget redovisar erhållna koncernbidrag enligt samma princip som sedvanliga utdelningar, det vill säga såsom en finansiell intäkt. Lämnade koncernbidrag redovisas som finansiell kostnad. Aktieägartillskott förs direkt mot eget kapital hos mottagaren och aktiveras i aktier och andelar hos givaren, i den mån nedskrivning ej erfordras.

Koncernbolag

Andelar i koncernbolag redovisas i moderbolaget till anskaffningsvärde reducerat med eventuella nedskrivningar. Villkorade köpeskillningar värderas utifrån sannolikheten av att köpeskillningen kommer att utgå. Eventuella förändringar av avsättningen/fordran läggs på/reducerar anskaffningsvärdet.

Uppdelning i bundet och fritt kapital

I moderbolagets balansräkning delas eget kapital upp i bundet respektive fritt eget kapital i enlighet med ÅRL.

Anteciperad utdelning

Moderbolaget redovisar anteciperad utdelning från dotterbolagen i det fall moderbolaget ensamt har rätt att om värdeöverföringens storlek och moderbolaget fattat beslut om storleken på utdelningen innan dess finansiella rapporter offentliggörs.

I bokslutet för räkenskapsåret 2022 redovisas ingen anteciperad utdelning.

VALUTARISK

Koncernens resultat är exponerat mot valutakursförändringar då delar av försäljningen sker i andra valutor än kostnaderna (transaktionsexponering). Resultatet påverkas också av valutakursförändringar när de utländska dotterbolagens resultat räknas om till svenska kronor (omräkningsexponering). Vidare påverkas koncernens egna kapital av valutakursförändringar när tillgångar och skulder i utländska dotterbolag räknas om till svenska kronor (omräkningsexponering). Resultatposter i utländska koncern- och intressebolag kurssäkras inte.

Valutakurser använda i bokslut

| Genomsnittskurs | 2022 | 2021 |
|-----------------|---------|---------|
| EUR | 10.6296 | 10.1465 |
| GBP | 12.4649 | 11.8015 |
| PLN | 2.2683 | 2.2226 |
| DKK | 1.4288 | 1.3643 |
| Balansdagskurs | 2022 | 2021 |
| EUR | 11.1218 | 10.2503 |
| GBP | 12.5397 | 12.1987 |
| PLN | 2.3761 | 2.2298 |
| DKK | 1.4954 | 1.3784 |

REFINANSIERINGSRISK, LIKVIDITETSRISK OCH KAPITALHANTERING

Koncernens operativa verksamhet är till största delen finansierad med egna medel. Koncernen hade per bokslutsdagen lån från ägare motsvarande 3.801 MSEK.

RÄNTERISK

Koncernens intäkter och kassaflöde från rörelsen påverkas till mindre del av förändringar i marknadsmässiga räntenivåer. Lånet från ägarna påverkar dock finansiella kostnader och kassaflöde vid förändrade marknadsräntor. Koncernens överskottslikviditet placeras i bank. Bindningstiden är kort.

MOTPARTSRISK OCH KREDITRISKER

EEl Topco AB har ingen väsentlig koncentration av kreditrisker. Ingen enskild kund svarar för mer än 10 procent av koncernens intäkter.

Gällande Online Gaming har EEl topCo en egen plattform samt white label-lösningar. För white label-lösningarna ansvarar EEl TopCos partners för alla eventuella jackpottar där avsättningar görs månadsvis samt kreditrisken delas i enlighet med hur övriga kostnader delas mellan partnererna. Gällande den egna plattformen, ansvarar EEl TopCo för kreditrisker och jackpottar. Även i detta fall görs avsättningar för jackpottar månadsvis.

Enskilda enheter inom respektive affärsområde kn dock ha en större exponering mot enskilda kunder. Större jackpottar är ofta poolade via spelleverantören med andra speloperatörer varför effekten på EEl TopCo enbart är vad som avsätts månadsvis. EEl TopCo har en motpartsrisk gentemot de betalningsleverantörer som handhar en betydande del av spelarnas medel. Denna risk begränsas genom att EEl Topco använder ett flertal olika betalningsleverantörer.

I EEl TopCos verksamhet finns ibland ingen officiell oberoende extern kreditrating tillgänglig avseende kunderna.

Dock sker riskbedömning av kundens kreditvärdighet där dennes finansiella ställning beaktas, liksom tidigare erfarenheter och andra faktorer. Individuella risklimiter fastställs baserat på interna och externa kreditbedömningar i enlighet med de gränser som satts av styrelsen.

Användningen av kreditgränser följs upp regelbundet.

Kreditkvaliteten för finansiella tillgångar som varken har förfallit till betalning eller är i behov av nedskrivning bedöms genom hänvisning till extern kreditrating (om sådan finns tillgänglig) eller till motpartens betalningshistorik.

Kontanthering i EEl TopCo koncernen har förekommit inom Restaurangcasino. I och med avyttringen av bolaget 2020 kvarstår inte dessa risker.

SKATTERISKER

Bolaget bedriver sin verksamhet genom dotterbolag i Malta, Curacao, Storbritannien, Polen och Sverige.

Verksamheten, inklusive transaktioner mellan koncernbolag, bedrivs i enlighet med bolagets tolkning av gällande skattelagar, spelavtal och bestämmelser eller av berörda myndigheters tolkning av dessa. Vidare kan dessa regler ändras, eventuellt med retroaktiv verkan.

Genom skattemyndighetens beslut kan koncernens tidigare eller nuvarande skattesituation försämrats.

Bolaget och dess dotterbolag är såvitt bekant för närvarande inte föremål för någon typ av skattemässig granskning.

Not 2 Segmentsrapportering

Koncernens verksamhet delas upp i rörelsesegment baserat på vilka delar av verksamheten företagetets högste verkställande beslutsfattare följer upp, så kallad "management approach" eller företagsledningsperspektiv.

Indelningen i rörelsesegment grundar sig på de olika produkter/tjänster som levereras.

Följande rörelsesegment har identifierats:

- Online Gaming
- Game Development
- Online Marketing
- Game Technology

Intäkter från spelverksamhet

| Koncernen | 2022 | 2021 |
|------------------|------------------|------------------|
| TSEK | | |
| Online Gaming | 2,689,822 | 2,257,288 |
| Game Development | 468,787 | 327,648 |
| Online Marketing | 484,676 | 376,885 |
| | <u>3,643,285</u> | <u>2,961,822</u> |

| Koncernen | 2022 | 2021 |
|------------------------------|------------------|------------------|
| TSEK | | |
| Intäkter från externa kunder | | |
| Norden | 2,325,547 | 1,857,986 |
| Övriga Europa | 772,113 | 780,787 |
| Övriga världen | 545,625 | 323,049 |
| | <u>3,643,285</u> | <u>2,961,822</u> |

Not 3 Förvärv av rörelse

Under 2022 förvärvade ComeOn Group 100% av aktierna i Arland Gesellschaft für Informationstechnologie (hädanefter "Arland") genom dotterbolaget Cherry Malta Limited. Köpeskillingen uppgick till €14 miljoner varav €3 miljoner betalades under 2022 och resterande €11 miljoner betalas under kommande år baserat på framtida prestationsklausuler som behöver uppnås för det förvärvade bolaget.

Vid tidpunkten för upprättandet av denna konsoliderade finansiella rapport hade det verkliga värdet av de nettotillgångar och överförda vederlag som användes vid köpeskillingen fastställts preliminärt.

Effekter av förvärv 2022 (TSEK)

| Det förvärvade företagetets nettotillgångar vid förvärvstidpunkten: | Arland |
|---|----------------|
| Immateriella anläggningstillgångar | 20 |
| Materiella anläggningstillgångar | 128 |
| Lager | 5,734 |
| Kundfordringar och övriga fordringar | 7,888 |
| Skattefordran | 1,765 |
| Förutbetalda kostnader och upplupna intäkter | 9 |
| Likvida medel | 3,531 |
| Avsättningar | -53 |
| Skulder till kreditinstitut | -5,440 |
| Leverantörsskulder och övriga rörelseskulder | -738 |
| Övriga skulder | -28,209 |
| Netto identifierbara tillgångar och skulder | <u>-15,365</u> |
| Innehav utan bestämmande inflytande | - |
| Koncerngoodwill | 171,070 |
| Överförd ersättning | <u>155,705</u> |

Överförd ersättning

| TSEK | |
|---------------|---------------|
| Likvida medel | <u>33,365</u> |

Not 4 Övriga rörelseintäkter

| Koncernen (SEK 000s) | 2022 | 2021 |
|-------------------------|---------------|------------|
| Övrigt | 21,455 | 300 |
| | <u>21,455</u> | <u>300</u> |

Not 5 Övriga rörelsekostnader

| Koncernen (SEK 000s) | 2022 | 2021 |
|--------------------------------|----------------|----------------|
| Valutakursförluster | -23 | -466 |
| Valutakursvinster | 1,246 | 112 |
| Övriga extraordinära kostnader | -33,443 | -14,853 |
| | <u>-32,220</u> | <u>-15,207</u> |

| Mödrbolaget (SEK 000s) | 2022 | 2021 |
|---------------------------|---------------|---------------|
| Övrigt | -8,434 | -5,205 |
| | <u>-8,434</u> | <u>-5,205</u> |

Not 6 Anställda, personalkostnader och ledande befattningshavares ersättningar

Kostnader för ersättningar till anställda

| Koncernen (SEK 000s) | 2022 | 2021 |
|--|-----------------|-----------------|
| Löner och ersättningar m.m. | -473,093 | -370,067 |
| Pensionskostnader, avgiftsbaserade planer (se vidare not 18) | -16,349 | -20,059 |
| Sociala avgifter | -91,858 | -85,702 |
| | <u>-581,300</u> | <u>-475,829</u> |

Medelantalet anställda

| | 2022 | mån | 2021 | mån |
|-------------------------------|------------|------------|------------|------------|
| Mödrbolaget | | | | |
| Sverige | - | 0% | - | 0% |
| Totalt mödrbolaget | - | 0% | - | 0% |
| Dotterföretag | | | | |
| Sverige | 155 | 67% | 132 | 67% |
| Malta | 412 | 54% | 369 | 55% |
| Gibraltar | 15 | 80% | 4 | 50% |
| Storbritannien | 17 | 94% | 17 | 94% |
| Polen | 7 | 71% | 11 | 64% |
| Andra länder | 35 | 54% | 62 | 76% |
| Totalt i dotterföretag | <u>641</u> | <u>59%</u> | <u>595</u> | <u>59%</u> |

2023072003570

Könsfördelning i företagsledningen

| | 2022 kvinnor | 2021 kvinnor |
|----------------------------------|-----------------|-----------------|
| Moderbolaget | | |
| Styrelsen | 0% | 0% |
| Övriga ledande befattningshavare | 0% | 0% |
| Koncernen | | |
| Styrelser | 9% | 0% |
| Övriga ledande befattningshavare | 25% | 33% |

Löner och andra ersättningar fördelade mellan ledande befattningshavare och övriga anställda samt sociala kostnader

| Koncernen | 2022 | 2021 |
|------------------------------|---------------------------|---------------------------|
| (SEK 000s) | Ledande befattningshavare | Ledande befattningshavare |
| Löner och andra ersättningar | -27,219 | -21,596 |
| Pensionskostnader | -1,531 | -616 |

Optionsprogram

Optionsprogram i Marketzoo

Under 2022 förföll ett optionsprogram i Marketzoo där ingen av innehavarna tecknade aktier genom optionsprogrammet. På balansdagen finns det ett aktivt optionsprogram, även detta i Marketzoo. Optionerna är värderade till 1,64 SEK per aktie och har blivit värderade enligt Black & Scholes modellen. Följande antaganden har gjorts i samband med denna värdering:

Aktiekurs: 6 sek
 Volatilitet: 40%
 Riskfri ränta: 0%

| Program | Antal optioner | Lösenkurs per option (SEK) | Intjänandevillkor | Villkor år |
|-------------|----------------|----------------------------|-------------------|------------|
| 2020 / 2025 | 10,774,947 | 12.0 | | 5 |

Antal och vägda genomsnittliga lösenpriser avseende egetkapitalreglerade optioner

| Koncernen | 2022 | | 2021 | |
|---------------------------------|-------------------------------|----------------|-------------------------------|----------------|
| | Vägt genomsnittligt lösenpris | Antal optioner | Vägt genomsnittligt lösenpris | Antal optioner |
| <i>Optioner i tusental</i> | | | | |
| Utestående vid periodens början | 8.07 | 12,533,741 | 8.07 | 12,533,741 |
| Tilldelade under perioden | — | — | — | — |
| Förverkade under perioden | — | -1,758,794 | — | — |
| Infösta under perioden | — | — | — | — |
| Förfallna under perioden | — | — | — | — |
| Utestående vid periodens utgång | 8.07 | 10,774,947 | — | 12,533,741 |
| Infösta under periodens slut | — | — | — | — |

Not 7 Arvode och kostnadsersättning till revisorer

| Koncernen | | |
|-------------------------|--------------|--------------|
| TSEK | 2022 | 2021 |
| <i>PwC</i> | | |
| Revisionsuppdrag | 5,615 | 5,902 |
| Skatterådgivning | 2,935 | 662 |
| Övriga uppdrag | 342 | 325 |
| Summa | 8,892 | 6,889 |
| <i>Övriga revisorer</i> | | |
| Revisionsuppdrag | 57 | 183 |
| Skatterådgivning | 98 | 121 |
| Övriga uppdrag | 768 | 239 |
| Summa | 923 | 543 |
| Summa | 9,815 | 7,432 |

Med revisionsuppdrag avses lagstadgad revision av års- och koncernredovisningen och bokföringen samt styrelsens och verkställande direktörens förvaltning samt revision och annan granskning utförd i enlighet med överenskommelse eller avtal.

Delta inkluderar övriga arbetsuppgifter som det ankommer på bolagets revisor att utföra samt rådgivning eller annat biträde som föranleds av iakttagelser vid sådan granskning eller genomförandet av sådana övriga arbetsuppgifter.

Not 8 Finansnetto

| Koncernen | | |
|---|-------------------|-------------------|
| (SEK 000s) | 2022 | 2021 |
| Ränteintäkter | 24,766 | 10,746 |
| Valutakursvinster | 1,097,736 | 291,422 |
| Finansiella intäkter | 1,122,502 | 302,167 |
| Räntekostnader | -944,798 | -848,869 |
| Valutakursförluster | -1,254,657 | -373,287 |
| Övriga finansiella kostnader | -57,528 | -5,596 |
| Finansiella kostnader | -2,256,984 | -1,227,753 |
| Andelar i intresseföretags och joint ventures resultat | | |
| Finansnetto redovisat i resultatet | -1,134,482 | -925,585 |

| Moderbolaget | | |
|---|----------------|----------------|
| (SEK 000s) | 2022 | 2021 |
| Resultat från övriga finansiella anläggningstillgångar | | |
| Ränteintäkter | 191,191 | 169,302 |
| Summa | 191,191 | 169,302 |
| Varav koncernföretag | 191,191 | 169,302 |
| Varav övriga | - | - |

| Moderbolaget | | |
|--|-----------------|-----------------|
| (SEK 000s) | 2022 | 2021 |
| Räntekostnader och liknande resultat poster | | |
| Räntekostnader | -456,408 | -407,223 |
| Summa | -456,408 | -407,223 |
| Varav koncernföretag | - | - |
| Varav övriga | -456,408 | -407,223 |

Not 9 Skatter

Redovisat i rapporten över resultat och övrigt totalresultat/rapport över resultat

Koncernen

| (SEK 000s) | 2022 | 2021 |
|---|-----------------------|-----------------------|
| Aktuell skattekostnad | | |
| Årets skattekostnad | -62,250 | -73,144 |
| Justering av skatt hänförlig till tidigare år | -2,906 | 26,353 |
| | <u>-65,156</u> | <u>-46,790</u> |
| Uppskjuten skattekostnad | | |
| Uppskjuten skatt avseende temporära skillnader | 30,633 | 26,569 |
| | <u>30,633</u> | <u>26,569</u> |
| Totalt redovisad skattekostnad i koncernen | <u><u>-34,523</u></u> | <u><u>-20,222</u></u> |

Moderbolaget

| (SEK 000s) | 2022 | 2021 |
|------------------------------|------|------|
| Aktuell skattekostnad | | |
| Årets skattekostnad | - | - |

Avstämning av effektiv skatt

Koncernen

| (SEK 000s) | 2022 | 2021 |
|--|-----------------------|-----------------------|
| Resultat före skatt | -908,854 | -781,151 |
| Skatt enligt gällande skattesats för moderbolaget | 20.6% 187,224 | 20.6% 160,917 |
| Effekt av andra skattesatser för utländska dotterföretag | 31,861 | 63,163 |
| Ej avdragsgilla kostnader | -28,609 | -8,966 |
| Ej skattepliktiga intäkter | 21,645 | 1,540 |
| Skatteeffekt av ej avdragsgilla räntekostnader | -221,707 | -164,077 |
| Skatteeffekt av ej redovisade underskottsavdrag | -26,894 | -50,116 |
| Utnyttjande av tidigare ej aktiverade underskottsavdrag | 47 | 14,081 |
| Skatt hänförlig till tidigare år | 1,909 | -36,763 |
| Redovisad effektiv skatt | <u><u>-34,523</u></u> | <u><u>-20,222</u></u> |

Moderbolaget

| (SEK 000s) | 2022 | 2021 |
|---|-----------------|-----------------|
| Resultat före skatt | -273,651 | -243,126 |
| Skatt enligt gällande skattesats för moderbolaget | 20.6% 56,372 | 20.6% 50,084 |
| Ej avdragsgilla kostnader | - | - |
| Skatteeffekt av ej avdragsgilla räntekostnader | -94,019 | -49,004 |
| Skatteeffekt av ej redovisade underskottsavdrag | 37,647 | -1,080 |
| Redovisad effektiv skatt | <u><u>-</u></u> | <u><u>-</u></u> |

Redovisat i rapporten över finansiell ställning

| (SEK 000s) | Koncernen | | Moderbolaget | |
|---|----------------|----------------|--------------|----------|
| | 2022 | 2021 | 2022 | 2021 |
| Uppskjutna skatteskulder | | | | |
| Uppskjutna skatteskulder temporära skillnader | 52,882 | 46,635 | - | - |
| | <u>52,882</u> | <u>46,635</u> | <u>-</u> | <u>-</u> |
| Kortfristiga skatteskulder | | | | |
| Skatteskulder | 136,638 | 102,685 | - | - |
| | <u>136,638</u> | <u>102,685</u> | <u>-</u> | <u>-</u> |

Not 10 Immateriella anläggningstillgångar

Koncernen

| (SEK 000s) | Goodwill | Kunddatabaser, spelavtal och koncessioner | Teknikplatt- form och utvecklings- kostnader | Varumärken och domännamn | Totalt |
|--|-----------|---|---|-----------------------------|------------|
| Ackumulerade anskaffningsvärden | | | | | |
| Ingående balans 2021-01-01 | 6,479,889 | 1,395,975,22 | 280,319 | 1,232,754 | 9,388,937 |
| Investeringar | 2,756 | 3,030 | 76,263 | 84,199 | 166,247 |
| Avyttringar och utrangeringar | – | – | -124 | -1,783 | -1,906 |
| Årets valutakursdifferenser | 114,935 | 24,898 | 9,885 | 26,454 | 176,173 |
| Utgående balans 2021-12-31 | 6,597,580 | 1,423,903 | 366,343 | 1,341,625 | 9,729,451 |
| Ingående balans 2022-01-01 | 6,597,580 | 1,423,903 | 366,343 | 1,341,625 | 9,729,451 |
| Övriga investeringar | 171,070 | 398 | 96,933 | 84,950 | 353,352 |
| Avyttringar och utrangeringar | – | – | -9,232 | -205 | -9,437 |
| Årets valutakursdifferenser | 465,675 | 88,814 | 23,563 | 91,006 | 669,058 |
| Utgående balans 2022-12-31 | 7,234,325 | 1,513,115 | 477,607 | 1,517,377 | 10,742,424 |
| Ackumulerade av- och nedskrivningar | | | | | |
| Ingående balans 2021-01-01 | – | -469,552 | -99,273 | -200,411 | -769,237 |
| Avyttringar, utrangeringar och omklassificerin | – | – | -240 | – | -240 |
| Årets avskrivningar och nedskrivningar | – | -249,242 | -74,339 | -130,333 | -453,914 |
| Årets valutakursdifferenser | – | -12,010 | -4,070 | -6,086 | -22,166 |
| Utgående balans 2021-12-31 | – | -730,805 | -177,921 | -336,831 | -1,245,557 |
| Ingående balans 2022-01-01 | – | -730,805 | -177,921 | -336,831 | -1,245,557 |
| Avyttringar, utrangeringar och omklassificerin | – | – | – | – | – |
| Årets avskrivningar och nedskrivningar | – | -256,067 | -78,338 | -172,961 | -507,366 |
| Årets valutakursdifferenser | – | -61,719 | -9,233 | -31,963 | -102,914 |
| Utgående balans 2022-12-31 | – | -1,048,591 | -265,492 | -541,754 | -1,855,837 |
| Redovisade värden | | | | | |
| Per 2021-01-01 | 6,479,889 | 926,423 | 181,046 | 1,032,343 | 8,619,701 |
| Per 2021-12-31 | 6,597,580 | 693,098 | 188,422 | 1,004,794 | 8,483,894 |
| Per 2022-01-01 | 6,597,580 | 693,098 | 188,422 | 1,004,794 | 8,483,894 |
| Per 2022-12-31 | 7,234,325 | 464,524 | 212,115 | 975,622 | 8,886,587 |

2023072005574

Nedskrivningsprövningar för kassagenererande enheter innehållande goodwill

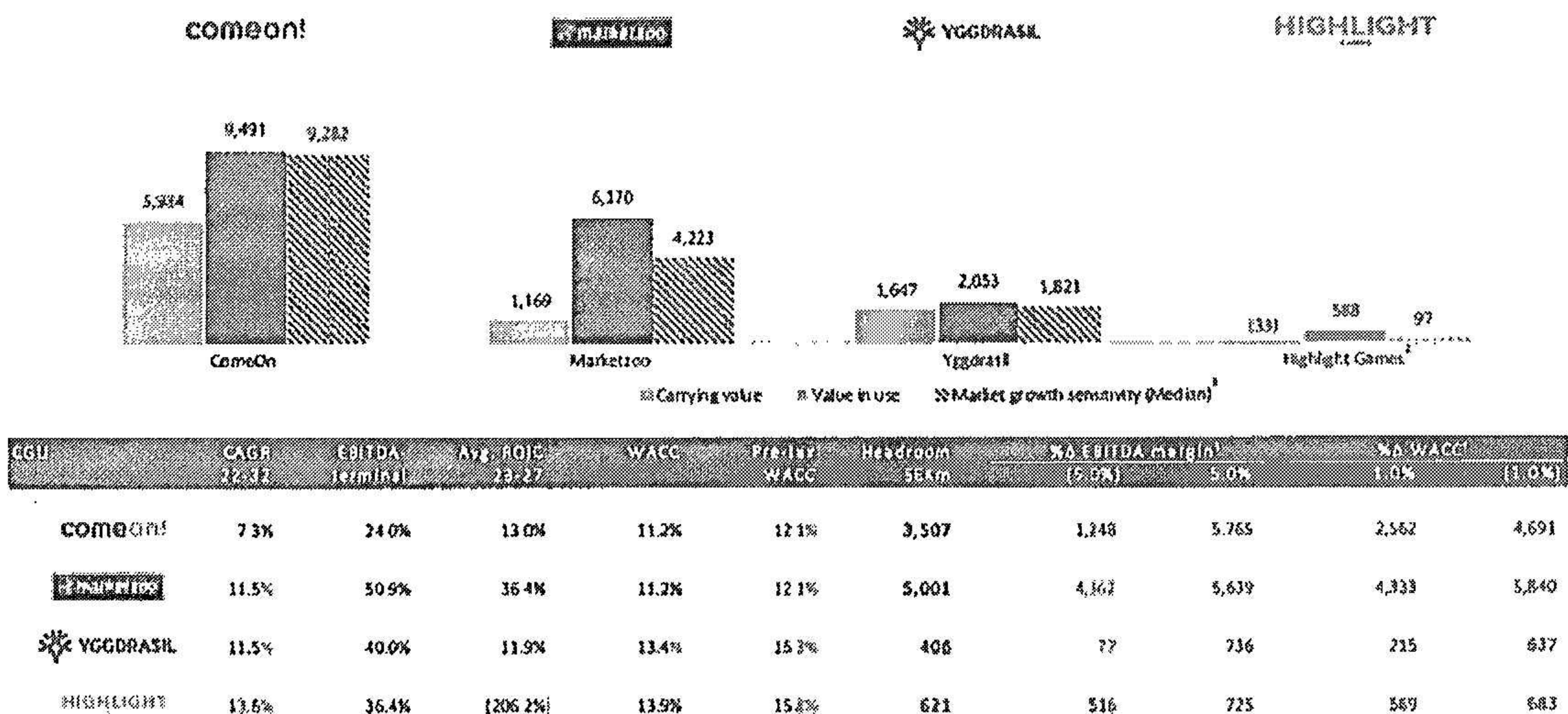
Följande kassagenererande enheter har betydande redovisade goodwillvärden i förhållande till koncernens totala redovisade goodwillvärden:

| (SEK 000s) | 2022 | 2021 |
|------------------|------------------|------------------|
| | Redovisat värde | Redovisat värde |
| Online Marketing | 924,126 | 850,024 |
| Online Gaming | 5,168,199 | 4,605,556 |
| Game Development | 1,142,000 | 1,142,000 |
| | <u>7,234,325</u> | <u>6,597,580</u> |

Då goodwill inte skrivs av har en nedskrivningsprövning i enlighet med IAS 36 gjorts vid slutet av 2022 avseende ovan förvärv genom att framtida diskonterade kassaflöden jämförts med det segmentens redovisade nettotillgångar. Prövningen visade att inget nedskrivningsbehov förelåg. Företagsledningen bedömer att inga rimliga förändringar i de viktiga antagandena leder till att det beräknade sammanlagda återvinningsvärdet på enheterna för Online Marketing, Online Gaming och Game Development blir lägre än deras sammanlagda redovisade värde.

Bedömningen ovan är gjord genom att dela upp koncernen i fyra separata kassaflödesgenererande enheter; Comeon, Marketzoo, Yggdrasil och Highlight. Antaganden gjordes sedan för varje enhet som bland annat inkluderade marginalförändring och återinvestering över en tio år period. Ledningen beräknade en vägd genomsnittlig kapitalkostnad (WACC) för att beräkna kostnaden för lånat kapital. För att beräkna WACC gjordes ett antal antaganden relaterat till riskfri ränta, marknadsrisk, kapitalstruktur och övriga riskfaktorer.

Nedan följer en sammanställning av beräkningen:



2023072003575

Not 11 Materiella anläggningstillgångar

Koncernen

| (SEK 000s) | Inventarier och spelutrustning | |
|--------------------------|--------------------------------|----------|
| | 2022 | 2021 |
| Anskaffningsvärde | | |
| Ingående balans | 192,276 | 236,737 |
| Övriga investeringar | 10,939 | 75,543 |
| Avyttringar | -4,626 | -126,470 |
| Valutakursdifferenser | 10,676 | 6,466 |
| Utgående balans | 209,265 | 192,276 |
| Avskrivningar | | |
| Ingående balans | -107,067 | -122,326 |
| Årets avskrivningar | -35,594 | -4,923 |
| Avyttringar | 649 | 22,747 |
| Valutakursdifferenser | -7,921 | -2,565 |
| Utgående balans | -149,934 | -107,067 |
| Redovisade värden | | |
| Per 1 januari | 85,209 | 114,411 |
| Per 31 december | 59,331 | 85,209 |

Denna not inkluderar aktiverade leasingtillgångar och är inkluderade i materiella anläggningstillgångar i koncernredovisningen. Separat information av aktiverade leasingavtal framgår även av not 22.

Not 12 Fordringar på koncernföretag och intresseföretag

Fordringar hos koncernföretag

Moderbolaget

| (SEK 000s) | 2022 | 2021 |
|-----------------------------|------------------|------------------|
| Vid årets början | 1,419,188 | 1,257,413 |
| Förändring under året | 170,893 | 442,002 |
| Utgående balans 31 december | 1,590,081 | 1,419,188 |
| Redovisat värde | 1,590,081 | 1,419,188 |

Not 13 Långfristiga fordringar och övriga fordringar

Koncernen

| (SEK 000s) | 2022 | 2021 |
|--|--------------|--------------|
| Långfristiga fordringar som är anläggningstillgångar | | |
| Övrigt | 2,413 | 2,304 |
| | <u>2,413</u> | <u>2,304</u> |

Not 14 Kundfordringar

Kundfordringar redovisas efter hänsyn tagen till under året uppkomna kundförluster som uppgick till SEK 22 058 tkr (8 601 tkr) i koncernen. I moderbolaget förekom inga kundförluster.

Koncernen

| TSEK | 2022 | 2021 |
|--|----------------|---------------|
| Kundfordringar | 200,915 | 96,126 |
| Reserveringar förväntade kundförluster | -37,118 | -3,340 |
| Kundfordringar - netto | <u>163,796</u> | <u>92,787</u> |

Koncernen

| (SEK 000s) | 2022 | 2021 |
|----------------------|----------------|---------------|
| Kundfordringar i EUR | 151,551 | 61,677 |
| Kundfordringar i SEK | 10,432 | 3,978 |
| Kundfordringar i PLN | 1,142 | 1,066 |
| Kundfordringar i GBP | 20,423 | 16,858 |
| Kundfordringar i DKK | 17,366 | 12,546 |
| Kundfordringar | <u>200,915</u> | <u>96,126</u> |

Not 15 Förutbetalda kostnader och upplupna intäkter

| (SEK 000s) | 2022 | 2021 |
|--|----------------|----------------|
| Koncernen | | |
| Hyra | 1,832 | 2,754 |
| Förutbetald marknadsföring | 8,837 | 22,676 |
| Fordringar på tredje part | 22,775 | 23,214 |
| Förutbetalda licens- och försäkringsavgifter | 7,037 | 7,515 |
| Övriga förutbetalda kostnader | 30,911 | 15,633 |
| Upplupna intäkter | 31,269 | 26,827 |
| | <u>102,660</u> | <u>98,619</u> |
| Moderbolaget | | |
| Övriga förutbetalda kostnader | — | — |
| Upplupna intäkter | 189,416 | 169,125 |
| | <u>189,416</u> | <u>169,125</u> |

2023072003578

Not 16 Eget kapital

| Typer av aktier | Stamaktier | | Prefensaktier | |
|----------------------------|-------------------|-------------------|----------------------|----------------------|
| | 2022 | 2021 | 2022 | 2021 |
| <i>Tusentals aktier</i> | | | | |
| Emitterade per 1 januari | 96,500,000 | 96,500,000 | 2,672,922,443 | 2,672,922,443 |
| Emitterade per 31 december | <u>96,500,000</u> | <u>96,500,000</u> | <u>2,672,922,443</u> | <u>2,672,922,443</u> |

Per den 31 december 2021 omfattade det registrerade aktiekapitalet 96,500,000 stamaktier och 2,672,922,443 preferensaktier med ett kvotvärde på 0,00183 kr.

Koncernen

Omräkningsreserv

Omräkningsreserven innefattar alla valutakursdifferenser som uppstår vid omräkning av finansiella rapporter från utländska verksamheter som har upprättat sina finansiella rapporter i en annan valuta än den valuta som koncernens finansiella rapporter presenteras i. Moderbolaget och koncernen presenterar sina finansiella rapporter i svenska kronor.

Moderbolaget

Bundna fonder

Bundna fonder får inte minskas genom vinstutdelning.

Fritt eget kapital

Följande fonder utgör tillsammans med årets resultat fritt eget kapital, det vill säga det belopp som finns tillgängligt för utdelning till aktieägarna.

Överkursfond

När aktier emitteras till överkurs, det vill säga för aktierna ska betalas mer än aktiernas kvotvärde, ska ett belopp motsvarande det erhållna beloppet utöver aktiernas kvotvärde, föras till överkursfonden. Belopp som tillförts överkursfonden fr.o.m. 1 januari 2006

Balanserade vinstmedel

Balanserade vinstmedel utgörs av föregående års balanserade vinstmedel och resultat efter avdrag för under året lämnad vinstutdelning.

Not 17 Räntebärande skulder

I det följande framgår information om företagets avtalsmässiga villkor avseende räntebärande skulder. För mer information om företagets exponering för ränterisk och risk för valutakursförändringar hänvisas till not 22.

| Koncernen | | |
|-----------------------------------|------------------|------------------|
| TSEK | 2022 | 2021 |
| Långfristiga skulder | | |
| Leasingskulder | 1,998 | 5,604 |
| | <u>1,998</u> | <u>5,604</u> |
| Kortfristiga skulder | | |
| Skulder till kreditinstitut | 6,095,898 | 5,879,276 |
| Räntebärande lån till ägarna | 3,800,744 | 3,393,522 |
| Kortfristig del av leasingskulder | 13,899 | 54,988 |
| | <u>9,910,541</u> | <u>9,327,786</u> |

Villkor och återbetalningstider

Koncernens lån är uppdelade mot två olika långgivare. Det ena lånet 3.800.744 tkr (3.393.522 tkr) är utställt mot en av ägarna med en räntesats på 12%. Löptiden för detta lån är inte bestämt. Den andra externa långgivaren 6.095.898 tkr (5.879.276 tkr) har ställt ut lånet fördelat på fem skuldebrev med en löptid på sex månader. Dessa lån har efter löptiden förlängts med en räntesats på mellan 3,5%-9,64%.

Not 18 Övriga skulder

| Koncernen | | |
|------------------------------------|----------------|----------------|
| (SEK 000s) | 2022 | 2021 |
| Övriga långfristiga skulder | | |
| Övrigt | 126,263 | — |
| | <u>126,263</u> | <u>—</u> |
| Övriga kortfristiga skulder | | |
| Personalens skatt | 29,415 | 19,701 |
| Spelares konton | 143,810 | 186,631 |
| Övrigt | 34,739 | 36,113 |
| Summa övriga kortfristiga skulder | <u>207,963</u> | <u>242,445</u> |
| Moderbolaget | | |
| (SEK 000s) | 2022 | 2021 |
| Övriga kortfristiga skulder | | |
| Övrigt | 10,114 | 4,630 |
| Summa övriga kortfristiga skulder | <u>10,114</u> | <u>4,630</u> |

Not 19 Upplupna kostnader och förutbetalda intäkter

| (SEK 000s) | | |
|----------------------------------|----------------|----------------|
| | 2022 | 2021 |
| Koncernen | | |
| Upplupna löner och semesterlöner | 17,614 | 10,454 |
| Sociala avgifter | 3,203 | 1,399 |
| Upplupen ränta | 465,195 | 570,757 |
| Affiliatekommissioner | 44,364 | 24,086 |
| Marknadsföringskostnader | 71,773 | 47,900 |
| Licensavgifter | 18,479 | 26,527 |
| Upplupen skatt | — | 1,076 |
| Övriga förutbetalda intäkter | 16,066 | 175 |
| Upplupna förutbetalda kostnader | 242,081 | 108,289 |
| | <u>868,774</u> | <u>790,664</u> |
| Moderbolaget | | |
| Övriga upplupna kostnader | 407 | 15 |
| | <u>407</u> | <u>15</u> |

Not 20 Värdering av finansiella tillgångar och skulder till verkligt värde samt kategoriindelning

Verkligt värde

Klassificering och verkligt värde samt nivå i värderingshierarkin

Tabellen nedan visar de redovisade värdena och de verkliga värdena på koncernens finansiella tillgångar och finansiella skulder, inklusive deras nivå i värderingshierarkin.

| Koncernen | | Redovisat värde | | | Total |
|--|-----|--|---|-------------------|-------------------|
| 2022 | | Finansiella tillgångar värderade till upplupet anskaffningsvärde | Finansiella tillgångar och skulder värderade till verkligt värde via resultatet | Övriga skulder | |
| (SEK 000s) | Not | | | | |
| Finansiella tillgångar som inte redovisas till verkligt värde | | | | | |
| Andra långfristiga fordringar | | 2,250 | -- | -- | 2,250 |
| Kundfordringar | | 163,796 | -- | -- | 163,796 |
| Likvida medel | | 665,514 | -- | -- | 665,514 |
| Övriga fordringar | | 191,106 | -- | -- | 191,106 |
| | | 1,022,667 | -- | -- | 1,022,667 |
| Finansiella skulder som inte redovisas till verkligt värde | | | | | |
| Långfristiga räntebärande skulder | | -- | -- | 1,998 | 1,998 |
| Övriga långfristiga skulder | | -- | -- | 126,263 | 126,263 |
| Kortfristiga räntebärande skulder | | -- | -- | 9,910,541 | 9,910,541 |
| Leverantörsskulder | | -- | -- | 173,935 | 173,935 |
| Upplupen ränta | | -- | -- | 455,195 | 455,195 |
| Övriga skulder | | -- | -- | 153,290 | 153,290 |
| | | -- | -- | 10,821,223 | 10,821,223 |

| Koncernen | | Redovisat värde | | | Total |
|--|-----|--|---|-------------------|-------------------|
| 2021 | | Finansiella tillgångar värderade till upplupet anskaffningsvärde | Finansiella tillgångar och skulder värderade till verkligt värde via resultatet | Övriga skulder | |
| (SEK 000s) | Not | | | | |
| Finansiella tillgångar som inte redovisas till verkligt värde | | | | | |
| Andra långfristiga fordringar | | 2,120 | -- | -- | 2,120 |
| Kundfordringar | | 92,787 | -- | -- | 92,787 |
| Likvida medel | | 719,460 | -- | -- | 719,460 |
| Övriga fordringar | | 177,462 | -- | -- | 177,462 |
| | | 991,829 | -- | -- | 991,829 |
| Finansiella skulder som inte redovisas till verkligt värde | | | | | |
| Långfristiga räntebärande skulder | | -- | -- | -- | -- |
| Övriga långfristiga skulder | | -- | -- | -- | -- |
| Kortfristiga räntebärande skulder | | -- | -- | 9,415,574 | 9,415,574 |
| Leverantörsskulder | | -- | -- | 86,110 | 86,110 |
| Upplupen ränta | | -- | -- | 570,757 | 570,757 |
| Övriga skulder | | -- | -- | 198,427 | 198,427 |
| | | -- | -- | 10,270,868 | 10,270,868 |

Not 21 Finansiella risker och riskhantering

Koncernen är genom sin verksamhet exponerad för olika slag av finansiella risker.

Ramverk för finansiell riskhantering

FINANSPOLICY

Finansverksamheten och hanteringen av finansiella risker koordineras via ägarbolaget European Entertainment Intressenter Bidco AB som också ansvarar för placering av överlikviditet. Finansiering av dotterbolag sker både via moderbolaget och ägarbolaget samt via en cashpool dit de flesta svenska bolag är anslutna. Koncernen har upptagit lån från ägaren i samband med nuvarande ägares förvärv av bolaget. De rörelsedrivande dotterbolagen är själva ansvariga för hanteringen av sina finansiella risker inom av styrelsen fastställda ramar och efter koordinering med moderbolaget. Upplysningarna om koncernens finansiella riskhantering speglar den information som lämnas internt till ledande befattningshavare.

Förfallostruktur finansiella skulder – odiskonterade kassaflöden

Koncernen
2022

| (SEK 000s) | Totalt | < 3 mån | 3-12 mån | 1 år-2 år | 2-5 år | > 5 år | Avlärat förfalldatum saknas |
|------------------------------|-------------------|------------------|----------------|--------------|-----------|-----------|-----------------------------------|
| Skulder till kreditinstitut | 6,132,952 | 6,132,952 | -- | -- | -- | -- | -- |
| Räntebärande lån från ägarna | 3,800,744 | -- | -- | -- | -- | -- | 3,800,744 |
| Leverantörsskulder | 173,935 | 58,908 | 115,027 | -- | -- | -- | -- |
| Leasingskulder | 15,897 | -- | 13,899 | 1,998 | -- | -- | -- |
| Summa | 10,123,529 | 6,191,861 | 128,926 | 1,998 | -- | -- | 3,800,744 |

2021

| (SEK 000s) | Totalt | < 3 mån | 3-12 mån | 1 år-2 år | 2-5 år | > 5 år | Avlärat förfalldatum saknas |
|------------------------------|------------------|------------------|---------------|--------------|-----------|-----------|-----------------------------------|
| Skulder till kreditinstitut | 5,879,276 | 5,879,276 | -- | -- | -- | -- | -- |
| Räntebärande lån från ägarna | 3,029,041 | -- | -- | -- | -- | -- | 3,029,041 |
| Leverantörsskulder | 86,110 | 60,830 | 25,280 | -- | -- | -- | -- |
| Leasingskulder | 60,592 | 23,229 | 31,759 | 5,604 | -- | -- | -- |
| Summa | 9,055,019 | 5,963,335 | 57,039 | 5,604 | -- | -- | 3,029,041 |

Per 2022-12-31 var soliditeten 0 procent (0%). Koncernens materiella anläggningstillgångar består främst av kontors- och spelutrustning. Framtida investeringar i materiella anläggningstillgångar bedöms främst kunna finansieras med internt genererade medel.

Enligt styrelsens policy är koncernens finansiella målsättning att ha en god finansiell ställning, som bidrar till att bibehålla investerares, kreditgivares och marknadens förtroende samt utgöra en grund för fortsatt utveckling av affärsverksamheten; samtidigt som den långsiktiga avkastning som genereras till aktieägarna är tillfredsställande. Baserat på en avvägning mellan hög aktieavkastning, som gynnas av liten egetkapitalandel, och behovet av finansiell stabilitet, som erhålls genom en stor egetkapitalandel, har målet för nettoskuldssättningsgraden satts till 0,5–0,8. Detta bedöms vara en optimal nivå, med hänsyn till de risker som finns i koncernens affärsverksamhet. Anpassningen till detta mål utgör en del av den strategiska planeringen och nivån på nettoskuldssättningsgraden följs löpande upp i den interna rapporteringen till ledningsgruppen och styrelsen och dess riskkommitté.

Kapital definieras som totalt eget kapital.

MOTPARTSRISK OCH KREDITRISKER

Cherry har ingen väsentlig koncentration av kreditrisker. Ingen enskild kund svarar för mer än 10 pro-cent av koncernens intäkter. Gällande Online Gaming har Cherry en egen plattform samt white label-lösningar. För white label-lösningar ansvarar Cherrys partners för alla eventuella jackpottar där avsättningar görs månadsvis samt kreditrisken delas i enlighet med hur övriga kostnader delas mellan parterna. Gällande den egna plattformen, ansvarar Cherry för kreditrisker och jackpottar. Även i detta fall görs avsättningar för jackpottar månadsvis. Enskilda enheter inom respektive affärsområde kan dock ha en större exponering mot enskilda kunder. Större jackpottar är ofta poolade via spelleverantören med andra speloperatören varför effekten på Cherry enbart är vad som avsätts månadsvis. Cherry har en motpartsrisk gentemot de betalningsleverantörer som handhar en betydande del av spelarnas medel. Denna risk begränsas genom att Cherry använder ett flertal olika betalningsleverantörer.

I Cherrys verksamhet finns ibland ingen officiell oberoende extern kreditrating tillgänglig avseende kunderna. Dock sker riskbedömning av kundens kreditvärdighet där dennes finansiella ställning beaktas, liksom tidigare erfarenheter och andra faktorer. Individuella risklimiter fastställs baserat på interna eller externa kreditbedömningar i enlighet med de gränser som satts av styrelsen.

Användningen av kreditgränser följs upp regelbundet.

Kreditkvaliteten för finansiella tillgångar som varken har förfallit till betalning eller är i behov av nedskrivning bedöms genom hänvisning till extern kreditrating (om sådan finns tillgänglig) eller till motpartens betalningshistorik.

SKATTERISKER

Bolaget bedriver sin verksamhet genom dotterbolag i Malta, Gibraltar, Curacao, Storbritannien, Polen och Sverige. Verksamheten, inklusive transaktioner mellan koncernbolag, bedrivs i enlighet med bolagets tolkning av gällande skattelagar, spelavtal och bestämmelser eller av berörda myndigheters tolkning av dessa. Vidare kan dessa regler ändras, eventuellt med retroaktiv verkan.

Genom skattemyndighets beslut kan koncernens tidigare eller nuvarande skattesituation försämrats.

Bolaget och dess dotterbolag är såvitt bekant för närvarande inte föremål för någon typ av skattemässig granskning.

Not 21 Finansiella risker och riskhantering, cont.

Marknadsrisk

Marknadsrisk är att risken för att verkligt värde på eller framtida kassaflöden från ett finansiellt instrument varierar på grund av förändringar i marknadspriser. Marknadsrisk indelas av IFRS i tre typer, valutarisk, ränterisk och andra prisrisker. De marknadsrisker som främst påverkar koncernen utgörs av ränterisker och valutarisker.

Ränterisk

Ränterisk är risken att värdet på finansiella instrument varierar på grund av förändringar i marknadsräntor. Ränterisk kan leda till förändring i verkliga värden och förändringar i kassaflöden. Koncernens intäkter och kassaflöde från rörelsen påverkas till mindre del av förändringar i marknadsmässiga räntenivåer. Lånet från ägarna påverkar dock finansiella kostnader och kassaflöde vid förändrade marknadsräntor. Koncernens överskottslikviditet placeras i bank. Bindningstiden är kort.

Känslighetsanalys – ränterisk

Genomslaget på ränteintäkter och räntekostnader under kommande tolv månadersperiod vid en ränteuppgång/nedgång på 1 procentenhet på balansdagen uppgår till +/- 23 MSEK.

Valutarisk

Koncernens resultat är exponerat mot valutakursförändringar då delar av försäljningen sker i andra valutor än kostnaderna (transaktionsexponering). Resultatet påverkas också av valutakursförändringar när de utländska dotterbolagens resultat räknas om till svenska kronor (omräkningsexponering). Vidare påverkas koncernens egna kapital av valutakursförändringar när tillgångar och skulder i utländska dotterbolag räknas om till svenska kronor (omräkningsexponering). Koncernen säkrar för närvarande ingen valuta. De utländska bolagen finansieras främst genom eget kapital och koncerninterna lån som lämnas antingen i moderbolagets hemvaluta eller i dotterbolagets dito. Säkring av eget kapital i utländska dotterbolag sker inte. Vidare är det av moderbolaget upptagna koncerninterna lånet tecknat i svenska kronor.

Valutakurser använda i bokslut

| | 2022 | 2021 |
|------------------------|-------|-------|
| Genomsnittskurs | | |
| EUR | 10.63 | 10.15 |
| GBP | 12.46 | 11.80 |
| PLN | 2.27 | 2.22 |
| DKK | 1.43 | 1.36 |
| Balansdagskurs | | |
| EUR | 11.12 | 10.25 |
| GBP | 12.54 | 12.20 |
| PLN | 2.38 | 2.23 |
| DKK | 1.50 | 1.38 |

Not 22 Leasingavtal

Koncernens materiella anläggningstillgångar utgörs både av ägda och av leasade tillgångar.

| Koncernen (SEK 000s) | 2022 | 2021 |
|--|---------------|---------------|
| Materiella anläggningstillgångar som ägs | 26,763 | 24,926 |
| Nyttjanderättstillgångar | 32,568 | 60,283 |
| | <u>59,331</u> | <u>85,209</u> |

Nyttjanderättstillgång

| Koncernen (SEK 000s) | Lokaler | Bilar | Utrustning | Totalt |
|----------------------------------|---------------|-------|------------|---------------|
| Avskrivningar under året | -27,264 | – | – | -27,264 |
| Utgående balans 31 december 2022 | <u>32,568</u> | – | – | <u>32,568</u> |
| Avskrivningar under året | -34,857 | – | – | -34,857 |
| Utgående balans 31 december 2021 | <u>60,283</u> | – | – | <u>60,283</u> |

Leasingskulder

För löptidsanalys av leasingskulderna, se not 21 Finansiella risker och riskhantering i avsnittet om likviditetsrisk.

| Koncernen (SEK 000s) | 2022 | 2021 |
|--|---------------|---------------|
| Kortfristiga | 13,899 | 54,988 |
| Långfristiga | 1,998 | 5,604 |
| Leasingskulder som ingår i rapporten över finansiell ställning | <u>15,897</u> | <u>60,592</u> |

Not 23 Ställda säkerheter, eventalförpliktelse

| Koncernen (SEK 000s) | 2022 | 2021 |
|---|------------------|------------------|
| Ställda säkerheter | | |
| <i>I form av ställda säkerheter för egna skulder och avsättningar</i> | | |
| Checkräkningskredit | – | – |
| Aktier i dotterföretag | 4,054,831 | 4,054,831 |
| Summa ställda säkerheter | <u>4,054,831</u> | <u>4,054,831</u> |

Not 24 Disposition av företagets vinst eller förlust

| Förslag till disposition av företagets vinst eller förlust | 2022 | 2021 |
|--|------------------|------------------|
| Överkursfond | 2,632,371 | 2,632,371 |
| Balanserade medel inklusive årets resultat | -842,972 | -569,320 |
| Summa, balanseras i ny räkning | <u>1,789,399</u> | <u>2,063,051</u> |

Not 25 Närstående

Närståenderelationer

Under året har ägarna till moderbolaget fakturerat konsultarvode motsvarande 5,483 tkr (5,296 tkr) till moderbolaget.

Not 26 Koncernföretag

Innehav i dotterföretag

| Dotterföretag | Org.nr | Säte | Ägarandel i % |
|---|---------------|----------------|---------------|
| | | | 31/12/2022 |
| European Entertainment Intressenter Incentive AB | 559220-5107 | Stockholm | 100.00% |
| Cherry Casino Syd AB | 556229-6730 | Solna | 100.00% |
| Playcherry PR & Media AB | 556420-9632 | Solna | 100.00% |
| Svenska Klubbspel AB | 556936-6262 | Stockholm | 100.00% |
| Cherry Malta Ltd | C 47263 | Malta | 100.00% |
| - Alba Semper Limited | 121,944 | Gibraltar | 100.00% |
| - Arland Gesellschaft fur Informationstechnologie mbH | 216087A | Österrike | 100.00% |
| - Bunchberry Limited | 121943 | Gibraltar | 100.00% |
| - Cabot Cove 03 Limited | C 101891 | Malta | 100.00% |
| - Cherry Gaming Ltd | C 48654 | Malta | 100.00% |
| - Diomedes Limited | C 101888 | Malta | 100.00% |
| - Friston Limited | C 101889 | Malta | 100.00% |
| - Playcherry Ltd | C 43059 | Malta | 100.00% |
| - PlayOff Ltd | C 88957 | Malta | 100.00% |
| - Online Marketing Solutions Ltd | C 43921 | Malta | 100.00% |
| - Athena01 Ltd | C 94768 | Malta | 100.00% |
| - Hera01 Ltd | C 94769 | Malta | 100.00% |
| - Atlanta01 Ltd | C 119524 | Gibraltar | 100.00% |
| - Demeter01 Ltd | C 119541 | Gibraltar | 100.00% |
| - Esprom Ltd | C 48657 | Malta | 100.00% |
| - Omarsys Poland Sp. Z.o.o.* | 473375 | Polen | 100.00% |
| - Web Resort Holding N.V.** | 130789 | Curacao | 100.00% |
| - Red Trading Curacao N.V.** | 130790 | Curacao | 100.00% |
| - Web Resort N.V.** | 130788 | Curacao | 49.00% |
| - Cherry Ltd | C 48658 | Malta | 100.00% |
| - Almor Holding Ltd | C 66737 | Malta | 100.00% |
| - Almor Entertainment Ltd | C 66889 | Malta | 100.00% |
| - ComeOn Malta Ltd | C 46829 | Malta | 100.00% |
| - Heliopsis Limited | C 101509 | Malta | 100.00% |
| - Pay On Ltd | C 50467 | Malta | 100.00% |
| - Pay Off Ltd | C 65615 | Malta | 100.00% |
| - ComeOn Stockholm AB | 556742-2844 | Stockholm | 100.00% |
| - ComeOn Curacao N.V. | 118819 | Curacao | 100.00% |
| - COE Services Ltd | 103663 | Gibraltar | 100.00% |
| - CO-Gaming Ltd | C 47444 | Malta | 100.00% |
| - ComeOn London Ltd | 7678730 | Storbritannien | 100.00% |
| - ComeOn Sweden Ltd | C 87779 | Malta | 100.00% |
| - Snabbare Ltd | C 87772 | Malta | 100.00% |
| - Hajper Ltd | C 87790 | Malta | 100.00% |
| - MOA Gaming Sweden Ltd | C 87778 | Malta | 100.00% |
| - Casinostugan Ltd | C 87782 | Malta | 100.00% |
| - Aqua Vitae Limited* | C 87787 | Malta | 100.00% |
| - Procella Limited* | C 87777 | Malta | 100.00% |
| - Get Lucky Ltd | C 67488 | Malta | 100.00% |
| Game Lounge Sweden AB | 559170-2856 | Stockholm | 93.00% |
| -Game Lounge Ltd | C 53144 | Malta | 100.00% |
| -Game Lounge Entertainment S.L. | B93681674 | Spanien | 100.00% |
| -Panorama Partners Ltd | 10473148 | UK | 100.00% |
| -Game Lounge BG | UIC 205841219 | Bulgaria | 100.00% |
| -Game Media Ltd | 2676521 | UK | 100.00% |
| -Wedigitize | 30204522 | DK | 60.00% |
| Yggdrasil Gaming Sweden AB | 559107-9735 | Stockholm | 84.00% |
| -Yggdrasil Holding Ltd | C 57560 | Malta | 100.00% |
| -Yggdrasil Gaming Ltd | C 57683 | Malta | 100.00% |
| -Yggdrasil Polska Sp. z o.o. | 536325 | Polen | 100.00% |
| -Yggdrasil Software Ltd | C 73523 | Malta | 100.00% |

2023072003586

European Entertainment Intressenter Topco AB
Organsationsnummer 559178-8871

| | | | |
|-----------------------------------|----------|----------------|---------|
| -Yggdrasil Gaming (Gibraltar) Ltd | 113925 | Gibraltar | 100.00% |
| -Yggdrasil Malta Ltd | C 77316 | Malta | 100.00% |
| -Yggdrasil Gaming Espania S.L. | B6784925 | Spain | 100.00% |
| -Yggdrasil Isle of Man Ltd | 133115C | Isle of Man | 100.00% |
| -Yggdrasil UK Ltd | 11529036 | Storbritannien | 100.00% |
| Roundtable Holding Ltd** | C 80252 | Malta | 100.00% |
| -Roundtable Ltd | C 80254 | Malta | 100.00% |
| -Roundtable Software Ltd** | C 80256 | Malta | 100.00% |
| Cherry Online Polska Sp.z.o.o. | 678163 | Polen | 100.00% |
| Highlight Games Ltd | 9062128 | Storbritannien | 83.95% |

* Omarsys Poland Sp. Z.o.o. var tidigare benämnt xCaliber Poland Sp. z.o.o.

* Procella Limited var tidigare benämnt som Co-Gaming Sweden Limited.

* Aqua Vitae Limited var tidigare benämnt som Cherry Casino Sweden Limited.

** Dessa enheter genomgick likvidation på balansdagen.

2023072005587

| Moderbolaget | |
|--|------------------|
| (SEK 000s) | 2022 |
| Ackumulerade anskaffningsvärden | |
| Vid årets början | 4,054,831 |
| Redovisat värde den 31 december | <u>4,054,831</u> |

European Entertainment Intressenter TopCo AB äger 100% av aktierna i European Entertainment Intressenter MidCo AB.

Not 27 Specifikationer till rapport över kassaflöden

| Betalda räntor och erhållen utdelning | | |
|--|----------|----------|
| (SEK 000s) | 2022 | 2021 |
| Koncernen | | |
| Erlagd ränta | -478,105 | -278,499 |
| Moderbolaget | | |
| Erlagd ränta | – | – |

| Justeringar för poster som inte ingår i kassaflödet | | |
|--|------------------|------------------|
| (SEK 000s) | 2022 | 2021 |
| Koncernen | | |
| Avskrivningar | 542,960 | 458,837 |
| Reaförlust försäljning av materiella anläggningstillgångar | 3,978 | 103,678 |
| Reaförlust försäljning av immateriella anläggningstillgångar | 9,437 | 2,146 |
| Orealiserade kursdifferenser | 155,415 | -80,703 |
| Realiserade kursdifferenser | 1,782 | -1,162 |
| Upplupen ränta | 944,754 | 847,994 |
| Övriga poster | 35,412 | -20,872 |
| | <u>1,693,737</u> | <u>1,309,918</u> |

Förändring av skulder inom finansieringsverksamheten - koncernen

| (SEK 000s) | Leasingskuld | Övriga | |
|-------------------------|---------------|----------------------|---|
| | | räntebärande skulder | Summa skulder härrörande från finansieringsverksamheten |
| Koncernen | | | |
| Ingående balans 2022 | 60,592 | 9,272,798 | 9,333,390 |
| Årets räntekostnad | 45 | 944,754 | 944,798 |
| Amortering leasingskuld | -44,739 | – | -44,739 |
| Amortering lån | – | -478,105 | -478,105 |
| Valutakursdifferenser | – | 157,196 | 157,196 |
| Utgående balans 2022 | <u>15,897</u> | <u>9,896,642</u> | <u>9,912,540</u> |

Förändring av skulder inom finansieringsverksamheten - moderbolaget

| (SEK 000s) | Övriga räntebärande skulder | Summa skulder härrörande från finansieringsverksamheten |
|-----------------------|-----------------------------|---|
| Moderbolaget | | |
| Ingående balans 2022 | 3,800,744 | 3,800,744 |
| <i>Räntekostnader</i> | 456,408 | 456,408 |
| Utgående balans 2022 | 4,257,153 | 4,257,153 |

Ej utnyttjade krediter

| (SEK 000s) | 2022 | 2021 |
|---|------|--------|
| Koncernen | | |
| Ej utnyttjade krediter | – | 35,000 |
| <i>Krediterna avslutades under 2021</i> | | |
| Moderbolaget | | |
| Ej utnyttjade krediter | – | – |

Not 28 Händelser efter balansdagen

Koncernen har via sina dotterbolag Hajper Ltd (50 miljoner SEK), Snabbare Ltd (65 miljoner SEK), ComeOn Sweden Ltd (35 miljoner SEK) och Casinostugan Ltd (25 miljoner SEK) påförts totalt 175 miljoner SEK i sanktionsavgift för överträdelser av bonusbestämmelsen i spellagen samt brister i omsorgspliktarbetet av Spelinspektionen. Sanktionsavgiften avser överträdelse av den nya spellagen som trädde i kraft i början av 2019 men meddelades först under våren 2021 och avser reglering av bonus till spelare. Tidigt efter att lagen trädde i kraft krävde marknaden ett förtydligande av hur den nya spellagen ska tolkas och användas. I juni 2019 kom det ett förtydligande från Spelinspektionen och koncernen anpassade sina rutiner i samband med det.

Efter en lång process meddelade Spelinspektionen beslutet under 2021 relaterat till överträdelserna i början av 2019. Licensbolagen delar inte Spelinspektionens uppfattning gällande att en överträdelse av spellagen skett, samt att sanktionsavgiften är oproportionerlig. Därför har koncernen överklagat beslutet till förvaltningsrätten.

Styrelsens bedömning tillsammans med externa rådgivare, är att vinna laga kraft tidigast under 2023. På grund av detta har styrelsen beslutat att det inte finns någon grund för att reservera beloppet relaterat till sanktionsavgiften i bokföringen enligt IAS 37 - Avsättningar, eventalförpliktelser och eventualtillgångar

I maj 2023 beslutade Högsta förvaltningsdomstolen i ett annat fall, där en operatör hade underlåtit att konsultera med det nationella självuteslutningsregistret (Spelpaus) innan denna tilläts logga in på sina spelkonton igen, att lagen saknar tydlig vägledning i hur överträdelsebot ska beräknas. Detta står i motsats till vad lägre instanser tidigare beslutat och ärendet har därför återförts till lägre instanser för omräkning av sanktionsavgifter. Detta beslut stödjer ledningens uppfattning om att sanktionsavgifterna bör reduceras kraftigt.

Not 29 Viktiga uppskattningar och bedömningar

Företagsledningen har med revisionskommittén diskuterat utvecklingen, valet och upplysningarna avseende koncernens viktiga redovisningsprinciper och uppskattningar, samt tillämpningen av dessa principer och uppskattningar.

Not 30 Uppgifter om moderbolaget

European Entertainment Intressenter TopCo AB är ett svensktregistrerat aktieföretag med säte i Stockholm. Adressen till huvudkontoret är 103 24 Stockholm

Koncernredovisningen för år 2021 består av moderbolaget och dess dotterföretag, tillsammans benämnd koncernen. I koncernen ingår även ägd andel av innehaven i intresseföretag och joint venture företag.

Finansiella definitioner

DEFINITIONER AV IFRS-NYCKELTAL

| IFRS-nyckeltal | Definition |
|--------------------|---|
| Intäkter | Intäkter från försäljning med avdrag för mervärdesskatt, försäljningsbonus samt eliminering av koncernintern försäljning. |
| Resultat per aktie | Periodens resultat i förhållande till totalt antal utestående aktier. |

NYCKELTAL EJ DEFINERADE ENLIGT IFRS

| I resultaträkningen | Definition | Orsak till användande av mått |
|---|---|--|
| Intäkstillväxt | Procentuell förändring av netto-omsättningen mellan två perioder. | Måttet är av vikt vid löpande bedömning av verksamhetens samlade intäktsförändring inklusive förvärv. |
| Organisk tillväxt | Periodens intäktsökning, justerad för förvärv/avyttringar och valutakursförändringar. Intäkter från förvärv inkluderas i den organiska tillväxten efter 12 månader | Måttet ger en tydlig bild av koncernens egen genererade tillväxt. |
| Valutajusterad tillväxt | Periodens intäktsökning, justerad för valutakursförändringar. | |
| EBITDA (Resultat före av- och nedskrivningar, finansiella poster och skatt) | Beräknad som rörelseresultat före av- och nedskrivningar, finansiella poster och skatt. | Måttet är av väsentlig relevans för att skapa en förståelse för koncernens operativa resultat, oaktat finansiering och avskrivningar. |
| EBITDA-marginal | EBITDA i procent av intäkterna. | Måttet är av väsentlig relevans för att löpande följa koncernens operativa lönsamhet, oaktat finansiering och avskrivningar. Nyckeltalet är av intresse för investerare och andra intressenter för löpande utvärdering av koncernen. |
| EBIT | Rörelseresultat före finansiella poster och skatt | Rörelseresultatet ger en samlad bild av koncernens resultatgenerering och är av relevans för investerare, analytiker och bolagets ledning vid utvärdering av koncernens resultatutveckling. |
| EBIT-marginal | EBIT i procent av intäkterna | Måttet är användbart för investerare och andra intressenter för att följa den löpande resultatutvecklingen för koncernen. |
| Jämförelsestörande poster | Post ej hänförlig till underliggande verksamhet och som ej är av återkommande karaktär. I samband med stegvisa förvärv, de resultat som uppkommer vid omvärdering av tidigare redovisade eget kapitalandelar till verkligt värde och väsentliga transaktionskostnader | Måttet ger en tydlig bild av värden som inte är en del av den operativa verksamheten, ej är av återkommande karaktär samt ej påverkar koncernens kassaflöde. Måttet är av intresse för investerare och andra intressenter utifrån ett jämförelsebarhetsperspektiv. |

2023072003590

| Finansiella mått | Definittion | Orsak till användande av mått |
|--------------------------------|---|---|
| Nettoskuld | Råntebärande skulder minskat med likvida medel | Nyckeltalet är användbart för investerar og andra intressenter för att få en indikation på koncernens skuldsättning og finansiella risk. |
| Eget kapital per aktie | Totalt eget kapital eksklusiv minoritetsintresets resultat i förhållande till totalt antal utestående aktier. | Bolaget redovisar nyckeltalet eftersom det kan nyttjas vid utvärdering av koncernens finansiella ställning. |
| Kassaflöde per aktie | Kassaflöde från den löpande veksamheten resultat i förhållande till totalt antal utestående aktier | Nyckeltalet är användbart för investerare og andra intressenter för att utvärdera koncernens finansiella ställning og förmåga att skapa ett fritt kassaflöde. |
| Soliditet | Eget kapital i förhållande till balansomslutningen | Koncernen redovisar nyckeltalet eftersom det synliggör den finansiella risken uttryckt i hur stor del av balansräkningen som finansieras av bolagets ägare, relativt skuld. |
| Balansomslutning | Summan av koncernens/ bolagets balansräknings tillgångssida alternativt | Används som komponent vid beräkning av vissa nyckeltal. |
| Avkastningsmått | Definittion | Reason for the use of performance measure |
| Avkastning på eget kapital | Resultat efter skatt i förhållande till genomsnittligt eget kapital. | Nyckeltalet redovisas eftersom det visar den avkastning som bolaget ger ägarnas kapital i bolaget, vilket är relevant för investerare og andra intressenter vid bedömning av koncernen. |
| Operationella nyckeltal | Definittion | Reason for the use of performance measure |
| Deponerade spelarmedel | Tillgängligt belopp av pengar på spelarkonton inom Online Gaming. | Måttet redovisas av bolaget då det kan användas av investerare, analytiker og koncernledning för att löpande följa en ledande indikator för affärsområdet Online Gaming. |
| Aktiva nätspeleskunder | En nätspeleskund som spelat för pengar under de senaste tre månaderna. | Måttet redovisas då det frekvent används av investerare, analytiker og bolagets ägare för att följa upp en aktivitetsindikator för affärsområdet Online Gaming. |

Ordlista

| Term | Definition |
|------------------------------------|--|
| Affiliate | Bolag som förmedlar information/annonser på internet på uppdrag av olika webbplatser. |
| B2B | "Business- to- business" transaktioner som görs mellan företag. |
| B2C | "Business- to- consumer" transaktioner som görs mellan företag och privatpersoner. |
| Betting/Vadhållning | Aktivitet där deltagarna har chans att vinna ett pris och där de satsar på utfallet av en, eller kombination av framtida händelser eller på att en särskild händelse ska eller inte ska inträffa i framtiden. |
| Bolaget, Koncernen eller EEI Topco | Beroende på sammanhanget, EEI TopCo, alternativt koncernen i vilket EEI Topco är moderbolag. |
| Bordsspel | Klassiska bordspel som roulette, blackjack och trekortspoker, där spelaren spelar i en digital animerad miljö. |
| Casinospel | Roulettespel, läningsspel, kortspel och liknande spel. |
| Croupier | Svenskt, ursprungligen franskt, ord för dealer, används främst för personal vid bordsspel som roulette och blackjack. |
| IFRS | International Financial Reporting Standar (internationell redovisningsstandard) såsom dessa antagits av EU. |
| Krögarlån | Krögarlån kan ingå som en del i förhandlingarna gällande spelplatsavtal. Utgivandet innebär en kreditrisk. För att minimera denna risk ställer låntagern säkerhet i form av företags- eller fastighetsinteckningar, personliga borgen och/eller annan pantsättning av egendom. |
| Mobila enheter | Smarta telefoner (med android eller iOS) och surfplattor. |
| Onlinespel | Hasardspel som erbjuds kunder via internet och som spelas av en spelare och den som tillhandahåller spelet eller av flera spelare |
| Onlineoperatör | Bolag som tillhandahåller nätspel till individuella spelare. |
| Speloperatör | Bolag som tillhandahåller onlinespel till individuella spelare. |
| Sportsbook | Klassisk vadsplagningsverksamhet där odds anger hur många gånger insatsen spelare får tillbaka vid vinst. Namnet till trots så erbjuds vadsplagnings på en mängd olika event utöver sport. |

2023072005592

Styrelsens Intygande

Styrelsen och verkställande direktören försäkrar att årsredovisningen har upprättats i enlighet med god redovisningssed i Sverige och koncernredovisningen har upprättats i enlighet med de internationella redovisningsstandarder som avses i Europaparlamentets och rådets förordning (EG) nr 1606/2002 av den 19 juli 2002 om tillämpning av internationella redovisningsstandarder. Årsredovisningen respektive koncernredovisningen ger en rättvisande bild av moderbolagets och koncernens ställning och resultat. Förvaltningsberättelsen för moderbolaget respektive koncernen ger en rättvisande översikt över utvecklingen av moderbolagets och koncernens verksamhet, ställning och resultat samt beskriver väsentliga risker och osäkerhetsfaktorer som moderbolaget och de företag som ingår i koncernen står inför.

Årsredovisningen och koncernredovisningen har, som framgår ovan, godkänts för utfärdande av styrelsen och verkställande direktören den 30 juni 2023. Koncernens rapport över resultat och övrigt totalresultat och rapport över finansiell ställning och moderbolagets resultat- och balansräkning blir föremål för fastställelse på årsstämman den 30 juni 2023.

30 juni 2023

Stockholm 30/6 2023

Morten Klein
Styrelseledamot

Christopher Bley
Styrelseledamot

Michael Davy
Styrelseledamot

Itai Frieberger
Styrelseledamot

Mikael Lövgren
Styrelseledamot och VD

Jeremy Xuereb
Styrelseledamot

Vår revisionsberättelse har angivits den 30/6 2023
Pricewaterhousecoopers AB

Niklas Renström
Auktoriserad revisor

Styrelsens intygande

Styrelsen och verkställande direktören försäkrar att årsredovisningen har upprättats i enlighet med god redovisningssed i Sverige och koncernredovisningen har upprättats i enlighet med de internationella redovisningsstandarder som avses i Europaparlamentets och rådets förordning (EG) nr 1606/2002 av den 19 juli 2002 om tillämpning av internationella redovisningsstandarder. Årsredovisningen respektive koncernredovisningen ger en rättvisande bild av moderbolagets och koncernens ställning och resultat. Förvaltningsberättelsen för moderbolaget respektive koncernen ger en rättvisande översikt över utvecklingen av moderbolagets och koncernens verksamhet, ställning och resultat samt beskriver väsentliga risker och osäkerhetsfaktorer som moderbolaget och de företag som ingår i koncernen står inför.

2023072003594
30 juni 2023
Årsredovisningen och koncernredovisningen har, som framgår ovan, godkänts för utfärdande av styrelsen och verkställande direktören den 30 juni 2023. Koncernens rapport över resultat och övrigt totalresultat och rapport över finansiell ställning och moderbolagets resultat- och balansräkning blir föremål för fastställelse på årsstämman den 30 juni 2023.

Stockholm 30/6 2023

Morten Klein
Styrelseledamot

Christopher Bley
Styrelseledamot

Michael Davy
Styrelseledamot

Itai Frieberger
Styrelseledamot

Mikael Lövgren
Styrelseledamot och VD



Jeremy Xuereb
Styrelseledamot

Vår revisionsberättelse har angivits den 2023
Pricewaterhousecoopers AB

Niklas Renström
Auktoriserad revisor


Styrelsens intygande

Styrelsen och verkställande direktören försäkrar att årsredovisningen har upprättats i enlighet med god redovisningssed i Sverige och koncernredovisningen har upprättats i enlighet med de internationella redovisningsstandarder som avses i Europaparlamentets och rådets förordning (EG) nr 1606/2002 av den 19 juli 2002 om tillämpning av internationella redovisningsstandarder. Årsredovisningen respektive koncernredovisningen ger en rättvisande bild av moderbolagets och koncernens ställning och resultat. Förvaltningsberättelsen för moderbolaget respektive koncernen ger en rättvisande översikt över utvecklingen av moderbolagets och koncernens verksamhet, ställning och resultat samt beskriver väsentliga risker och osäkerhetsfaktorer som moderbolaget och de företag som ingår i koncernen står inför.

Årsredovisningen och koncernredovisningen har, som framgår ovan, godkänts för utfärdande av styrelsen och verkställande direktören den 29 juni 2023. Koncernens rapport över resultat och övrigt totalresultat och rapport över finansiell ställning och moderbolagets resultat- och balansräkning blir föremål för fastställelse på årsstämman den 29 juni 2023.

30 juni 2023

Stockholm 30/6 2023



Morten Klein
Styrelseledamot

Christopher Bley
Styrelseledamot

Michael Davy
Styrelseledamot

Itai Frieberger
Styrelseledamot

Mikael Lövgren
Styrelseledamot och VD

Jeremy Xuereb
Styrelseledamot

Vår revisionsberättelse har angivits den 2023
Pricewaterhousecoopers AB


Niklas Renström
Auktoriserad revisor

Styrelsens intygande

Styrelsen och verkställande direktören försäkrar att årsredovisningen har upprättats i enlighet med god redovisningssed i Sverige och koncernredovisningen har upprättats i enlighet med de internationella redovisningsstandarder som avses i Europaparlamentets och rådets förordning (EG) nr 1606/2002 av den 19 juli 2002 om tillämpning av internationella redovisningsstandarder. Årsredovisningen respektive koncernredovisningen ger en rättvisande bild av moderbolagets och koncernens ställning och resultat. Förvaltningsberättelsen för moderbolaget respektive koncernen ger en rättvisande översikt över utvecklingen av moderbolagets och koncernens verksamhet, ställning och resultat samt beskriver väsentliga risker och osäkerhetsfaktorer som moderbolaget och de företag som ingår i koncernen står inför.

Årsredovisningen och koncernredovisningen har, som framgår ovan, godkänts för utfärdande av styrelsen och verkställande direktören den ~~28 juni 2023~~ 30 juni 2023. Koncernens rapport över resultat och övrigt totalresultat och rapport över finansiell ställning och moderbolagets resultat- och balansräkning blir föremål för fastställelse på årsstämman den ~~29 juni 2023~~ 30 juni 2023.

Stockholm 30/6 2023



Morten Klein
Styrelseledamot

Christopher Bley
Styrelseledamot

Michael Davy
Styrelseledamot

Itai Frieberger
Styrelseledamot

Mikael Lövgren
Styrelseledamot och VD

Jeremy Xuereb
Styrelseledamot

Vår revisionsberättelse har angivits den 2023
Pricewaterhousecoopers AB

Niklas Renström
Auktoriserad revisor

Styrelsens intygande

Styrelsen och verkställande direktören försäkrar att årsredovisningen har upprättats i enlighet med god redovisningssed i Sverige och koncernredovisningen har upprättats i enlighet med de internationella redovisningsstandarder som avses i Europaparlamentets och rådets förordning (EG) nr 1606/2002 av den 19 juli 2002 om tillämpning av internationella redovisningsstandarder. Årsredovisningen respektive koncernredovisningen ger en rättvisande bild av moderbolagets och koncernens ställning och resultat. Förvaltningsberättelsen för moderbolaget respektive koncernen ger en rättvisande översikt över utvecklingen av moderbolagets och koncernens verksamhet, ställning och resultat samt beskriver väsentliga risker och osäkerhetsfaktorer som moderbolaget och de företag som ingår i koncernen står inför.

Årsredovisningen och koncernredovisningen har, som framgår ovan, godkänts för utfärdande av styrelsen och verkställande direktören den 29 juni 2023. Koncernens rapport över resultat och övrigt totalresultat och rapport över finansiell ställning och moderbolagets resultat- och balansräkning blir föremål för fastställelse på årsstämman den 29 juni 2023.

30 juni 2023

Stockholm 30/6 2023

Morten Klein
Styrelseledamot

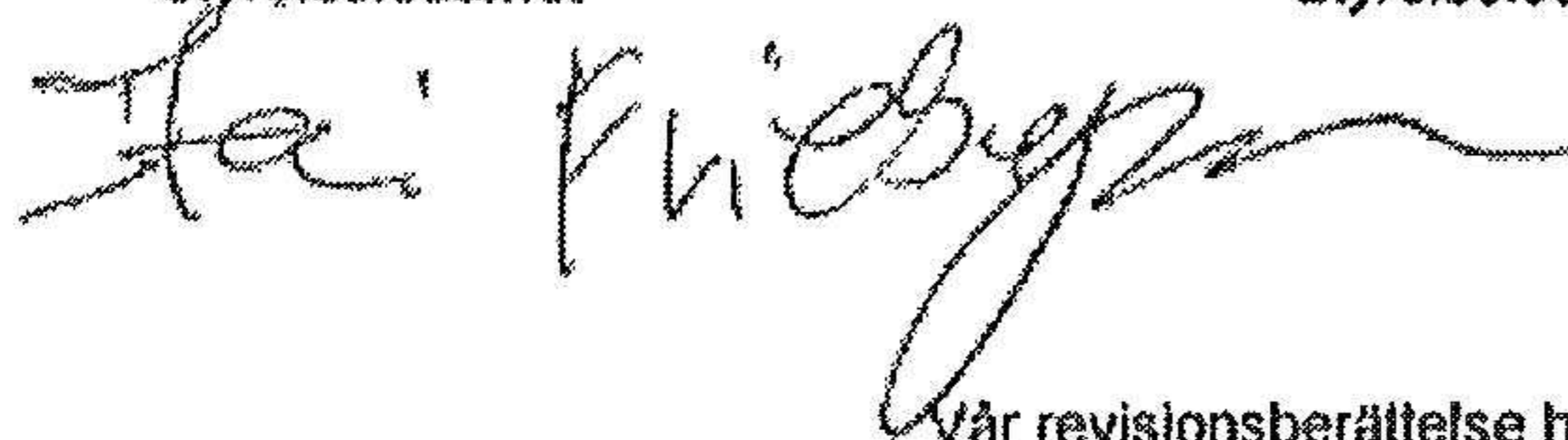
Christopher Eley
Styrelseledamot

Michael Davy
Styrelseledamot

Itai Frieberger
Styrelseledamot

Mikael Lövgren
Styrelseledamot och VD

Jeremy Xuereb
Styrelseledamot



Vår revisionsberättelse har angivits den 2023
Pricewaterhousecoopers AB

Niklas Renström
Auktoriserad revisor

Revisionsberättelse

Till bolagsstämman i European Entertainment Intressenter TopCo AB, org.nr 559178-8871

Rapport om årsredovisningen och koncernredovisningen

Uttalanden

Vi har utfört en revision av årsredovisningen och koncernredovisningen för European Entertainment Intressenter TopCo AB för år 2022.

Enligt vår uppfattning har årsredovisningen upprättats i enlighet med årsredovisningslagen och ger en i alla väsentliga avseenden rättvisande bild av moderbolagets finansiella ställning per den 31 december 2022 och av dess finansiella resultat och kassaflöde för året enligt årsredovisningslagen. Koncernredovisningen har upprättats i enlighet med årsredovisningslagen och ger en i alla väsentliga avseenden rättvisande bild av koncernens finansiella ställning per den 31 december 2022 och av dess finansiella resultat och kassaflöde för året enligt International Financial Reporting Standards (IFRS), såsom de antagits av EU, och årsredovisningslagen. Förvaltningsberättelsen är förenlig med årsredovisningens och koncernredovisningens övriga delar.

Vi tillstyrker därför att bolagsstämman fastställer resultaträkningen och balansräkningen för moderbolaget och koncernen.

Grund för uttalanden

Vi har utfört revisionen enligt International Standards on Auditing (ISA) och god revisionssed i Sverige. Vårt ansvar enligt dessa standarder beskrivs närmare i avsnittet Revisorns ansvar. Vi är oberoende i förhållande till moderbolaget och koncernen enligt god revisorssed i Sverige och har i övrigt fullgjort vårt yrkesetiska ansvar enligt dessa krav.

Vi anser att de revisionsbevis vi har inhämtat är tillräckliga och ändamålsenliga som grund för våra uttalanden.

Styrelsens och verkställande direktörens ansvar

Det är styrelsen och verkställande direktören som har ansvaret för att årsredovisningen och koncernredovisningen upprättas och att de ger en rättvisande bild enligt årsredovisningslagen och, vad gäller koncernredovisningen, enligt IFRS, så som de antagits av EU, och årsredovisningslagen. Styrelsen och verkställande direktören ansvarar även för den interna kontroll som de bedömer är nödvändig för att upprätta en årsredovisning och koncernredovisning som inte innehåller några väsentliga felaktigheter, vare sig dessa beror på oegentligheter eller misstag.

Vid upprättandet av årsredovisningen och koncernredovisningen ansvarar styrelsen och verkställande direktören för bedömningen av bolagets och koncernens förmåga att fortsätta verksamheten. De upplyser, när så är tillämpligt, om förhållanden som kan påverka förmågan att fortsätta verksamheten och att använda antagandet om fortsatt drift. Antagandet om fortsatt drift tillämpas dock inte om styrelsen och verkställande direktören avser att likvidera bolaget, upphöra med verksamheten eller inte har något realistiskt alternativ till att göra något av detta.

Revisorns ansvar

Våra mål är att uppnå en rimlig grad av säkerhet om huruvida årsredovisningen och koncernredovisningen som helhet inte innehåller några väsentliga felaktigheter, vare sig dessa beror på oegentligheter eller misstag, och att lämna en revisionsberättelse som innehåller våra uttalanden. Rimlig säkerhet är en hög grad av säkerhet, men är ingen garanti för att en revision som utförs enligt ISA och god revisionssed i Sverige alltid kommer att upptäcka en väsentlig felaktighet om en sådan finns. Felaktigheter kan uppstå på grund av oegentligheter eller misstag och anses vara väsentliga om de enskilt eller tillsammans rimligen kan förväntas påverka de ekonomiska beslut som användare fattar med grund i årsredovisningen och koncernredovisningen.

En ytterligare beskrivning av vårt ansvar för revisionen av årsredovisningen och koncernredovisningen finns på Revisorsinspektionens webbplats: www.revisorsinspektionen.se/revisornsansvar. Denna beskrivning är en del av revisionsberättelsen.

Rapport om andra krav enligt lagar och andra författningar

Uttalanden

Utöver vår revision av årsredovisningen och koncernredovisningen har vi även utfört en revision av styrelsens och verkställande direktörens förvaltning för European Entertainment Intressenter TopCo AB för år 2022 samt av förslaget till dispositioner beträffande bolagets vinst eller förlust.

Vi tillstyrker att bolagsstämman disponerar vinsten enligt förslaget i förvaltningsberättelsen och beviljar styrelsens ledamöter och verkställande direktören ansvarsfrihet för räkenskapsåret.

Grund för uttalanden

Vi har utfört revisionen enligt god revisionssed i Sverige. Vårt ansvar enligt denna beskrivs närmare i avsnittet Revisorns ansvar. Vi är oberoende i förhållande till moderbolaget och koncernen enligt god revisorssed i Sverige och har i övrigt fullgjort vårt yrkesetiska ansvar enligt dessa krav.

Vi anser att de revisionsbevis vi har inhämtat är tillräckliga och ändamålsenliga som grund för våra uttalanden.

Styrelsens och verkställande direktörens ansvar

Det är styrelsen som har ansvaret för förslaget till dispositioner beträffande bolagets vinst eller förlust. Vid förslag till utdelning innefattar detta bland annat en bedömning av om utdelningen är försvarlig med hänsyn till de krav som bolagets och koncernens verksamhetsart, omfattning och risker ställer på storleken av moderbolagets och koncernens egna kapital, konsolideringsbehov, likviditet och ställning i övrigt.

Styrelsen ansvarar för bolagets organisation och förvaltningen av bolagets angelägenheter. Detta innefattar bland annat att fortlöpande bedöma bolagets och koncernens ekonomiska situation, och att tillse att bolagets organisation är utformad så att bokföringen, medelsförvaltningen och bolagets ekonomiska angelägenheter i övrigt kontrolleras på ett betryggande sätt. Den verkställande direktören ska sköta den löpande förvaltningen enligt styrelsens riktlinjer och anvisningar och bland annat vidta de åtgärder som är nödvändiga för att bolagets bokföring ska fullgöras i överensstämmelse med lag och för att medelsförvaltningen ska skötas på ett betryggande sätt.

Revisorns ansvar

Vårt mål beträffande revisionen av förvaltningen, och därmed vårt uttalande om ansvarsfrihet, är att inhämta revisionsbevis för att med en rimlig grad av säkerhet kunna bedöma om någon styrelseledamot eller verkställande direktören i något väsentligt avseende:

- företagit någon åtgärd eller gjort sig skyldig till någon försummelse som kan föranleda ersättningsskyldighet mot bolaget, eller
- på något annat sätt handlat i strid med aktiebolagslagen, årsredovisningslagen eller bolagsordningen.

Vårt mål beträffande revisionen av förslaget till dispositioner av bolagets vinst eller förlust, och därmed vårt uttalande om detta, är att med rimlig grad av säkerhet bedöma om förslaget är förenligt med aktiebolagslagen.

Rimlig säkerhet är en hög grad av säkerhet, men ingen garanti för att en revision som utförs enligt god revisionssed i Sverige alltid kommer att upptäcka åtgärder eller försummelser som kan föranleda ersättningsskyldighet mot bolaget, eller att ett förslag till dispositioner av bolagets vinst eller förlust inte är förenligt med aktiebolagslagen.

En ytterligare beskrivning av vårt ansvar för revisionen av förvaltningen finns på Revisorsinspektionens webbplats: www.revisorsinspektionen.se/revisornsansvar. Denna beskrivning är en del av revisionsberättelsen.

Stockholm den 30 juni 2023

PricewaterhouseCoopers AB



Niklas Renström
Auktoriserad revisor