

Årsredovisning för

Karlsson-Johansson Flytt & Frakt AB

559175-4493


Räkenskapsåret
2021-01-01 - 2021-12-31

Innehållsförteckning:	Sida
Förvaltningsberättelse	1-2
Resultaträkning	3
Balansräkning	4-5
Noter	6-7
Underskrifter	7

Fastställelseintyg

Undertecknad styrelseledamot i Karlsson-Johansson Flytt & Frakt AB intygar härmed dels att denna kopia av årsredovisningen överensstämmer med originalet, dels att resultat- och balansräkningen fastställts på årsstämma 2022-01-15. Stämman beslutade också att godkänna styrelsens förslag till resultatdisposition.

Bollebygd 2022-01-15

Niclas Karlsson
Styrelsens ordförande

Förvaltningsberättelse

Styrelsen för Karlsson-Johansson Flytt & Frakt AB, 559175-4493, får härmed avge årsredovisning för räkenskapsåret 2021.

Verksamheten

Allmänt om verksamheten

Företaget med säte i Bollebygds kommun registrerades år 2018 och bedriver sedan dess verksamhet inom flytt- och frakt och verksamheten är oförändrad mot föregående år..

Väsentliga händelser under räkenskapsåret

Den världsomfattande pandemi som genom viruset Covid-19 har påverkat i princip all verksamhet runt om i världen har också påverkat företagets verksamhet. Med hänsyn tagit till detta är årets resultat på en tillfredsställande nivå. Företaget inte haft möjlighet att söka statliga bidrag som t ex omställningsbidrag p g a rådande regler (ingen verksamhet under jämförelse-månaderna 2019).

Flerårsöversikt

	2021	2020	Belopp i kr 2018/2019
Nettoomsättning	1 918 326	1 855 281	117 295
Resultat efter finansiella poster	93 779	107 231	1 990
Soliditet, %	21	16	9

Förändringar i eget kapital

	2021-12-31	2020-12-31
Specifikation av bundet och fritt eget kapital:		
Aktiekapital	130 000	130 000
Totalt bundet eget kapital	130 000	130 000
Balanserat resultat	43 472	596
Utdelning till aktieägare	-40 000	-
Årets resultat	57 031	42 876
Totalt fritt eget kapital	60 503	43 472
Totalt eget kapital	190 503	173 472

Resultatdisposition

	Belopp i kr
Styrelsen föreslår att fritt eget kapital, kronor 60.503, disponeras enligt följande:	
balanserat resultat	3 472
årets resultat	57 031
Totalt	60 503
disponeras för	
utdelning, 1.300 aktier x 38,46 kronor/aktie	50 000
balanseras i ny räkning	10 503
Summa	60 503

Bolagets resultat och ställning framgår av efterföljande resultat- och balansräkningar med noter.

Med hänvisning till ovanstående och vad som i övrigt kommit till styrelsens kännedom är det styrelsens bedömning att utdelningen är försvarbar (enligt ABL 17 kap 3 §) med tanke på de krav som verksam-

hetens art och omfattning samt risker ställer på storleken av bolagets egna kapital, konsolideringsbehov, likviditet och ställning i övrigt.

2022101805014

Resultaträkning

<i>Belopp i kr</i>	<i>Not</i>	<i>2021-01-01- 2021-12-31</i>	<i>2020-01-01- 2020-12-31</i>
Rörelseintäkter, lagerförändring m.m.			
Nettoomsättning		1 918 326	1 855 281
Summa rörelseintäkter, lagerförändring m.m.		1 918 326	1 855 281
Rörelsekostnader			
Råvaror och förnödenheter		-62 022	-98 236
Övriga externa kostnader		-527 699	-552 680
Personalkostnader	2	-1 055 426	-912 413
Av- och nedskrivningar av materiella och immateriella anläggningstillgångar		-152 500	-152 500
Summa rörelsekostnader		-1 797 647	-1 715 829
Rörelseresultat		120 679	139 452
Finansiella poster			
Räntekostnader och liknande resultatposter		-26 900	-32 221
Summa finansiella poster		-26 900	-32 221
Resultat efter finansiella poster		93 779	107 231
Bokslutsdispositioner			
Förändring av överavskrivningar		-19 000	-50 000
Summa bokslutsdispositioner		-19 000	-50 000
Resultat före skatt		74 779	57 231
Skatter			
Skatt på årets resultat		-17 748	-14 355
Årets resultat		57 031	42 876

Balansräkning

<i>Belopp i kr</i>	<i>Not</i>	<i>2021-12-31</i>	<i>2020-12-31</i>
TILLGÅNGAR			
Anläggningstillgångar			
Materiella anläggningstillgångar			
Inventarier, verktyg och installationer	3	902 292	1 054 792
Summa materiella anläggningstillgångar		902 292	1 054 792
Summa anläggningstillgångar		902 292	1 054 792
Omsättningstillgångar			
Varulager m.m.			
Råvaror och förnödenheter		19 000	24 250
Summa varulager		19 000	24 250
Kortfristiga fordringar			
Kundfordringar		68 750	53 806
Övriga fordringar		1 709	84 738
Förutbetalda kostnader och upplupna intäkter		36 801	49 918
Summa kortfristiga fordringar		107 260	188 462
Kassa och bank			
Kassa och bank		148 101	26 154
Summa kassa och bank		148 101	26 154
Summa omsättningstillgångar		274 361	238 866
SUMMA TILLGÅNGAR		1 176 653	1 293 658

Balansräkning

<i>Belopp i kr</i>	<i>Not</i>	<i>2021-12-31</i>	<i>2020-12-31</i>
EGET KAPITAL OCH SKULDER			
<i>Eget kapital</i>			
<i>Bundet eget kapital</i>			
Aktiekapital		130 000	130 000
Summa bundet eget kapital		130 000	130 000
<i>Fritt eget kapital</i>			
Balanserat resultat		3 472	596
Årets resultat		57 031	42 876
Summa fritt eget kapital		60 503	43 472
Summa eget kapital		190 503	173 472
<i>Obeskattade reserver</i>			
Akkumulerade överavskrivningar		69 000	50 000
Summa obeskattade reserver		69 000	50 000
<i>Långfristiga skulder</i>			
Skulder till kreditinstitut		504 089	676 925
Summa långfristiga skulder		504 089	676 925
<i>Kortfristiga skulder</i>			
Kortfristiga skulder till kreditinstitut		172 836	172 836
Leverantörsskulder		24 146	14 648
Skatteskulder		22 627	9 823
Övriga skulder		116 008	108 895
Upplupna kostnader och förutbetalda intäkter		77 444	87 059
Summa kortfristiga skulder		413 061	393 261
SUMMA EGET KAPITAL OCH SKULDER		1 176 653	1 293 658

Noter

Belopp i kr om inget annat anges.

Not 1 Redovisningsprinciper

Årsredovisningen har upprättats i enlighet med Årsredovisningslagen och Bokföringsnämndens allmänna råd BFNAR 2016:10 Årsredovisning i mindre företag.

Avskrivningsprinciper för anläggningstillgångar

Avskrivningar enligt plan baseras på ursprungliga anskaffningsvärden och beräknad nyttjandeperiod. Följande avskrivningstider tillämpas:

Anläggningstillgångar	År
Materiella anläggningstillgångar:	
-Inventarier, verktyg och installationer	8

Skillnaden mellan ovan nämnda avskrivningar och skattemässigt gjorda avskrivningar redovisas som ackumulerade överavskrivningar, vilka ingår i obeskattade reserver.

Not 2 Personal

Personal

	2021-01-01- 2021-12-31	2020-01-01- 2020-12-31
Medelantalet anställda	2	2
Summa	2	2

Not 3 Inventarier, verktyg och installationer

	2021-12-31	2020-12-31
Ackumulerade anskaffningsvärden:		
-Vid årets början	1 220 000	1 220 000
-Nyanskaffningar	-	-
Vid årets slut	1 220 000	1 220 000
Ackumulerade avskrivningar enligt plan:		
-Vid årets början	-165 208	-12 708
-Årets avskrivning anskaffningsvärden	-152 500	-152 500
Vid årets slut	-317 708	-165 208
Redovisat värde vid årets slut	902 292	1 054 792

Not 4 Checkräkningskredit

	2021-12-31	2020-12-31
Beviljad kreditlimit	250 000	250 000
Outnyttjad del	-250 000	-250 000
Utnyttjat kreditbelopp	-	-

Not 5 Övriga skulder till kreditinstitut

	2021-12-31	2020-12-31
Belopp varmed skuldposten förväntas betalas efter mer än fem år efter balansdagen	-	-

Not 6 Ställda säkerheter och eventalförpliktelser

Ställda säkerheter


	2021-12-31	2020-12-31
<i>Ställda panter och säkerheter</i>		
Företagsinteckning	250 000	250 000
Tillgångar med äganderättsförbehåll	902 292	1 054 792
	<u>1 152 292</u>	<u>1 304 792</u>

Not 7 Väsentliga händelser efter räkenskapsårets slut


Covid19-pandemin har fortsatt även under början av 2022 och företaget arbetar intensivt med att minska dess påverkan på verksamheten och rörelseresultatet. Det är dock omöjligt för styrelsen att göra en korrekt bedömning av den påverkan pandemin kan få under 2021, bl a med hänvisning till olika beslut om nedstängningar etc som fattas av myndigheter och regering/riksdag.

Underskrifter

Bollebygd 2022-01-15



Niclas Karlsson
Styrelseordförande



Johannes Johansson
Styrelseledamot