

Årsredovisning för  
**Uperio Kran AB**  
559020-8608

Räkenskapsåret  
**2022-01-01 - 2022-12-31**

Innehållsförteckning:	Sida
Förvaltningsberättelse	1-3
Resultaträkning	4
Balansräkning	5-6
Noter	7-12

### Fastställelseintyg

Undertecknad styrelseledamot och VD i Uperio Kran AB intygar, dels att denna kopia av årsredovisningen överensstämmer med originalet, dels att resultat- och balansräkningen fastställts på årsstämma 2023-05-29

Årsstämman beslöt att godkänna styrelsens förslag till vinstdisposition.

Göteborg den 2023-05-29

  
Mikael Olsson

*mb*

## Förvaltningsberättelse

### Information om verksamheten

Uperio Kran AB är en etablerad kranuthyrare med verksamhet i Göteborg och Stockholm med omnejd. Uperio Kran erbjuder uthyrning, försäljning och service av semimobilakranar och tornkranar till bygg- och anläggningssektorn. Uperio Kran arbetar med ledorden kvalitet, säkerhet, kompetens och tillgänglighet i fokus.

Bolaget, som etablerades 2015, har sedan starten investerat i endast ny utrustning och har idag förmodligen marknadens modernaste maskinpark tillsammans med medarbetare med stor kunskap och erfarenhet.

### Ägarförhållanden


Uperio Kran AB ägs till 50% av Hammarviken Industri AB, org.nr 559200-0151, och till 50% av Uperio België BV, BE451371385. Uperio België BV är ett bolag inom Uperio Group som är en av världens största aktörer inom uthyrning, försäljning och service av byggkranar.

### Viktiga förhållanden och väsentliga händelser

Under 2022 påverkades verksamheten av oroligheterna i världen och dess konsekvenser i form av kraftiga öknings av räntor, drivmedelspriser och leveransproblem inom byggbranschen. Detta gjorde att vi fick en del kostsamma leveransförseningar, kundförluster och ett generellt svårplanerat leveransflöde. Trots den utmanande marknaden lyckades bolaget öka intäkterna.

Under 2022 har vi startat ett nytt affärsområde, uthyrning av kranförare. Vi har anställt, utbildat och utrustat samtliga förare vilket har kostat pengar under uppstarten och påverkat resultatet negativt under hösten. Idag bidrar affärsområdet till att vi är konkurrenskraftiga när våra kunder söker en helhetslösning för sina lyft.

2023053109990



## Flerårsjämförelse

### Bolagets ekonomiska utveckling i sammandrag.

		2022	2021	2020	2019
Nettoomsättning	tkr	51 310	50 129	43 161	36 501
Resultat efter finansiella poster	tkr	-117	3 983	4 168	4 142
Balansomslutning	tkr	142 531	146 723	136 571	138 496
Antal anställda	st	15	11	10	7
Soliditet	%	29,4	28,6	27,8	25,2
Avkastning på totalt kapital	%	1,6	3,7	4,2	3,9
Avkastning på eget kapital	%	-0,3	9,5	11	11,9

Nyckeltalsdefinitioner framgår av not 1


### Förändring av eget kapital

	Aktie- kapital	Över- kurs- fond	Övrigt fritt eget kapital	Summa eget kapital
<b>Eget kapital 2020-12-31</b>	<b>2 000 000</b>	<b>6 500 000</b>	<b>17 916 265</b>	<b>26 416 265</b>
Årets resultat			668 085	668 085
<b>Eget kapital 2021-12-31</b>	<b>2 000 000</b>	<b>6 500 000</b>	<b>18 584 350</b>	<b>27 084 350</b>
Årets resultat			2 553 134	2 553 134
<b>Eget kapital 2022-12-31</b>	<b>2 000 000</b>	<b>6 500 000</b>	<b>21 137 484</b>	<b>29 637 484</b>

Aktiekapitalet består av 20 000 st aktier med kvotvärde 100 kr.

#### Villkorat aktieägartillskott

Aktieägarna har lämnat villkorat aktieägartillskott som uppgår till totalt 17 900 tkr.




## Förslag till vinstdisposition

Till årsstämmans förfogande står följande vinstmedel:

	<i>Belopp i kr</i>
Balanserade vinstmedel	18 584 350
Årets vinst	2 553 134
	<hr/>
kronor	21 137 484
Styrelsen föreslår att vinstmedlen disponeras så att i ny räkning överförs	21 137 484

2023053109992



## Resultaträkning

Belopp i kr	Not	2022-01-01- 2022-12-31	2021-01-01- 2021-12-31
Nettoomsättning		51 310 001	50 128 846
Övriga rörelseintäkter		531 039	992 366
		<u>51 841 040</u>	<u>51 121 212</u>
<b>Rörelsens kostnader</b>			
Direkta kostnader för uthyrda maskiner		-13 786 500	-16 277 923
Övriga externa kostnader	3	-11 198 408	-8 908 043
Personalkostnader	4	-12 116 598	-8 286 414
Avskrivningar av materiella anläggningstillgångar		-12 497 340	-12 169 460
Övriga rörelsekostnader		-40 272	-5 562
<b>Rörelseresultat</b>		<u>2 201 922</u>	<u>5 473 810</u>
<b>Resultat från finansiella poster</b>			
Ränteintäkter och liknande resultatposter		9 027	-
Räntekostnader och liknande resultatposter		-2 327 807	-1 491 107
<b>Resultat efter finansiella poster</b>		<u>-116 858</u>	<u>3 982 703</u>
Bokslutsdispositioner	5	3 340 000	-3 969 000
<b>Resultat före skatt</b>		<u>3 223 142</u>	<u>13 703</u>
Skatt på årets resultat	6	-670 008	654 382
<b>Årets resultat</b>		<u>2 553 134</u>	<u>668 085</u>




2023053109993

Handwritten signature and initials, possibly 'P 8', located at the bottom right of the page.

## Balansräkning

Belopp i kr	Not	2022-12-31	2021-12-31
<b>TILLGÅNGAR</b>			
<b>Anläggningstillgångar</b>			
<i>Immateriella anläggningstillgångar</i>			
Datasystem	7	53 035	80 040
		<u>53 035</u>	<u>80 040</u>
<i>Materiella anläggningstillgångar</i>			
Uthyrningsinventarier	8	125 857 200	129 820 845
Inventarier och verktyg	9	2 112 241	1 521 565
		<u>127 969 441</u>	<u>131 342 410</u>
<i>Finansiella anläggningstillgångar</i>			
Uppskjuten skattefordran	10	-	667 638
Andra långfristiga fordringar	11	225 000	-
		<u>225 000</u>	<u>667 638</u>
<b>Summa anläggningstillgångar</b>		<u>128 247 476</u>	<u>132 090 088</u>
<b>Omsättningstillgångar</b>			
<i>Kortfristiga fordringar</i>			
Kundfordringar		7 411 012	8 436 340
Övriga fordringar		25 296	-
Förutbetalda kostnader och upplupna intäkter	12	1 982 394	2 288 440
		<u>9 418 702</u>	<u>10 724 780</u>
<i>Kassa och bank</i>		4 865 238	3 908 361
<b>Summa omsättningstillgångar</b>		<u>14 283 940</u>	<u>14 633 141</u>
<b>SUMMA TILLGÅNGAR</b>		<u>142 531 416</u>	<u>146 723 229</u>


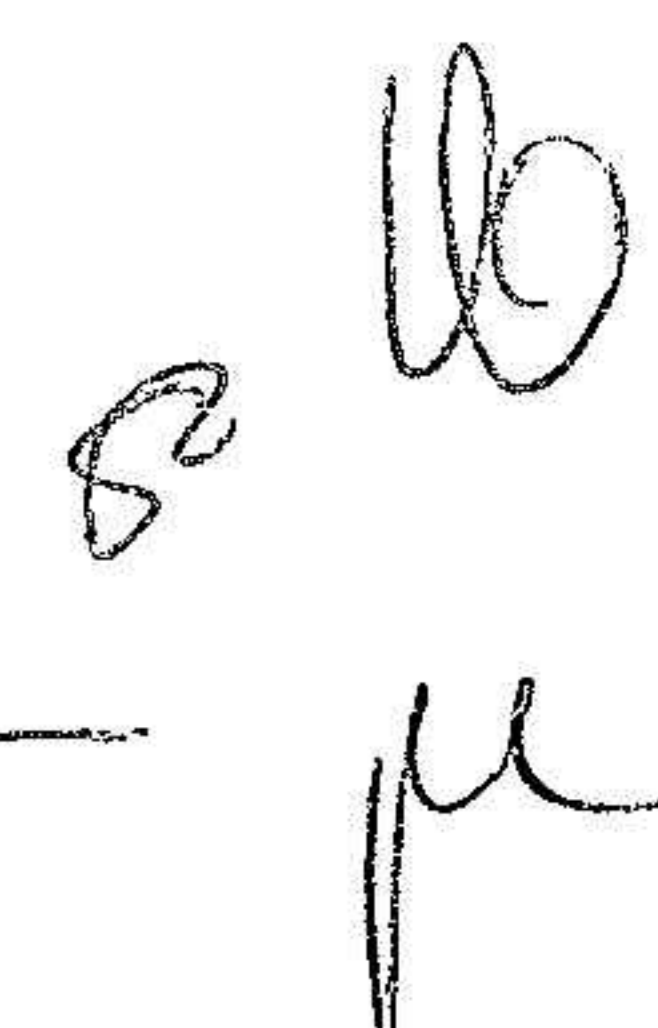
2023053109994

## Balansräkning

Belopp i kr	Not	2022-12-31	2021-12-31
<b>EGET KAPITAL OCH SKULDER</b>			
<b>Eget kapital</b>			
<i>Bundet eget kapital</i>			
Aktiekapital		2 000 000	2 000 000
		<u>2 000 000</u>	<u>2 000 000</u>
<i>Fritt eget kapital</i>			
Överkursfond		6 500 000	6 500 000
Balanserad vinst eller förlust		18 584 350	17 916 265
Årets resultat		2 553 134	668 085
		<u>27 637 484</u>	<u>25 084 350</u>
<b>Summa eget kapital</b>		<u>29 637 484</u>	<u>27 084 350</u>
<b>Obeskattade reserver</b>	14		
Övriga obeskattade reserver		15 399 000	18 739 000
		<u>15 399 000</u>	<u>18 739 000</u>
<b>Avsättningar</b>			
Övriga avsättningar för pensioner och liknande förpliktelser		12 500	-
		<u>12 500</u>	<u>-</u>
<b>Långfristiga skulder</b>			
Avbetalningskontrakt	15	79 586 242	83 336 220
		<u>79 586 242</u>	<u>83 336 220</u>
<b>Kortfristiga skulder</b>			
Leverantörsskulder		4 760 460	4 744 458
Avbetalningskontrakt kortfristig del	15	10 740 625	8 722 227
Skulder till intresseföretag och gemensamt styrda företag		182 336	282 967
Aktuella skatteskulder		26 603	26 799
Övriga kortfristiga skulder		536 331	702 193
Upplupna kostnader och förutbetalda intäkter	16	1 649 835	3 085 015
		<u>17 896 190</u>	<u>17 563 659</u>
<b>SUMMA EGET KAPITAL OCH SKULDER</b>		<u>142 531 416</u>	<u>146 723 229</u>

2023053109995



oavsett om avtalen är finansiella eller operationella. Leasingavgiften redovisas som en kostnad linjärt över leasingperioden.

Uthyrning av kontorslokaler klassificeras som operationell leasing. Leasingintäkterna redovisas linjärt under leasingperioden.

#### **Finansiella instrument**

Finansiella instrument som redovisas i balansräkningen inkluderar kundfordringar och övriga fordringar, leverantörsskulder och låneskulder. Instrumenten redovisas i balansräkningen när bolaget blir part i instrumentets avtalsmässiga villkor.

Finansiella tillgångar tas bort från balansräkningen när rätten att erhålla kassaflöden från instrument har löpt ut eller överförs och bolaget har överfört i stort sett alla risker och förmåner som är förknippade med äganderätten.

Finansiella skulder tas bort från balansräkningen när förpliktelse har reglerats eller på annat sätt upphört.

#### **Kundfordringar och övriga fordringar**

Fordringar redovisas som omsättningstillgångar till det belopp som förväntas bli inbetalt efter avdrag för individuellt bedömda osäkra fordringar.

#### **Låneskulder och leverantörsskulder**

Låneskulder och leverantörsskulder redovisas initialt till anskaffningsvärde efter avdrag för transaktionskostnader. Skiljer sig det redovisade beloppet från det belopp som ska återbetalas vid förfallotidpunkten periodiseras mellanskillnaden som räntekostnad över lånets löptid. Härigenom överensstämmer vid förfallotidpunkten det redovisade beloppet och det belopp som ska återbetalas.

#### **Utländska valutor**

Monetära tillgångs- och skuldposter i utländsk valuta värderas till balansdagens kurs. Transaktioner i utländsk valuta omräknas enligt transaktionsdagens avistakurs.

#### **Obeskattade reserver**

Obeskattade reserver redovisas med bruttobelopp i balansräkningen, inklusive den uppskjutna skatteskuld som är hänförlig till reserverna.

#### **Bokslutsdispositioner**

Förändringar av obeskattade reserver redovisas som bokslutsdispositioner i resultaträkningen. Koncernbidrag redovisas som bokslutsdispositioner.

#### **Ersättningar till anställda**

Kortfristiga ersättningar: Kortfristiga ersättningar i bolaget utgörs av lön, sociala avgifter, betald semester, betald sjukfrånvaro, sjukvård och bonus. Kortfristiga ersättningar redovisas som en kostnad och en skuld då det finns en lagal eller invormell förpliktelse att betala ut en ersättning.

Pensioner: Företaget har endast avgiftsbestämda planer vilket innebär att företaget betalar fastställda avgifter till ett annat företag, normalt ett försäkringsbolag, och har inte längre någon förpliktelse till den anställda när avgifterna är betalda.

#### **Nyckeltalsdefinitioner**

##### **Soliditet**

Eget kapital och obeskattade reserver (med avdrag för uppskjuten skatt) i förhållande till balansomslutningen.

##### **Avkastning på totalt kapital**

Resultat före avdrag för räntekostnader i förhållande till balansomslutningen.

##### **Avkastning på eget kapital**

Resultat efter finansiella poster i förhållande till eget kapital och obeskattade reserver (med avdrag för uppskjuten skatt).

## Not 2 Uppskattningar och bedömningar

Uperio Kran AB gör bedömningar om framtiden. De antaganden som innebär en betydande risk för väsentliga justeringar i redovisade värden för tillgångar och skulder under nästkommande år behandlas i huvuddrag nedan.

Redovisat värde uthyrningsinventarier  
Bolagets balansräkning utgörs till stor del av uthyrningsinventarier som skrivs av över en nyttjandeperiod om mellan 5-15 år. Värdet i uthyrningsinventarierna är starkt kopplat till uthyrningsgraden. I bokslutet görs därför en bedömning av nedskrivningsbehov baserat på den historiska uthyrningsintäkten. Att fastställa nedskrivningsbehovet är en väsentlig och svår bedömningsfråga. Årets resultat har belastats med en nedskrivning om 0 tkr (0 tkr).

## Not 3 Operationella leasingavtal

	2022	2021
Framtida minimileaseavgifter, som ska erläggas avseende icke uppsägningsbara leasingavtal:		
Förfaller till betalning inom ett år	3 248 203	3 155 188
Förfaller till betalning senare än ett men inom 5 år	3 703 650	5 017 089
<b>Summa</b>	<b>6 951 853</b>	<b>8 172 277</b>
Under perioden kostnadsförda leasingavgifter	3 213 765	2 862 925

Den operationella leasingen utgörs i allt väsentligt av hyrda lokaler samt fordon.

## Not 4 Löner, andra ersättningar och sociala kostnader

### Medelantalet anställda

	2022-12-31	2021-12-31
Kvinnor	1	1
Män	14	10
<b>Totalt</b>	<b>15</b>	<b>11</b>

### Löner, ersättningar, sociala avgifter och pensionskostnader

Löner och ersättningar till övriga anställda	7 949 879	5 326 516
Sociala avgifter enligt lag och avtal	2 741 941	1 892 225
Pensionskostnader för styrelseledamöter och VD	97 001	
Pensionskostnader för övriga anställda	610 759	616 906
<b>Totalt</b>	<b>11 399 580</b>	<b>7 835 647</b>

2023053109999

### Not 5 Bokslutsdispositioner

	2022-12-31	2021-12-31
Skillnad mellan bokförda avskrivningar och avskrivningar enligt plan	-3 340 000	3 969 000
<b>Totalt</b>	<b>-3 340 000</b>	<b>3 969 000</b>

### Not 6 Skatt på årets resultat

	2022-12-31	2021-12-31
Aktuell skatt	-2 370	-13 256
Uppskjuten skatt	-667 638	667 638
	<b>-670 008</b>	<b>654 382</b>
Redovisat resultat	3 223 142	13 703
Skatt beräknad enligt gällande skattesats (20,6%)	-663 966	-2 823
Skatteeffekt av ej avdragsgilla kostnader	-6 042	-10 433
Skattereduktion på investeringar		667 638
Redovisad skattekostnad	<b>-670 008</b>	<b>654 382</b>

### Not 7 Övriga immateriella anläggningstillgångar

	2022-12-31	2021-12-31
Ingående anskaffningsvärden	135 025	135 025
<b>Årets förändringar</b>		
Utgående ackumulerade anskaffningsvärden	135 025	135 025
Ingående avskrivningar	-54 985	-27 980
<b>Årets förändringar</b>		
-Avskrivningar	-27 005	-27 005
Utgående ackumulerade avskrivningar	-81 990	-54 985
<b>Utgående restvärde enligt plan</b>	<b>53 035</b>	<b>80 040</b>

### Not 8 Uthyrningsinventarier

	2022-12-31	2021-12-31
Ingående anskaffningsvärden	166 645 143	150 446 550
<b>Årets förändringar</b>		
-Inköp	7 817 184	17 428 869
-Försäljningar och utrangeringar		-1 230 276
Utgående ackumulerade anskaffningsvärden	174 462 327	166 645 143
Ingående avskrivningar	-36 824 298	-26 439 896
<b>Årets förändringar</b>		
-Försäljningar och utrangeringar		437 432
-Avskrivningar	-11 780 830	-10 821 834
Utgående ackumulerade avskrivningar	-48 605 128	-36 824 298
<b>Utgående restvärde enligt plan</b>	<b>125 857 199</b>	<b>129 820 845</b>

2023053110000

### Not 9 Inventarier och verktyg

	2022-12-31	2021-12-31
Ingående anskaffningsvärden	2 747 074	2 711 901
<b>Årets förändringar</b>		
-Inköp	1 280 180	35 173
-Avyttringar och utrangeringar		
Utgående ackumulerade anskaffningsvärden	<u>4 027 254</u>	<u>2 747 074</u>
Ingående avskrivningar	-1 225 508	-697 731
<b>Årets förändringar</b>		
-Avskrivningar	-689 505	-527 777
Utgående ackumulerade avskrivningar	<u>-1 915 013</u>	<u>-1 225 508</u>
<b>Utgående restvärde enligt plan</b>	<b>2 112 241</b>	<b>1 521 566</b>

### Not 10 Uppskjuten skattefordran

	2022-12-31	2021-12-31
Uppskjuten skattefordran	-	667 638
	-	<b>667 638</b>

Uppskjuten skattefordran hänförlig till skattereduktion vid förvärv av maskiner och inventarier 2021.

### Not 11 Andra långfristiga fordringar

	2022-12-31	2021-12-31
Akkumulerade anskaffningsvärden:		
-Vid årets början	-	-
-Tillkommande fordringar	225 000	
<b>Redovisat värde vid årets slut</b>	<b>225 000</b>	<b>-</b>

### Not 12 Förutbetalda kostnader och upplupna intäkter




	2022-12-31	2021-12-31
Förutbetalda hyror	666 417	620 391
Övriga poster	1 315 977	1 668 049
	<u>1 982 394</u>	<u>2 288 440</u>

### Not 13 Checkräkningskredit

	2022-12-31	2021-12-31
Beviljat belopp på checkräkningskredit uppgår till (varav utnyttjat 0 tkr)	6 000 000	6 000 000

### Not 14 Obeskattade reserver

	2022-12-31	2021-12-31
Akkumulerad skillnad mellan bokförda avskrivningar och avskrivningar enligt plan	15 399 000	18 739 000
<b>SUMMA</b>	<b>15 399 000</b>	<b>18 739 000</b>

## Not 15 Upplåning

	2022-12-31	2021-12-31
Företagets skulder till kreditinstitut redovisas under följande poster i balansräkningen:		
<b>Långfristiga skulder:</b>		
Avbetalningskontrakt	79 586 242	83 336 220
<b>Kortfristiga skulder:</b>		
Avbetalningskontrakt	10 740 625	8 722 227
<b>Summa skulder till kreditinstitut</b>	<b>90 326 867</b>	<b>92 058 447</b>
Förfallotider		
Den del av långfristiga skulder som förfaller till betalning senare än fem år efter balansdagen		
Avbetalningskontrakt	44 736 635	49 002 626
<b>Summa</b>	<b>44 736 635</b>	<b>49 002 626</b>

## Not 16 Upplupna kostnader och förutbetalda intäkter

	2022-12-31	2021-12-31
Upplupna löner	186 237	80 027
Upplupna semesterlöner	710 217	635 430
Upplupna social avgifter	281 666	224 797
Övriga poster	471 715	2 144 761
	<b>1 649 835</b>	<b>3 085 015</b>

## Not 17 Ställda säkerheter


	2022-12-31	2021-12-31
Äganderättsförbehåll	113 388 329	116 767 872
Företagsinteckningar	7 372 000	7 372 000
Kapitalförsäkring	225 000	-
<b>Summa ställda säkerheter</b>	<b>120 985 329</b>	<b>124 139 872</b>

2023053110001

*[Handwritten signatures and initials]*

2023053110002

Göteborg 2023-05-23




**Philippe Cohet**  
Styrelseordförande



**Mikael Olsson**  
Verkställande direktör



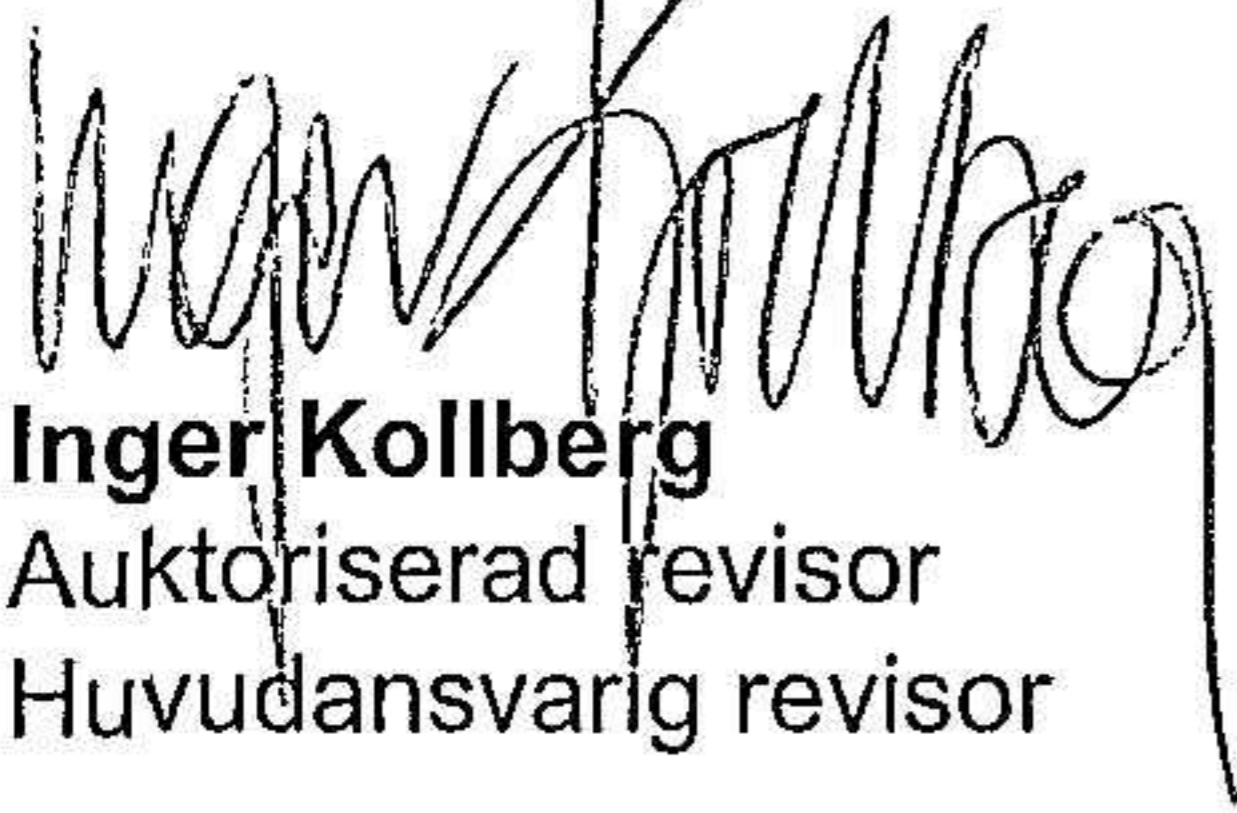
**Sven Vrancken**  
Styrelseledamot



**Sofia Regestad**  
Styrelseledamot

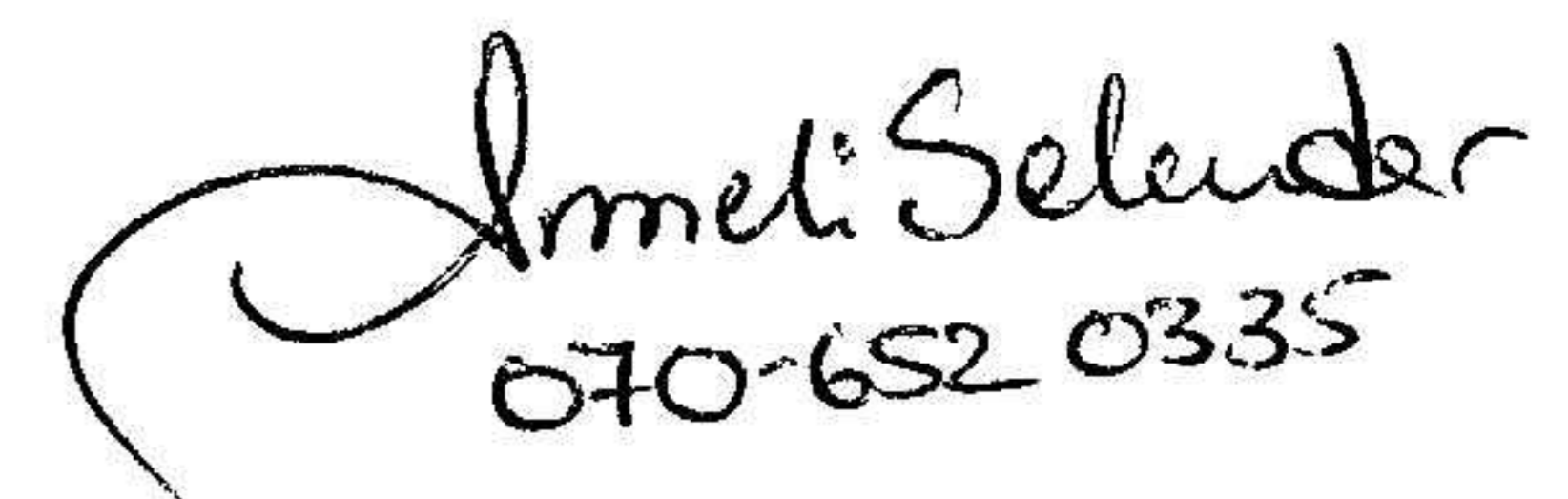
Vår revisionsberättelse har lämnats den 2023-05-29

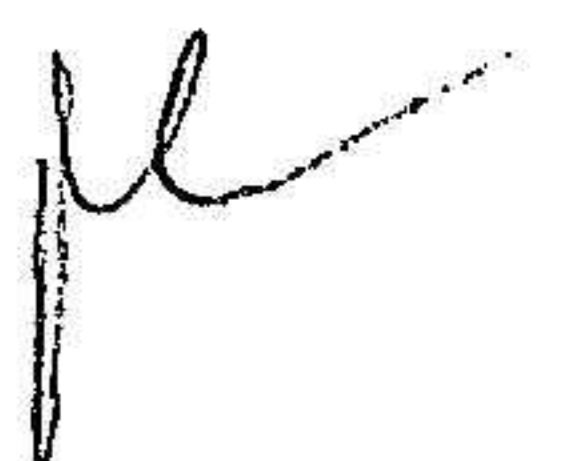
Öhrlings PricewaterhouseCoopers AB



**Inger Kollberg**  
Auktoriserad revisor  
Huvudansvarig revisor

VIDIMERAS!

  
070-652 0335



# Revisionsberättelse

Till bolagsstämman i Uperio Kran AB, org.nr 559020-8608

---

## Rapport om årsredovisningen

### Uttalanden

Vi har utfört en revision av årsredovisningen för Uperio Kran AB för år 2022.

Enligt vår uppfattning har årsredovisningen upprättats i enlighet med årsredovisningslagen och ger en i alla väsentliga avseenden rättvisande bild av Uperio Kran ABs finansiella ställning per den 31 december 2022 och av dess finansiella resultat för året enligt årsredovisningslagen. Förvaltningsberättelsen är förenlig med årsredovisningens övriga delar.

Vi tillstyrker därför att bolagsstämman fastställer resultaträkningen och balansräkningen för Uperio Kran AB.

### Grund för uttalanden

Vi har utfört revisionen enligt International Standards on Auditing (ISA) och god revisionssed i Sverige. Vårt ansvar enligt dessa standarder beskrivs närmare i avsnittet Revisorns ansvar. Vi är oberoende i förhållande till Uperio Kran AB enligt god revisorssed i Sverige och har i övrigt fullgjort vårt yrkesetiska ansvar enligt dessa krav.

Vi anser att de revisionsbevis vi har inhämtat är tillräckliga och ändamålsenliga som grund för våra uttalanden.

### Styrelsens och verkställande direktörens ansvar

Det är styrelsen och verkställande direktören som har ansvaret för att årsredovisningen upprättas och att den ger en rättvisande bild enligt årsredovisningslagen. Styrelsen och verkställande direktören ansvarar även för den interna kontroll som de bedömer är nödvändig för att upprätta en årsredovisning som inte innehåller några väsentliga felaktigheter, vare sig dessa beror på oegentligheter eller misstag.

Vid upprättandet av årsredovisningen ansvarar styrelsen och verkställande direktören för bedömningen av bolagets förmåga att fortsätta verksamheten. De upplyser, när så är tillämpligt, om förhållanden som kan påverka förmågan att fortsätta verksamheten och att använda antagandet om fortsatt drift. Antagandet om fortsatt drift tillämpas dock inte om styrelsen och verkställande direktören avser att likvidera bolaget, upphöra med verksamheten eller inte har något realistiskt alternativ till att göra något av detta.

### Revisorns ansvar

Våra mål är att uppnå en rimlig grad av säkerhet om huruvida årsredovisningen som helhet inte innehåller några väsentliga felaktigheter, vare sig dessa beror på oegentligheter eller misstag, och att lämna en revisionsberättelse som innehåller våra uttalanden. Rimlig säkerhet är en hög grad av säkerhet, men är ingen garanti för att en revision som utförs enligt ISA och god revisionssed i Sverige alltid kommer att upptäcka en väsentlig felaktighet om en sådan finns. Felaktigheter kan uppstå på grund av oegentligheter eller misstag och anses vara väsentliga om de enskilt eller tillsammans rimligen kan förväntas påverka de ekonomiska beslut som användare fattar med grund i årsredovisningen.

En ytterligare beskrivning av vårt ansvar för revisionen av årsredovisningen finns på Revisorsinspektionens webbplats: [www.revisorsinspektionen.se/revisornsansvar](http://www.revisorsinspektionen.se/revisornsansvar). Denna beskrivning är en del av revisionsberättelsen.

## Rapport om andra krav enligt lagar och andra författningar

### Uttalanden

Utöver vår revision av årsredovisningen har vi även utfört en revision av styrelsens och verkställande direktörens förvaltning för Uperio Kran AB för år 2022 samt av förslaget till dispositioner beträffande bolagets vinst eller förlust.

Vi tillstyrker att bolagsstämman disponerar vinsten enligt förslaget i förvaltningsberättelsen och beviljar styrelsens ledamöter och verkställande direktören ansvarsfrihet för räkenskapsåret. *K*

## Grund för uttalanden

Vi har utfört revisionen enligt god revisionssed i Sverige. Vårt ansvar enligt denna beskrivs närmare i avsnittet Revisorns ansvar. Vi är oberoende i förhållande till Uperio Kran AB enligt god revisorssed i Sverige och har i övrigt fullgjort vårt yrkesetiska ansvar enligt dessa krav.

Vi anser att de revisionsbevis vi har inhämtat är tillräckliga och ändamålsenliga som grund för våra uttalanden.

## Styrelsens och verkställande direktörens ansvar

Det är styrelsen som har ansvaret för förslaget till dispositioner beträffande bolagets vinst eller förlust. Vid förslag till utdelning innefattar detta bland annat en bedömning av om utdelningen är försvarlig med hänsyn till de krav som bolagets verksamhetsart, omfattning och risker ställer på storleken av bolagets egna kapital, konsolideringsbehov, likviditet och ställning i övrigt.

Styrelsen ansvarar för bolagets organisation och förvaltningen av bolagets angelägenheter. Detta innefattar bland annat att fortlöpande bedöma bolagets ekonomiska situation, och att tillse att bolagets organisation är utformad så att bokföringen, medelsförvaltningen och bolagets ekonomiska angelägenheter i övrigt kontrolleras på ett betryggande sätt. Den verkställande direktören ska sköta den löpande förvaltningen enligt styrelsens riktlinjer och anvisningar och bland annat vidta de åtgärder som är nödvändiga för att bolagets bokföring ska fullgöras i överensstämmelse med lag och för att medelsförvaltningen ska skötas på ett betryggande sätt.

## Revisorns ansvar

Vårt mål beträffande revisionen av förvaltningen, och därmed vårt uttalande om ansvarsfrihet, är att inhämta revisionsbevis för att med en rimlig grad av säkerhet kunna bedöma om någon styrelseledamot eller verkställande direktören i något väsentligt avseende:

- företagit någon åtgärd eller gjort sig skyldig till någon försummelse som kan föranleda ersättningsskyldighet mot bolaget
- på något annat sätt handlat i strid med aktiebolagslagen, årsredovisningslagen eller bolagsordningen.

Vårt mål beträffande revisionen av förslaget till dispositioner av bolagets vinst eller förlust, och därmed vårt uttalande om detta, är att med rimlig grad av säkerhet bedöma om förslaget är förenligt med aktiebolagslagen.

Rimlig säkerhet är en hög grad av säkerhet, men ingen garanti för att en revision som utförs enligt god revisionssed i Sverige alltid kommer att upptäcka åtgärder eller försummelser som kan föranleda ersättningsskyldighet mot bolaget, eller att ett förslag till dispositioner av bolagets vinst eller förlust inte är förenligt med aktiebolagslagen.

En ytterligare beskrivning av vårt ansvar för revisionen av förvaltningen finns på Revisorsinspektionens webbplats: [www.revisorsinspektionen.se/revisornsansvar](http://www.revisorsinspektionen.se/revisornsansvar). Denna beskrivning är en del av revisionsberättelsen.

Göteborg 2023-05-29

Öhrlings PricewaterhouseCoopers AB

Inger Söllberg  
Auktoriserad revisor

VIDIMERAS:

Amel Selander  
070-652 0335