

Årsredovisning för

Högwreten Holding AB

556832-4452

Räkenskapsåret

2024-01-01 - 2024-12-31

Fastställelseintyg

Undertecknad styrelseledamot i Högwreten Holding AB intygar härmed dels att denna kopia av årsredovisningen överensstämmer med originalet, dels att resultat- och balansräkningen fastställts på årsstämma 2025-04-25. Stämman beslutade också att godkänna styrelsens förslag till resultatdisposition.

Arlandastad 2025-04-25


Perry Högström
Verkställande direktör

Förvaltningsberättelse

Styrelsen och verkställande direktör för Högwreten Holding AB, 556832-4452 med säte i Sigtuna får härmed avge årsredovisning för 2024.

Verksamheten

Allmänt om verksamheten

Bolaget bildades i december 2010. Verksamheten består av förvaltning av fast och lös egendom.

Bolaget är moderbolag till Granstigen Fastighets AB, org nr 556343-2037 med säte i Sigtuna. Det har under året inte förekommit någon handel mellan moder- och dotterbolag.

Koncernredovisning upprättas inte med stöd av ÅRL 7:3.

Flerårsöversikt

	2024	2023	2022	Belopp i kkr 2021
Resultat efter finansiella poster	609	22 049	-1 515	18 021
Soliditet, %	100	100	13	92



Eget kapital

	Aktie- kapital	Balanserad vinst	Årets resultat
Vid årets början	50 000	877 653	22 049 299
<i>Disposition enligt stämmobeslut</i>			
Omföring av föreg års vinst		22 049 299	-22 049 299
Utdelning		-9 890 000	
Årets resultat			879 214
Vid årets slut	50 000	13 036 952	879 214

Resultatdisposition

	Belopp i kr
Styrelsen föreslår att till förfogande stående medel:	
balanserat resultat	13 036 952
årets resultat	879 214
Totalt	13 916 166
disponeras för	
balanseras i ny räkning	13 916 166
Summa	13 916 166

Beträffande bolagets resultat och ställning i övrigt hänvisas till efterföljande resultat- och balansräkningar med tillhörande tilläggsupplysningar och bokslutskommentarer.



Resultaträkning

<i>Belopp i kr</i>	<i>Not</i>	<i>2024-01-01- 2024-12-31</i>	<i>2023-01-01- 2023-12-31</i>
Rörelsekostnader			
Övriga externa kostnader		-17 344	-1 340 288
Personalkostnader		-	-238 527
Summa rörelsekostnader		-17 344	-1 578 815
Rörelseresultat		-17 344	-1 578 815
Finansiella poster			
Resultat från andelar i koncernföretag		500 000	23 500 000
Övriga ränteintäkter och liknande resultatposter		126 558	128 114
Summa finansiella poster		626 558	23 628 114
Resultat efter finansiella poster		609 214	22 049 299
Bokslutsdispositioner			
Erhållna koncernbidrag		270 000	-
Summa bokslutsdispositioner		270 000	-
Resultat före skatt		879 214	22 049 299
Årets resultat		879 214	22 049 299

2025042905208



Balansräkning

<i>Belopp i kr</i>	<i>Not</i>	<i>2024-12-31</i>	<i>2023-12-31</i>
TILLGÅNGAR			
Anläggningstillgångar			
<i>Finansiella anläggningstillgångar</i>			
Andelar i koncernföretag	2	350 000	350 000
Fordringar hos koncernföretag	3	4 498 962	3 728 962
Andelar i intresseföretag	4	-	-
Andra långfristiga fordringar	5	8 917 998	6 018 000
Summa finansiella anläggningstillgångar		<u>13 766 960</u>	<u>10 096 962</u>
Summa anläggningstillgångar		<u>13 766 960</u>	<u>10 096 962</u>
Omsättningstillgångar			
<i>Kortfristiga fordringar</i>			
Övriga fordringar		51	51
Summa kortfristiga fordringar		<u>51</u>	<u>51</u>
<i>Kassa och bank</i>			
Kassa och bank		199 155	12 879 939
Summa kassa och bank		<u>199 155</u>	<u>12 879 939</u>
Summa omsättningstillgångar		<u>199 206</u>	<u>12 879 990</u>
SUMMA TILLGÅNGAR		<u>13 966 166</u>	<u>22 976 952</u>

2025042905209

Balansräkning

<i>Belopp i kr</i>	<i>Not</i>	<i>2024-12-31</i>	<i>2023-12-31</i>
EGET KAPITAL OCH SKULDER			
<i>Eget kapital</i>			
<i>Bundet eget kapital</i>			
Aktiekapital		50 000	50 000
Summa bundet eget kapital		50 000	50 000
<i>Fritt eget kapital</i>			
Balanserat resultat		13 036 952	877 653
Årets resultat		879 214	22 049 299
Summa fritt eget kapital		13 916 166	22 926 952
Summa eget kapital		13 966 166	22 976 952
SUMMA EGET KAPITAL OCH SKULDER		13 966 166	22 976 952

2025042905210

Noter

Belopp i kr om inget annat anges.

Not 1 Redovisningsprinciper

Årsredovisningen har upprättats i enlighet med Årsredovisningslagen och Bokföringsnämndens allmänna råd BFNAR 2016:10 Årsredovisning i mindre företag.

Not 2 Andelar i koncernföretag

	2024-12-31	2023-12-31
Akkumulerade anskaffningsvärden:		
-Vid årets början	350 000	400 000
-Avyttring	-	-50 000
Redovisat värde vid årets slut	350 000	350 000

Not 3 Fordringar hos koncernföretag

	2024-12-31	2023-12-31
Akkumulerade anskaffningsvärden:		
-Vid årets början	3 728 962	6 522 572
-Tillkommande fordringar	770 000	1 878 962
-Reglerade fordringar	-	-4 672 572
Redovisat värde vid årets slut	4 498 962	3 728 962

Not 4 Andelar i intresseföretag och gemensamt styrda företag

	2024-12-31	2023-12-31
Akkumulerade anskaffningsvärden:		
-Vid årets början	1 500 000	1 500 000
-Avyttring	-1 500 000	-
Vid årets slut	-	1 500 000
Akkumulerade nedskrivningar		
-Vid årets början	-1 500 000	-1 500 000
-Under året återförda nedskrivningar	1 500 000	-
Vid årets slut	-	-1 500 000
Redovisat värde vid årets slut	-	-

Not 5 Andra långfristiga fordringar

	2024-12-31	2023-12-31
Akkumulerade anskaffningsvärden:		
-Vid årets början	6 018 000	-
-Tillkommande fordringar	2 899 998	6 018 000
Redovisat värde vid årets slut	8 917 998	6 018 000

Not 6 Ställda säkerheter och eventualförpliktelser

Ställda säkerheter

	2024-12-31	2023-12-31
<i>Panter och därmed jämförliga säkerheter som har ställts för egna skulder och avsättningar</i>		
Aktier	350 000	350 000
Summa ställda säkerheter	350 000	350 000


Not 7 Rapport om årsredovisningen

Rapport om årsredovisningen enligt Rex, -svensk standard för redovisningsuppdrag, har upprättats av Srf Auktoriserad Redovisningskonsult:

Lena Strömbäck, Klara Consulting Märsta AB.

Underskrifter

Arlandastad 2025-04-25



Perry Högström
Verkställande direktör