

# MATBOLAGET I ESKILSTUNA AB

Org. nr 556632-1682


## ÅRSREDOVISNING

för räkenskapsåret 2024.02.01 - 2025.01.31

### FASTSTÄLLELSEINTYG

Undertecknad styrelseledamot intygar härmed, dels att denna kopia av årsredovisningen överensstämmer med originalet, dels att resultat- och balansräkningen fastställts på ordinarie bolagsstämma 2025-05-23. Stämman beslöt tillika godkänna styrelsens förslag till resultatdisposition i bolaget.

Eskilstuna 2025-05-23

  
-----  
Jan Fredriksson  
VD

## ÅRSREDOVISNING OCH KONCERNREDOVISNING

Styrelsen och verkställande direktören för MATBOLAGET I ESKILTUNA AB  
får härmed avge årsredovisning och koncernredovisning för verksamhetsåret 2024-02-01 -- 2025-01-31

## FÖRVALTNINGSBERÄTTELSE

Bolagets verksamhet

Bolagets verksamhet utgöres av handel med dagligvaror. Bolaget driver verksamheten i "Maxi ICA Stormarknad" med säte i Eskilstuna. Årsredovisningen är upprättad i SEK.

Ekonomisk översikt koncernen

|                                   | 2025-01-31  | 2024-01-31  | 2023-01-31  | 2022-01-31  | 2021-01-31  |
|-----------------------------------|-------------|-------------|-------------|-------------|-------------|
| Nettoomsättning                   | 599 738 619 | 545 627 690 | 501 643 974 | 487 030 512 | 455 629 233 |
| Resultat efter finansiella poster | 20 659 962  | 15 664 556  | 16 297 199  | 18 513 774  | 11 737 551  |
| Balansomslutning                  | 79 861 490  | 64 697 516  | 67 564 650  | 71 537 902  | 74 404 670  |
| Soliditet, % **                   | 41          | 39          | 38          | 36          | 28          |

\*\* Se definition i avsnittet Övriga upplysningar

Ekonomisk översikt moderbolaget

|                                   | 2025-01-31  | 2024-01-31  | 2023-01-31  | 2022-01-31  | 2021-01-31  |
|-----------------------------------|-------------|-------------|-------------|-------------|-------------|
| Nettoomsättning                   | 598 502 852 | 544 769 324 | 500 701 734 | 485 958 424 | 454 878 947 |
| Resultat efter finansiella poster | 18 664 308  | 14 915 294  | 15 312 134  | 17 843 584  | 11 433 678  |
| Balansomslutning                  | 77 992 562  | 64 427 957  | 67 621 342  | 70 905 605  | 74 160 544  |
| Soliditet, % **                   | 38          | 37          | 37          | 36          | 28          |

\*\* Se definition i avsnittet Övriga upplysningar

Ägarförhållanden

Bolaget ägs enligt följande:

| Ägare           | Antalet aktier |
|-----------------|----------------|
| Jan Fredriksson | 999            |
| ICA Sverige AB  | 1              |
| <b>Summa</b>    | <b>1 000</b>   |

Förändring av eget kapitalKoncernen

|                                | Aktiekapital  | Minoritets-<br>intresse | Annat eget<br>kapital inkl<br>årets resultat | Summa<br>Eget kapital |
|--------------------------------|---------------|-------------------------|--|-----------------------|
| Belopp vid årets ingång        | 99 900        | 4 348 278               | 21 011 054                                   | 25 459 232            |
| Aktieutdelning                 | 0             | -4 348 178              | -4 500 000                                   | -8 848 178            |
| Årets resultat                 | 0             | 5 348 511               | 10 931 497                                   | 16 280 008            |
| <b>Belopp vid årets utgång</b> | <b>99 900</b> | <b>5 348 611</b>        | <b>27 442 551</b>                            | <b>32 891 063</b>     |

Moderbolaget

|                                | Aktiekapital   | Reserv-<br>fond | Fritt Eget<br>Kapital | Summa<br>Eget kapital |
|--------------------------------|----------------|-----------------|-----------------------|-----------------------|
| Belopp vid årets ingång        | 100 000        | 20 000          | 12 403 561            | 12 523 561            |
| Aktieutdelning                 | 0              | 0               | -8 848 178            | -8 848 178            |
| Årets resultat                 | 0              | 0               | 16 926 343            | 16 926 343            |
| <b>Belopp vid årets utgång</b> | <b>100 000</b> | <b>20 000</b>   | <b>20 481 726</b>     | <b>20 601 726</b>     |

*JL*

## ÅRSREDOVISNING OCH KONCERNREDOVISNING

2025053006768

**Förslag till vinstdisposition i moderbolaget**

Till bolagsstämmans förfogande står följande vinstmedel

|                                |                   |
|--------------------------------|-------------------|
| Balanserade vinstmedel         | 3 555 383         |
| Årets resultat                 | 16 926 343        |
| Aktieutdelning på extra stämma | -2 000 000        |
| Summa                          | <u>18 481 726</u> |

Styrelsen föreslår att vinsten disponeras så att:

|                           |           |  |                  |
|---------------------------|-----------|--|------------------|
| Till aktieägarna utdelas: |           |  |                  |
| -A-Preferens (1 st)       | 5 348 511 |  |                  |
| -B-Stam (999 st)          | 4 500 000 |  | 9 848 511        |
| I ny räkning överföres    |           |  | <u>8 633 215</u> |
|                           |           |  | 18 481 726       |

**Yttrande från styrelsen**

Styrelsen anser att den föreslagna vinstutdelningen är försvarlig med hänsyn till de krav som verksamhetens art, omfattning och risker ställer på storleken av det egna kapitalet samt bolagets konsolideringsbehov, likviditet och ställning i övrigt.

Yttrandet ska ses mot bakgrund av den information som framgår av årsredovisningen. Företagsledningen planerar inga väsentliga förändringar av befintlig verksamhet så som väsentliga försäljningar eller avveckling. De investeringar som planeras bedöms inte påverka ställningstagandet.

Beträffande bolagets resultat och ställning i övrigt hänvisas till efterföljande resultat- och balansräkningar med tillhörande tilläggsupplysningar.

**Koncernen**

Koncernredovisning har upprättats enligt förvärvsmetoden.

JK

ÅRSREDOVISNING OCH KONCERNREDOVISNING

KONCERNENS RESULTATRÄKNING

|  |                   | <u>2024-02-01</u><br><u>2025-01-31</u> | <u>2023-02-01</u><br><u>2024-01-31</u> |
|--|-------------------|--|--|
| Nettoomsättning                          | Not 1, 2, 3, 4, 5 | 599 738 619                            | 545 627 690                            |
| Kostnad sålda varor                      | Not 1, 2, 3, 4, 5 | -514 331 434                           | -469 203 469                           |
| <b>Bruttoresultat</b>                    |                   | <b>85 407 185</b>                      | <b>76 424 221</b>                      |
| Försäljningskostnader                    | Not 1, 2, 3, 4, 5 | -50 189 500                            | -46 096 881                            |
| Administrationskostnader                 | Not 1, 2, 3, 4, 5 | -14 508 114                            | -14 388 991                            |
| <b>Rörelseresultat</b>                   |                   | <b>20 709 571</b>                      | <b>15 938 349</b>                      |
| Resultat från andelar i koncernföretag   | Not 6             | -26 507                                | 0                                      |
| Övriga ränteintäkter                     | Not 6             | 201 040                                | 35 573                                 |
| Övriga räntekostnader                    | Not 6             | -224 142                               | -309 366                               |
| Summa finansiella poster                 |                   | -49 609                                | -273 793                               |
| <b>Resultat efter finansiella poster</b> |                   | <b>20 659 962</b>                      | <b>15 664 556</b>                      |
| Skatt på årets resultat                  | Not 8             | -4 948 514                             | -2 954 140                             |
| Uppskjuten skatt                         | Not 8             | 568 560                                | -183 340                               |
| <b>Årets resultat</b>                    |                   | <b>16 280 008</b>                      | <b>12 527 076</b>                      |
| Moderbolagets del av årets resultat      |                   | 10 931 497                             | 8 178 898                              |
| Minoritetens andel av årets resultat     |                   | 5 348 511                              | 4 348 178                              |

2025053006769

ÅRSREDOVISNING OCH KONCERNREDOVISNING

KONCERNENS BALANSRÄKNING

2025053006770

|  | <u>2025-01-31</u> | <u>2024-01-31</u> |
|--|-------------------|-------------------|
| <b>Tillgångar</b>  |                   |                   |
| <b>Anläggningstillgångar</b>                                 |                   |                   |
| <b>Materiella anläggningstillgångar</b>                      | Not 9             |                   |
| Byggnader och mark   | 8 015 565         | 7 338 552         |
| Inventarier  | 23 766 248        | 25 631 977        |
| <b>Summa</b>   | <u>31 781 813</u> | <u>32 970 529</u> |
| <b>Finansiella anläggningstillgångar</b>                     |                   |                   |
| Andelar i intresseföretag och andra gemensamt styrda företag | Not 11 0          | 26 757            |
| Ägarintressen i övriga företag                               | Not 12 2 002 313  | 0                 |
| Andra långfristiga fordringar                                | Not 12 1 167 500  | 695 500           |
| <b>Summa</b>   | <u>3 169 813</u>  | <u>722 257</u>    |
| <b>Summa anläggningstillgångar</b>                           | <b>34 951 626</b> | <b>33 692 786</b> |
| <b>Omsättningstillgångar</b>                                 |                   |                   |
| <b>Varulager</b>   |                   |                   |
| Handelsvaror   | 14 057 725        | 13 532 233        |
| <b>Kortfristiga fordringar</b>                               |                   |                   |
| Kundfordringar   | 2 463 734         | 1 975 536         |
| Övriga fordringar  | 3 213 140         | 4 664 600         |
| Förutbetalda kostnader och upplupna intäkter                 | Not 13 1 356 874  | 900 095           |
| <b>Summa</b>   | <u>7 033 748</u>  | <u>7 540 231</u>  |
| <b>Kassa och bank</b>  | <b>23 818 391</b> | <b>9 932 266</b>  |
| <b>Summa omsättningstillgångar</b>                           | <b>44 909 864</b> | <b>31 004 730</b> |
| <b>Summa tillgångar</b>                                      | <b>79 861 490</b> | <b>64 697 516</b> |

J

ÅRSREDOVISNING OCH KONCERNREDOVISNING

2025053006771

| <b>Eget kapital och skulder</b>              | <u>2025-01-31</u> | <u>2024-01-31</u> |
|--|-------------------|-------------------|
| <b>Eget kapital</b>                          |                   |                   |
| <b>Bundet eget kapital</b>                   |                   |                   |
| Aktiekapital                                 | Not 14 99 900     | 99 900            |
| <b>Summa</b>                                 | <u>99 900</u>     | <u>99 900</u>     |
| <b>Fritt eget kapital</b>                    |                   |                   |
| Annat eget kapital inklusive årets resultat  | 27 442 552        | 21 011 054        |
| Minoritetsintresse                           | 5 348 611         | 4 348 278         |
| <b>Summa</b>                                 | <u>32 791 163</u> | <u>25 359 332</u> |
| <b>Summa eget kapital</b>                    | <b>32 891 063</b> | <b>25 459 232</b> |
| <b>Uppskjuten skatteskuld</b>                | <b>2 389 600</b>  | <b>2 958 160</b>  |
| <b>Långfristiga skulder</b>                  |                   |                   |
| Lån från kreditinstitut                      | 2 457 390         | 3 571 440         |
| <b>Summa</b>                                 | <u>2 457 390</u>  | <u>3 571 440</u>  |
| <b>Kortfristiga skulder</b>                  |                   |                   |
| Lån från kreditinstitut                      | 1 785 712         | 1 785 712         |
| Leverantörsskulder                           | 19 776 858        | 14 608 751        |
| Skatteskulder                                | 2 797 093         | 947 290           |
| Övriga skulder                               | 2 918 882         | 2 311 958         |
| Upplupna kostnader och förutbetalda intäkter | Not 16 14 844 892 | 13 054 973        |
| <b>Summa</b>                                 | <u>42 123 437</u> | <u>32 708 684</u> |
| <b>Summa eget kapital och skulder</b>        | <b>79 861 490</b> | <b>64 697 516</b> |

Jh

## ÅRSREDOVISNING OCH KONCERNREDOVISNING

## KONCERNENS KASSAFLÖDESANALYS

|   | <u>2025-01-31</u> | <u>2024-01-31</u>  |
|---|-------------------|--------------------|
| <b>Löpande verksamhet</b>                       |                   |                    |
| Resultat efter finansiella poster               | 20 659 962        | 15 664 556         |
| Återläggning avskrivningar                      | 8 241 837         | 8 650 709          |
| Justering för poster som ej ingår i kassaflödet | 26 507            | 0                  |
| Betald skatt                                    | -3 098 711        | -4 321 535         |
| <b>Förändring rörelsekapital</b>                |                   |                    |
| Förändring lager                                | -525 492          | -1 135 685         |
| Förändring korfristiga fordringar               | 506 483           | -2 452 142         |
| Förändring korfristiga skulder                  | 7 564 950         | 538 416            |
| <b>Kassaflöde löpande verksamhet</b>            | <b>33 375 536</b> | <b>16 944 319</b>  |
| <b>Finansieringsverksamhet</b>                  |                   |                    |
| Utdelningar                                     | -8 848 178        | -12 962 859        |
| Amortering av skuld                             | -1 114 050        | -1 785 712         |
| <b>Kassaflöde finansieringsverksamhet</b>       | <b>-9 962 228</b> | <b>-14 748 571</b> |
| <b>Investeringsverksamhet</b>                   |                   |                    |
| Förvärv av materiella anläggningstillgångar     | -7 053 122        | -4 660 279         |
| Förvärv av finansiella anläggningstillgångar    | -2 002 313        | 0                  |
| Försäljning av intresseföretag                  | 250               |                    |
| Minskning av långfristig fordran                | -472 000          | 236 000            |
| <b>Kassaflöde investeringsverksamhet</b>        | <b>-9 527 184</b> | <b>-4 424 279</b>  |
| <b>Summa kassaflöde</b>                         | <b>13 886 125</b> | <b>-2 228 531</b>  |
| <b>Ingående kassa</b>                           | <b>9 932 266</b>  | <b>12 160 797</b>  |
| <b>Utgående kassa</b>                           | <b>23 818 391</b> | <b>9 932 266</b>   |

2025053006772

JAC

ÅRSREDOVISNING OCH KONCERNREDOVISNING

MODERBOLAGETS RESULTATRÄKNING

|  |                | 2024-02-01<br><u>2025-01-31</u> | 2023-02-01<br><u>2024-01-31</u> |
|--|----------------|---------------------------------|---------------------------------|
| Nettoomsättning                          | Not 1, 3, 4, 5 | 598 502 852                     | 544 769 324                     |
| Kostnad sålda varor                      | Not 1, 3, 4, 5 | -513 678 733                    | -468 622 661                    |
| <b>Bruttoresultat</b>                    |                | <b>84 824 119</b>               | <b>76 146 663</b>               |
| Försäljningskostnader                    | Not 1, 3, 4, 5 | -50 287 971                     | -45 515 563                     |
| Administrationskostnader                 | Not 1, 3, 4, 5 | -15 853 968                     | -15 442 633                     |
| <b>Rörelseresultat</b>                   |                | <b>18 682 180</b>               | <b>15 188 467</b>               |
| Övriga ränteintäkter                     | Not 6          | 200 927                         | 35 339                          |
| Övriga räntekostnader                    | Not 6          | -218 799                        | -308 512                        |
| Summa finansiella poster                 |                | <u>-17 872</u>                  | <u>-273 173</u>                 |
| <b>Resultat efter finansiella poster</b> |                | <b>18 664 308</b>               | <b>14 915 294</b>               |
| Bokslutsdispositioner                    | Not 7          | 2 700 000                       | -1 000 000                      |
| <b>Resultat före skatt</b>               |                | <b>21 364 308</b>               | <b>13 915 294</b>               |
| Summa Skatt                              | Not 8          | -4 437 965                      | -2 696 609                      |
| <b>Årets resultat</b>                    |                | <b>16 926 343</b>               | <b>11 218 685</b>               |

2025053006773

## ÅRSREDOVISNING OCH KONCERNREDOVISNING

## MODERBOLAGETS BALANSRÄKNING

2025053006774

|  |        | <u>2025-01-31</u> | <u>2024-01-31</u> |
|--|--------|-------------------|-------------------|
| <b>Tillgångar</b>                            |        |                   |                   |
| <b>Anläggningstillgångar</b>                 |        |                   |                   |
| <b>Materiella anläggningstillgångar</b>      | Not 9  |                   |                   |
| Inventarier                                  |        | 23 201 420        | 24 706 699        |
| <b>Summa</b>                                 |        | <u>23 201 420</u> | <u>24 706 699</u> |
| <b>Finansiella anläggningstillgångar</b>     |        |                   |                   |
| Andelar i koncernföretag                     | Not 10 | 2 401 270         | 2 401 270         |
| Andra långfristiga värdepappersinnehav       | Not 12 | 2 002 313         | 0                 |
| Övriga långfristiga fordringar               | Not 12 | 1 167 500         | 695 500           |
| <b>Summa</b>                                 |        | <u>5 571 083</u>  | <u>3 096 770</u>  |
| <b>Summa anläggningstillgångar</b>           |        | <b>28 772 503</b> | <b>27 803 469</b> |
| <b>Omsättningstillgångar</b>                 |        |                   |                   |
| <b>Varulager</b>                             |        |                   |                   |
| Handelsvaror                                 |        | 14 057 725        | 13 532 233        |
| <b>Kortfristiga fordringar</b>               |        |                   |                   |
| Kundfordringar                               |        | 2 276 032         | 1 846 891         |
| Fordringar koncernföretag                    |        | 7 487 429         | 7 487 429         |
| Övriga fordringar                            |        | 3 213 137         | 4 664 587         |
| Förutbetalda kostnader och upplupna intäkter | Not 13 | 942 974           | 856 195           |
| <b>Summa</b>                                 |        | <u>13 919 571</u> | <u>14 855 102</u> |
| <b>Kassa och bank</b>                        |        | <b>21 242 763</b> | <b>8 237 153</b>  |
| <b>Summa omsättningstillgångar</b>           |        | <b>49 220 059</b> | <b>36 624 488</b> |
| <b>Summa tillgångar</b>                      |        | <b>77 992 562</b> | <b>64 427 957</b> |

JL

## ÅRSREDOVISNING OCH KONCERNREDOVISNING

| <b>Eget kapital och skulder</b>              | <u>2025-01-31</u>        | <u>2024-01-31</u> |
|--|--------------------------|-------------------|
| <b>Eget kapital</b>                          |                          |                   |
| <b>Bundet eget kapital</b>                   |                          |                   |
| Aktiekapital                                 | Not 14 100 000           | 100 000           |
| Reservfond                                   | 20 000                   | 20 000            |
| <b>Summa</b>                                 | <u>120 000</u>           | <u>120 000</u>    |
| <b>Fritt eget kapital</b>                    |                          |                   |
| Balanserat resultat                          | 3 555 384                | 1 184 876         |
| Årets resultat                               | 16 926 343               | 11 218 685        |
| <b>Summa</b>                                 | <u>20 481 726</u>        | <u>12 403 562</u> |
| <b>Summa eget kapital</b>                    | <b>20 601 726</b>        | <b>12 523 562</b> |
| <b>Obeskattade reserver</b>                  | Not 15 <b>11 600 000</b> | <b>14 300 000</b> |
| <b>Långfristiga skulder</b>                  |                          |                   |
| Lån från kreditinstitut                      | 2 457 390                | 3 571 440         |
| <b>Summa</b>                                 | <u>2 457 390</u>         | <u>3 571 440</u>  |
| <b>Kortfristiga skulder</b>                  |                          |                   |
| Lån från kreditinstitut                      | 1 785 712                | 1 785 712         |
| Leverantörsskulder                           | 19 986 358               | 14 809 328        |
| Skatteskulder                                | 2 512 803                | 741 607           |
| Skulder koncernföretag                       | 1 500 000                | 1 500 000         |
| Övriga skulder                               | 2 786 042                | 2 201 965         |
| Upplupna kostnader och förutbetalda intäkter | Not 16 14 762 530        | 12 994 344        |
| <b>Summa</b>                                 | <u>43 333 446</u>        | <u>34 032 956</u> |
| <b>Summa eget kapital och skulder</b>        | <b>77 992 562</b>        | <b>64 427 957</b> |

2025053006775

ÅRSREDOVISNING OCH KONCERNREDOVISNING

MODERBOLAGETS KASSAFLÖDESANALYS

2025053006776

|  | <u>2025-01-31</u> | <u>2024-01-31</u>  |
|--|-------------------|--------------------|
| <b>Löpande verksamhet</b>                    |                   |                    |
| Resultat efter finansiella poster            | 18 664 308        | 14 915 294         |
| Återläggning avskrivningar                   | 7 647 506         | 8 037 083          |
| Betald skatt                                 | -2 666 769        | -4 049 637         |
| <b>Förändring rörelsekapital</b>             |                   |                    |
| Förändring lager                             | -525 492          | -1 135 685         |
| Förändring kortfristiga fordringar           | 935 531           | -2 807 401         |
| Förändring kortfristiga skulder              | 7 529 294         | 689 528            |
| <b>Kassaflöde löpande verksamhet</b>         | <b>31 584 379</b> | <b>15 649 182</b>  |
| <b>Finansieringsverksamhet</b>               |                   |                    |
| Utdelningar                                  | -8 848 178        | -12 962 858        |
| Amortering av skuld                          | -1 114 050        | -1 785 712         |
| <b>Kassaflöde finansieringsverksamhet</b>    | <b>-9 962 228</b> | <b>-14 748 570</b> |
| <b>Investeringsverksamhet</b>                |                   |                    |
| Förvärv av materiella anläggningstillgångar  | -6 142 228        | -3 941 420         |
| Förvärv av finansiella anläggningstillgångar | -2 002 313        | 0                  |
| Förändring av långfristig fordran            | -472 000          | 236 000            |
| <b>Kassaflöde investeringsverksamhet</b>     | <b>-8 616 541</b> | <b>-3 705 420</b>  |
| <b>Summa kassaflöde</b>                      | <b>13 005 610</b> | <b>-2 804 808</b>  |
| <b>Ingående kassa</b>                        | <b>8 237 153</b>  | <b>11 041 961</b>  |
| <b>Utgående kassa</b>                        | <b>21 242 763</b> | <b>8 237 153</b>   |

## ÅRSREDOVISNING OCH KONCERNREDOVISNING

### NOTER

#### ALLMÄNA NOTER

##### Redovisningsprinciper

Årsredovisningen har upprättats i enlighet med årsredovisningslagen och BFNAR 2012:1 Årsredovisning och Koncernredovisning (K3).

##### Värderingsprinciper

Tillgångar, avsättningar och skulder har värderats utifrån anskaffningsvärden om inget annat anges nedan.

##### Resultaträkning

Bolaget tillämpar funktionsindelad resultaträkning. Till kostnad för sålda varor hänförs kostnader för varubeställning, varumottagning, lagerhållning samt varuvård. Till försäljningskostnader hänförs kostnader för manuell försäljning, kassa och övriga försäljningskostnader. Till administrationskostnader hänförs kostnader för kontor och administration.

##### Leasing

Alla leasingavtal redovisas som operationella leasingavtal.

Leasingavgifterna enligt operationella leasingavtal, inklusive första förhöjd hyra men exklusive utgifter för tjänster som försäkring och underhåll, redovisas som kostnad linjärt över leasingperioden.

##### Avskrivningar på anläggningstillgångar

Avskrivningar enligt plan beräknas på ursprungliga anskaffningsvärden och baseras på tillgångarnas bedömda ekonomiska livslängd, varvid följande procentsats används:

|             |               |
|-------------|---------------|
| Byggnader   | 2% - 4%       |
| Inventarier | 12,5% - 15,0% |

Skillnaden mellan bokförda avskrivningar och avskrivningar enligt plan redovisas som bokslutsdisposition. Ackumulerade avskrivningar utöver plan redovisas som obeskattad reserv.

##### Skatt

Aktuell skatt är inkomstskatt för innevarande räkenskapsår som avser årets skattepliktiga resultat och den del av tidigare räkenskapsårs inkomstskatt som ännu inte har redovisats.

Aktuell skatt värderas till det sannolika beloppet enligt de skattesatser och skatteregler som gäller på balansdagen.

##### Fordringar

Fordringar har tagits upp till de belopp varmed de beräknas inflyta.

##### Varulager

Varulagret har värderats till 97 % av anskaffningsvärdet.

ÅRSREDOVISNING OCH KONCERNREDOVISNING

NOTER TILL RESULTATRÄKNINGEN

Not 1 Uppgifter om personal

Medeltalet anställda

Medeltalet anställda med fördelning på män och kvinnor har uppgått till:

|                         | <u>2024-02-01</u><br><u>2025-01-31</u> | <u>2023-02-01</u><br><u>2024-01-31</u> |
|-------------------------|--|--|
| <b><u>Koncernen</u></b> |  |  |
| Kvinnor                 | 61                                     | 56                                     |
| Män                     | 26                                     | 24                                     |
| <b>Totalt</b>           | <b>87</b>                              | <b>80</b>                              |

|                            | <u>2024-02-01</u><br><u>2025-01-31</u> | <u>2023-02-01</u><br><u>2024-01-31</u> |
|----------------------------|--|--|
| <b><u>Moderbolaget</u></b> |  |  |
| Kvinnor                    | 61                                     | 56                                     |
| Män                        | 25                                     | 23                                     |
| <b>Totalt</b>              | <b>86</b>                              | <b>79</b>                              |

Löner, ersättningar, sociala avgifter och pensionskostnader har uppgått till:

|   | <u>2024-02-01</u><br><u>2025-01-31</u> | <u>2023-02-01</u><br><u>2024-01-31</u> |
|---|--|--|
| <b><u>Koncernen</u></b>                     |  |  |
| <u>Styrelsen och verkställande direktör</u> |  |  |
| löner och ersättningar                      | 735 500                                | 720 000                                |
| pensionskostnader                           | 102 279                                | 98 378                                 |

|  |                         |                         |
|--|-------------------------|-------------------------|
| <u>Övriga anställda</u>  |                         |                         |
| löner och ersättningar   | 39 825 961              | 35 451 339              |
| Sociala kostnader, samtliga anställda<br>varav pensionskostnader | 14 946 316<br>2 522 627 | 13 332 518<br>2 179 757 |

|   | <u>2024-02-01</u><br><u>2025-01-31</u> | <u>2023-02-01</u><br><u>2024-01-31</u> |
|---|--|--|
| <b><u>Moderbolaget</u></b>                  |  |  |
| <u>Styrelsen och verkställande direktör</u> |  |  |
| löner och ersättningar                      | 735 500                                | 720 000                                |
| pensionskostnader                           | 102 279                                | 98 378                                 |

|  |                         |                         |
|--|-------------------------|-------------------------|
| <u>Övriga anställda</u>  |                         |                         |
| löner och ersättningar   | 39 416 478              | 35 068 224              |
| Sociala kostnader, samtliga anställda<br>varav pensionskostnader | 14 904 516<br>2 522 627 | 13 297 353<br>2 183 136 |

Fördelning styrelse

|                         | <u>2025-01-31</u> | <u>2024-01-31</u> |
|-------------------------|-------------------|-------------------|
| <b><u>Koncernen</u></b> |                   |                   |
| Kvinnor                 | 0                 | 0                 |
| Män                     | 1                 | 1                 |
| <b>Totalt</b>           | <b>1</b>          | <b>1</b>          |

|                            | <u>2025-01-31</u> | <u>2024-01-31</u> |
|----------------------------|-------------------|-------------------|
| <b><u>Moderbolaget</u></b> |                   |                   |
| Kvinnor                    | 0                 | 0                 |
| Män                        | 1                 | 1                 |
| <b>Totalt</b>              | <b>1</b>          | <b>1</b>          |

2025053006778

## ÅRSREDOVISNING OCH KONCERNREDOVISNING

## Fördelning företagsledning

| <u>Koncernen</u> | <u>2025-01-31</u> | <u>2024-01-31</u> |
|------------------|-------------------|-------------------|
| Kvinnor          | 2                 | 2                 |
| Män              | 6                 | 6                 |
| <b>Totalt</b>    | <b>8</b>          | <b>8</b>          |

| <u>Moderbolaget</u> | <u>2025-01-31</u> | <u>2024-01-31</u> |
|---------------------|-------------------|-------------------|
| Kvinnor             | 2                 | 2                 |
| Män                 | 6                 | 6                 |
| <b>Totalt</b>       | <b>8</b>          | <b>8</b>          |

## Not 2 Inköp från koncernföretag

|                                | <u>2024-02-01</u> | <u>2023-02-01</u> |
|--------------------------------|-------------------|-------------------|
| <u>Moderbolaget</u>            | <u>2025-01-31</u> | <u>2024-01-31</u> |
| Inköp som avser koncernföretag | 2 489 701         | 1 966 927         |

## Not 3 Arvode och kostnadsersättning till revisorer

| <u>Koncernen</u> | <u>2024-02-01</u> | <u>2023-02-01</u> |
|------------------|-------------------|-------------------|
|                  | <u>2025-01-31</u> | <u>2024-01-31</u> |
| Revisionsuppdrag | 116 825           | 95 000            |
| Andra uppdrag    | 0                 | 0                 |
| <b>Summa</b>     | <b>116 825</b>    | <b>95 000</b>     |

| <u>Moderbolaget</u> | <u>2024-02-01</u> | <u>2023-02-01</u> |
|---------------------|-------------------|-------------------|
|                     | <u>2025-01-31</u> | <u>2024-01-31</u> |
| Revisionsuppdrag    | 77 265            | 66 000            |
| Andra uppdrag       | 0                 | 0                 |
| <b>Summa</b>        | <b>77 265</b>     | <b>66 000</b>     |

Med revisionsuppdrag avses arbetsuppgifter som det ankommer på bolagets revisor att utföra, samt rådgivning eller annat biträde. Allt annat är uppdrag.

ÅRSREDOVISNING OCH KONCERNREDOVISNING

2025053006780

Not 4 Operationell leasing - leasetagare

|  | 2024-02-01        | 2023-02-01        |
|--|-------------------|-------------------|
| <u>Koncernen</u>   | <u>2025-01-31</u> | <u>2024-01-31</u> |
| Årets leasingavgifter  | 2 232 041         | 1 981 544         |
| Lokalhyra ingår inte i noten.  |                   |                   |
| Framtida minimileasingavgifter avseende icke uppsägningsbara leasingavtal, förfaller till betalning enligt följande: |                   |                   |
| Inom 1 år  | 2 200 000         | 1 900 000         |
| Mellan 1 och 5 år  | 8 800 000         | 7 600 000         |
| Senare än 5 år   | 0                 | 0                 |
|  | <u>11 000 000</u> | <u>9 500 000</u>  |

|  | 2024-02-01        | 2023-02-01        |
|--|-------------------|-------------------|
| <u>Moderbolaget</u>  | <u>2025-01-31</u> | <u>2024-01-31</u> |
| Årets leasingavgifter  | 2 003 368         | 1 872 534         |
| Lokalhyra ingår inte i noten.  |                   |                   |
| Framtida minimileasingavgifter avseende icke uppsägningsbara leasingavtal, förfaller till betalning enligt följande: |                   |                   |
| Inom 1 år  | 1 900 000         | 1 700 000         |
| Mellan 1 och 5 år  | 7 600 000         | 6 800 000         |
| Senare än 5 år   | 0                 | 0                 |
|  | <u>9 500 000</u>  | <u>8 500 000</u>  |

Not 5 Avskrivningar på materiella anläggningstillgångar fördelade på funktion

|                         | 2024-02-01        | 2023-02-01        |
|-------------------------|-------------------|-------------------|
| <u>Koncernen</u>        | <u>2025-01-31</u> | <u>2024-01-31</u> |
| Kostnad för sålda varor | 3 276 405         | 3 438 025         |
| Försäljningskostnader   | 4 965 432         | 5 212 684         |
|                         | <u>8 241 837</u>  | <u>8 650 709</u>  |

|                         | 2024-02-01        | 2023-02-01        |
|-------------------------|-------------------|-------------------|
| <u>Moderbolaget</u>     | <u>2025-01-31</u> | <u>2024-01-31</u> |
| Kostnad för sålda varor | 3 059 002         | 3 214 833         |
| Försäljningskostnader   | 4 588 504         | 4 822 250         |
|                         | <u>7 647 506</u>  | <u>8 037 083</u>  |

JK

ÅRSREDOVISNING OCH KONCERNREDOVISNING

2025053006781

Not 6

Finansiella poster

|   | 2024-02-01        | 2023-02-01        |
|---|-------------------|-------------------|
|   | <u>2025-01-31</u> | <u>2024-01-31</u> |
| <b>Koncernen</b>                              |                   |                   |
| <b>Resultat från andelar i koncernföretag</b> |                   |                   |
| Resultat från andelar i koncernföretag        | -26 507           | 0                 |
| <b>Summa</b>                                  | <u>-26 507</u>    | <u>0</u>          |
| <b>Övriga ränteintäkter</b>                   |                   |                   |
| Övriga ränteintäkter                          | 201 040           | 35 573            |
| <b>Summa</b>                                  | <u>201 040</u>    | <u>35 573</u>     |
| <b>Övriga räntekostnader</b>                  |                   |                   |
| Övriga räntekostnader                         | 224 142           | 309 366           |
| <b>Summa</b>                                  | <u>224 142</u>    | <u>309 366</u>    |
| <b>Moderbolaget</b>                           | <b>2025-01-31</b> | <b>2024-01-31</b> |
| <b>Övriga ränteintäkter</b>                   |                   |                   |
| Övriga ränteintäkter                          | 200 927           | 35 339            |
| <b>Summa</b>                                  | <u>200 927</u>    | <u>35 339</u>     |
| <b>Övriga räntekostnader</b>                  |                   |                   |
| Övriga räntekostnader                         | 218 799           | 308 512           |
| <b>Summa</b>                                  | <u>218 799</u>    | <u>308 512</u>    |

Not 7

Bokslutsdispositioner

|                                    | 2024-02-01        | 2023-02-01        |
|------------------------------------|-------------------|-------------------|
|                                    | <u>2025-01-31</u> | <u>2024-01-31</u> |
| <b>Moderbolaget</b>                |                   |                   |
| [ Avsättning / Upplösning: + / - ] |                   |                   |
| Förändring överavskrivningar       | -2 700 000        | 1 000 000         |
| <b>Summa</b>                       | <u>-2 700 000</u> | <u>1 000 000</u>  |

ÅRSREDOVISNING OCH KONCERNREDOVISNING

2025053006782

Not 8

Skatt

Koncernen

|   | 2024-02-01<br>2025-01-31 | 2023-02-01<br>2024-01-31 |
|---|--------------------------|--------------------------|
| Aktuell skatt                                   | 4 948 514                | 3 167 592                |
| Justerad skatt pga investering inventarier 2021 | 0                        | -213 452                 |
| Uppskjuten skatt                                | -568 560                 | 183 340                  |
| <b>Summa redovisad skatt</b>                    | <b>4 379 954</b>         | <b>3 137 480</b>         |

Avstämning av effektiv skatt

|                     |            |            |
|---------------------|------------|------------|
| Resultat före skatt | 20 659 962 | 15 664 556 |
| Skattekostnad 20,6% | 4 255 952  | 3 226 899  |

Skatteeffekt av:

|   |                  |                  |
|---|------------------|------------------|
| Ej avdragsgilla kostnader                       | 124 985          | 124 680          |
| Ej skattepliktiga intäkter                      | -978             | -640             |
| Justerad skatt pga investering inventarier 2021 | 0                | -213 452         |
| Avrundningsdifferens                            | -4               | -6               |
| <b>Summa redovisad skatt</b>                    | <b>4 379 954</b> | <b>3 137 480</b> |
| Effektiv skattesats                             | 21,2%            | 20,0%            |

Moderbolaget

|   | 2024-02-01<br>2025-01-31 | 2023-02-01<br>2024-01-31 |
|---|--------------------------|--------------------------|
| Aktuell skatt                                   | 4 437 965                | 2 910 061                |
| Justerad skatt pga investering inventarier 2021 | 0                        | -213 452                 |
| <b>Summa redovisad skatt</b>                    | <b>4 437 965</b>         | <b>2 696 609</b>         |

Avstämning av effektiv skatt

|                     |            |            |
|---------------------|------------|------------|
| Resultat före skatt | 21 364 308 | 13 915 294 |
| Skattekostnad 20,6% | 4 401 047  | 2 866 551  |

Skatteeffekt av:

|   |                  |                  |
|---|------------------|------------------|
| Ej avdragsgilla kostnader                       | 37 873           | 43 951           |
| Ej skattepliktiga intäkter                      | -955             | -439             |
| Justerad skatt pga investering inventarier 2021 | 0                | -213 452         |
| Avrundningsdifferens                            | 0                | -1               |
| <b>Summa redovisad skatt</b>                    | <b>4 437 965</b> | <b>2 696 609</b> |
| Effektiv skattesats                             | 20,8%            | 19,4%            |

*JK*

ÅRSREDOVISNING OCH KONCERNREDOVISNING

NOTER TILL BALANSRÄKNINGEN

Not 9 Materiella Anläggningstillgångar

Koncernen

Byggnader och mark

|                            | <u>2025-01-31</u> | <u>2024-01-31</u> |
|----------------------------|-------------------|-------------------|
| Ingående anskaffningsvärde | 9 551 275         | 9 207 350         |
| Inköp                      | 876 433           | 343 925           |
| Omklassificeringar         | 0                 | 0                 |
| Utgående anskaffningsvärde | <u>10 427 708</u> | <u>9 551 275</u>  |

|                                     |                  |                  |
|-------------------------------------|------------------|------------------|
| Ingående ackumulerade avskrivningar | 2 212 723        | 2 036 814        |
| Försäljningar / Utrangeringar       | 0                | 0                |
| Årets avskrivningar                 | 199 420          | 175 909          |
| Utgående ackumulerade avskrivningar | <u>2 412 143</u> | <u>2 212 723</u> |

Utgående planenligt restvärde 8 015 565 7 338 552

Inventarier

|                               | <u>2025-01-31</u> | <u>2024-01-31</u> |
|-------------------------------|-------------------|-------------------|
| Ingående anskaffningsvärde    | 67 118 914        | 68 444 342        |
| Inköp                         | 6 176 689         | 4 316 354         |
| Försäljningar / Utrangeringar | 0                 | -5 641 782        |
| Utgående anskaffningsvärde    | <u>73 295 603</u> | <u>67 118 914</u> |

|                                     |                   |                   |
|-------------------------------------|-------------------|-------------------|
| Ingående ackumulerade avskrivningar | 41 486 937        | 38 653 919        |
| Försäljningar / Utrangeringar       | 0                 | -5 641 782        |
| Årets avskrivningar                 | 8 042 417         | 8 474 800         |
| Utgående ackumulerade avskrivningar | <u>49 529 355</u> | <u>41 486 937</u> |

Utgående planenligt restvärde 23 766 248 25 631 977

2025053006783

## ÅRSREDOVISNING OCH KONCERNREDOVISNING

ModerbolagetInventarier

|                                     | <u>2025-01-31</u> | <u>2024-01-31</u> |
|-------------------------------------|-------------------|-------------------|
| Ingående anskaffningsvärde          | 63 088 635        | 64 788 997        |
| Inköp                               | 6 142 228         | 3 941 420         |
| Försäljningar / Utrangeringar       | 0                 | -5 641 782        |
| Utgående anskaffningsvärde          | <u>69 230 863</u> | <u>63 088 635</u> |
| Ingående ackumulerade avskrivningar | 38 381 937        | 35 986 636        |
| Försäljningar / Utrangeringar       | 0                 | -5 641 782        |
| Årets avskrivningar                 | 7 647 506         | 8 037 083         |
| Utgående ackumulerade avskrivningar | <u>46 029 443</u> | <u>38 381 937</u> |
| Utgående planenligt restvärde       | <b>23 201 420</b> | <b>24 706 699</b> |

## Not 10

## Andelar i koncernföretag

| <u>Företag</u>           | <u>Ägar- / Rösträttsandel</u> | <u>Antal andelar</u> | <u>Bokfört värde</u> | <u>Eget kapital</u> | <u>Årets resultat</u> |
|--------------------------|-------------------------------|----------------------|----------------------|---------------------|-----------------------|
| Mälarbaden Consulting AB | 100,0%                        | 1 500                | 187 993              | 184 499             | -6 831                |
| Ledahead AB              | 100,0%                        | 500                  | 2 213 277            | 3 112 197           | 626 157               |
| <b>Summa</b>             |                               |                      | <b>2 401 270</b>     | <b>3 296 696</b>    | <b>619 326</b>        |

Uppgifter om dotterföretags organisationsnummer och säte:

| <u>Företag</u>           | <u>Organisationsnummer</u> | <u>Säte</u> |
|--------------------------|----------------------------|-------------|
| Mälarbaden Consulting AB | 556174-9341                | Eskilstuna  |
| Ledahead AB              | 559029-0788                | Eskilstuna  |

|                            | <u>2025-01-31</u> | <u>2024-01-31</u> |
|----------------------------|-------------------|-------------------|
| Ingående anskaffningsvärde | 2 401 270         | 2 401 270         |
| Utgående anskaffningsvärde | <u>2 401 270</u>  | <u>2 401 270</u>  |

## Not 11

## Andelar i intresseföretag och andra gemensamt styrda företag

| <u>Företag</u>          | <u>Organisationsnummer</u> | <u>Säte</u> |
|-------------------------|----------------------------|-------------|
| Easy Company Svenska AB | 556632-1740                | Göteborg    |

|                            | <u>2025-01-31</u> | <u>2024-01-31</u> |
|----------------------------|-------------------|-------------------|
| Ingående anskaffningsvärde | 26 757            | 26 757            |
| Försäljningar              | -26 757           | 0                 |
| Utgående anskaffningsvärde | <u>0</u>          | <u>26 757</u>     |

ÅRSREDOVISNING OCH KONCERNREDOVISNING

2025053006785

**Not 12 Finansiella Anläggningstillgångar**

| <u>Ägarintressen i övriga företag</u> | <u>2025-01-31</u> | <u>2024-01-31</u> |
|---------------------------------------|-------------------|-------------------|
| Ingående anskaffningsvärde            | 0                 | 0                 |
| Anskaffningar                         | 2 002 313         | 0                 |
| Utgående anskaffningsvärde            | <u>2 002 313</u>  | <u>0</u>          |
| <br>                                  |                   |                   |
| <u>Andra långfristiga fordringar</u>  | <u>2025-01-31</u> | <u>2024-01-31</u> |
| Ingående anskaffningsvärde            | 695 500           | 931 500           |
| Inköp                                 | 600 000           | 0                 |
| Amorteringar                          | -128 000          | -236 000          |
| Utgående anskaffningsvärde            | <u>1 167 500</u>  | <u>695 500</u>    |

**Not 13 Förutbetalda kostnader och upplupna intäkter**

| <u>Koncernen</u>       | <u>2025-01-31</u> | <u>2024-01-31</u> |
|------------------------|-------------------|-------------------|
| Förutbetalda kostnader | 1 260 320         | 823 002           |
| Upplupna intäkter      | 96 554            | 77 093            |
| Summa                  | <u>1 356 874</u>  | <u>900 095</u>    |
| <br>                   |                   |                   |
| <u>Moderbolaget</u>    | <u>2025-01-31</u> | <u>2024-01-31</u> |
| Förutbetalda kostnader | 846 420           | 779 102           |
| Upplupna intäkter      | 96 554            | 77 093            |
| Summa                  | <u>942 974</u>    | <u>856 195</u>    |

**Not 14 Upplysningar om aktiekapital**

|   | Antal aktier      | Kvotvärde per aktie |
|---|-------------------|---------------------|
| Antal / värde vid årets ingång                  | 1 000             | 100                 |
| Antal / värde vid årets utgång                  | 1 000             | 100                 |
| <br>  |                   |                     |
|   | <u>2025-01-31</u> | <u>2024-01-31</u>   |
| Ovanstående aktieantal fördelas enligt följande |                   |                     |
| A-aktier preferens                              | 1                 | 1                   |
| B-aktier stam                                   | 999               | 999                 |
|   | <u>1 000</u>      | <u>1 000</u>        |

**Not 15 Obeskattade reserver**

|                                 | <u>2025-01-31</u> | <u>2024-01-31</u> |
|---------------------------------|-------------------|-------------------|
| Ack överavskrivning inventarier | 11 600 000        | 14 300 000        |
| Summa                           | <u>11 600 000</u> | <u>14 300 000</u> |
| <br>                            |                   |                   |
| Ackumulerad uppskjuten skatt    |                   |                   |
| Ack överavskrivningar           | 2 389 600         | 2 945 800         |
| Summa                           | <u>2 389 600</u>  | <u>2 945 800</u>  |

*JLK*

## ÅRSREDOVISNING OCH KONCERNREDOVISNING

## Not 16 Upplupna kostnader och förutbetalda intäkter

| <u>Koncernen</u>            | <u>2025-01-31</u> | <u>2024-01-31</u> |
|-----------------------------|-------------------|-------------------|
| Upplupna kostnader personal | 13 102 390        | 11 214 701        |
| Övriga upplupna kostnader   | 1 742 502         | 1 840 272         |
| <b>Summa</b>                | <b>14 844 892</b> | <b>13 054 973</b> |
| <br>                        |                   |                   |
| <u>Moderbolaget</u>         | <u>2025-01-31</u> | <u>2024-01-31</u> |
| Upplupna kostnader personal | 13 056 028        | 11 183 572        |
| Övriga upplupna kostnader   | 1 706 502         | 1 810 772         |
| <b>Summa</b>                | <b>14 762 530</b> | <b>12 994 344</b> |

## Not 17 Checkräkningskredit

Beviljad checkräkningskredit uppgår till 8.000.000 kr

## ÖVRIGA NOTER

## Definition av nyckeltal


Soliditet

Justerat eget kapital i procent av balansomslutningen


## Ställda säkerheter och ansvarsförbindelser

| <b>Ställda säkerheter</b>                | <u>2025-01-31</u> | <u>2024-01-31</u> |
|--|-------------------|-------------------|
| <b>För egna skulder och avsättningar</b> |                   |                   |
| Företagsinteckning                       | 32 500 000        | 32 500 000        |
| Tillgångar med äganderättsförbehåll      | 1 167 835         | 0                 |
| <b>Summa</b>                             | <b>33 667 835</b> | <b>32 500 000</b> |
| <br>                                     |                   |                   |
| <b>Övriga ställda säkerheter</b>         |                   |                   |
| Deposition tidningsleverantörer          | 72 500            | 72 500            |
| <b>Summa</b>                             | <b>72 500</b>     | <b>72 500</b>     |
| <br>                                     |                   |                   |
| <b>Summa ställda säkerheter</b>          | <b>33 740 335</b> | <b>32 572 500</b> |

Eskilstuna den 23 / 5 2025

  
Jan Fredriksson  
Styrelseledamot

Vår Revisionsberättelse har lämnats den 23 / 5 2025

  
Grant Thornton Sweden AB  
Johan Berg  
Auktoriserad Revisor

# Revisionsberättelse

Till bolagsstämman i Matbolaget i Eskilstuna AB

Org.nr. 556632 - 1682

## Rapport om årsredovisningen och koncernredovisningen

### Uttalanden

Vi har utfört en revision av årsredovisningen och koncernredovisningen för Matbolaget i Eskilstuna AB för räkenskapsåret 2024-02-01 - 2025-01-31.

Enligt vår uppfattning har årsredovisningen och koncernredovisningen upprättats i enlighet med årsredovisningslagen och ger en i alla väsentliga avseenden rättvisande bild av moderbolagets och koncernens finansiella ställning per den 31 januari 2025 och av dessas finansiella resultat och kassaflöden för året enligt årsredovisningslagen. Förvaltningsberättelsen är förenlig med årsredovisningens och koncernredovisningens övriga delar.

Vi tillstyrker därför att bolagsstämman fastställer resultaträkningen och balansräkningen för moderbolaget och koncernen.

### Grund för uttalanden

Vi har utfört revisionen enligt International Standards on Auditing (ISA) och god revisionssed i Sverige. Vårt ansvar enligt dessa standarder beskrivs är närmare i avsnittet *Revisorns ansvar*. Vi är oberoende i förhållande till moderbolaget och koncernen enligt god revisorssed i Sverige och har i övrigt fullgjort vårt yrkesetiska ansvar enligt dessa krav.

Vi anser att de revisionsbevis vi har inhämtat är tillräckliga och ändamålsenliga som grund för våra uttalanden.

### Styrelsens och verkställande direktörens ansvar

Det är styrelsen och verkställande direktören som har ansvaret för att årsredovisningen och koncernredovisningen upprättas och att den ger en rättvisande bild enligt årsredovisningslagen. Styrelsen och verkställande direktören ansvarar även för den interna kontroll som de bedömer är nödvändig för att upprätta en årsredovisning och koncernredovisning som inte innehåller några väsentliga felaktigheter, vare sig dessa beror på oegentligheter eller misstag.

Vid upprättandet av årsredovisningen och koncernredovisningen ansvarar styrelsen och verkställande direktören för bedömningen av bolagets och koncernens förmåga att fortsätta verksamheten. De upplyser, när så är tillämpligt, om förhållanden som kan påverka förmågan att fortsätta verksamheten och att använda antagandet om fortsatt drift. Antagandet om fortsatt drift tillämpas dock inte om styrelsen och verkställande direktören avser att likvidera bolaget, upphöra med verksamheten eller inte har något realistiskt alternativ till att göra något av detta.

### Revisorns ansvar

Våra mål är att uppnå en rimlig grad av säkerhet om huruvida årsredovisningen och koncernredovisningen som helhet inte innehåller några väsentliga felaktigheter, vare sig dessa beror på oegentligheter eller misstag, och att lämna en revisionsberättelse som innehåller våra uttalanden. Rimlig säkerhet är en hög grad av säkerhet, men är ingen garanti för att en revision som utförs enligt ISA och god revisionssed i Sverige alltid kommer att upptäcka en väsentlig felaktighet om en sådan finns. Felaktigheter kan uppstå på grund av oegentligheter eller misstag och anses vara väsentliga om de enskilt eller tillsammans rimligen kan förväntas påverka de ekonomiska beslut som användare fattar med grund i årsredovisningen och koncernredovisningen.

Som del av en revision enligt ISA använder vi professionellt omdöme och har en professionellt skeptisk inställning under hela revisionen. Dessutom:

- identifierar och bedömer vi riskerna för väsentliga felaktigheter i årsredovisningen och koncernredovisningen, vare sig dessa beror på oegentligheter eller misstag, utformar och utför granskningsåtgärder bland annat utifrån dessa risker och inhämtar revisionsbevis som är tillräckliga och ändamålsenliga för att utgöra en grund för våra uttalanden. Risker för att inte upptäcka en väsentlig felaktighet till följd av oegentligheter är högre än för en väsentlig felaktighet som beror på misstag, eftersom oegentligheter kan innefatta agerande i maskopi, förfalskning, avsiktliga utelämnanden, felaktig information eller åsidosättande av intern kontroll.
- skaffar vi oss en förståelse av den del av bolagets interna kontroll som har betydelse för vår revision för att utforma granskningsåtgärder som är lämpliga med hänsyn till omständigheterna, men inte för att uttala oss om effektiviteten i den interna kontrollen.
- utvärderar vi lämpligheten i de redovisningsprinciper som används och rimligheten i styrelsens och verkställande direktörens uppskattningar i redovisningen och tillhörande upplysningar.
- drar vi en slutsats om lämpligheten i att styrelsen och verkställande direktören använder antagandet om fortsatt drift vid upprättandet av årsredovisningen och koncernredovisningen. Vi drar också en slutsats, med grund i de inhämtade revisionsbevisen, om huruvida det finns någon väsentlig osäkerhetsfaktor som avser sådana händelser eller förhållanden som kan leda till betydande tvekel om bolagets och koncernens förmåga att fortsätta verksamheten. Om vi drar slutsatsen att det finns en väsentlig osäkerhetsfaktor, måste vi i revisionsberättelsen fästa uppmärksamheten på upplysningarna i årsredovisningen och koncernredovisningen om den väsentliga osäkerhetsfaktorn eller, om sådana upplysningar är otillräckliga, modifiera uttalandet om årsredovisningen och koncernredovisningen. Våra slutsatser baseras på de revisionsbevis



som inhämtas fram till datumet för revisionsberättelsen. Dock kan framtida händelser eller förhållanden göra att ett bolag och en koncern inte längre kan fortsätta verksamheten.

- utvärderar vi den övergripande presentationen, strukturen och innehållet i årsredovisningen och koncernredovisningen, däribland upplysningarna, och om årsredovisningen och koncernredovisningen återger de underliggande transaktionerna och händelserna på ett sätt som ger en rättvisande bild.
- planerar och utför vi koncernrevisionen för att inhämta tillräckliga och ändamålsenliga revisionsbevis avseende den finansiella informationen för företag eller affärsenheter inom koncernen som grund för att göra ett uttalande avseende koncernredovisningen. Vi ansvarar för styrning, övervakning och genomgång av det revisionsarbete som utförts för koncernrevisionens syfte. Vi är ensamt ansvariga för våra uttalanden.

Vi måste informera styrelsen om bland annat revisionens planerade omfattning och inriktning samt tidpunkten för den. Vi måste också informera om betydelsefulla iakttagelser under revisionen, däribland de eventuella betydande brister i den interna kontrollen som vi identifierat.

## Rapport om andra krav enligt lagar och andra författningar

### Uttalanden

Utöver vår revision av årsredovisningen och koncernredovisningen har vi även utfört en revision av styrelsens och verkställande direktörens förvaltning för Matbolaget i Eskilstuna AB för räkenskapsåret 2024-02-01 - 2025-01-31 samt av förslaget till dispositioner beträffande bolagets vinst eller förlust.

Vi tillstyrker att bolagsstämman disponerar vinsten enligt förslaget i förvaltningsberättelsen och beviljar styrelsens ledamot och verkställande direktören ansvarsfrihet för räkenskapsåret.

### Grund för uttalanden

Vi har utfört revisionen enligt god revisionssed i Sverige. Vårt ansvar enligt denna beskrivs närmare i avsnittet *Revisorns ansvar*. Vi är oberoende i förhållande till moderbolaget och koncernen enligt god revisorssed i Sverige och har i övrigt fullgjort vårt yrkesetiska ansvar enligt dessa krav.

Vi anser att de revisionsbevis vi har inhämtat är tillräckliga och ändamålsenliga som grund för våra uttalanden.

### Styrelsens och verkställande direktörens ansvar

Det är styrelsen som har ansvaret för förslaget till dispositioner beträffande bolagets vinst eller förlust. Vid förslag till utdelning innefattar detta bland annat en bedömning av om utdelningen är försvarlig med hänsyn till de krav som bolagets och koncernens verksamhetsart, omfattning och risker ställer på storleken av moderbolagets och koncernens egna kapital, konsolideringsbehov, likviditet och ställning i övrigt.

Styrelsen ansvarar för bolagets organisation och förvaltningen av bolagets angelägenheter. Detta innefattar bland annat att fortlöpande bedöma bolagets och koncernens ekonomiska situation och att tillse att bolagets organisation är utformad så att bokföringen, medelsförvaltningen och bolagets ekonomiska angelägenheter i övrigt kontrolleras på ett betryggande sätt. Verkställande direktören ska sköta den löpande förvaltningen enligt styrelsens riktlinjer och anvisningar och bland annat vidta de åtgärder som är nödvändiga för att bolagets bokföring ska fullgöras i överensstämmelse med lag och för att medelsförvaltningen ska skötas på ett betryggande sätt.

### Revisorns ansvar

Vårt mål beträffande revisionen av förvaltningen, och därmed vårt uttalande om ansvarsfrihet, är att inhämta revisionsbevis för att med en rimlig grad av säkerhet kunna bedöma om någon styrelseledamot eller verkställande direktören i något väsentligt avseende:

- företagit någon åtgärd eller gjort sig skyldig till någon försummelse som kan föranleda ersättningsskyldighet mot bolaget, eller
- på något annat sätt handlat i strid med aktiebolagslagen, årsredovisningslagen eller bolagsordningen.

Vårt mål beträffande revisionen av förslaget till dispositioner av bolagets vinst eller förlust, och därmed vårt uttalande om detta, är att med rimlig grad av säkerhet bedöma om förslaget är förenligt med aktiebolagslagen.

Rimlig säkerhet är en hög grad av säkerhet, men ingen garanti för att en revision som utförs enligt god revisionssed i Sverige alltid kommer att upptäcka åtgärder eller försummelser som kan föranleda ersättningsskyldighet mot bolaget, eller att ett förslag till dispositioner av bolagets vinst eller förlust inte är förenligt med aktiebolagslagen.


Som en del av en revision enligt god revisionssed i Sverige använder vi professionellt omdöme och har en professionellt skeptisk inställning under hela revisionen. Granskningen av förvaltningen och förslaget till dispositioner av bolagets vinst eller förlust grundar sig främst på revisionen av räkenskaperna. Vilka tillkommande granskningsåtgärder som utförs baseras på vår professionella bedömning med utgångspunkt i risk och väsentlighet. Det innebär att vi fokuserar granskningen på sådana åtgärder, områden och förhållanden som är väsentliga för verksamheten och där avsteg och överträdelser skulle ha särskild betydelse för bolagets situation. Vi går igenom och prövar fattade beslut, beslutsunderlag, vidtagna åtgärder och andra förhållanden som är relevanta för vårt uttalande om ansvarsfrihet. Som underlag för vårt uttalande om styrelsens förslag till dispositioner beträffande bolagets vinst eller förlust har vi granskat styrelsens motiverade yttrande samt ett urval av underlagen för detta för att kunna bedöma om förslaget är förenligt med aktiebolagslagen.

Eskilstuna den 23 maj 2025,  
Grant Thornton Sweden AB

  
Johan Berg  
Auktoriserad revisor

2025053006789

Att denna fotokopia rätt återger  
originalhandlingen, intygar:

  
Grant Thornton Sweden AB