

Årsredovisning
och
Koncernredovisning
för
Fagerströmbolagen AB

556462-8948

Räkenskapsåret


2023

Fastställelseintyg

Undertecknad styrelseledamot i Fagerströmbolagen AB intygar att resultaträkningen och balansräkningen i årsredovisningen för moderbolaget samt koncernresultaträkningen och koncernbalansräkningen har fastställts på årsstämma 2024-06-11. Årsstämman beslutade att godkänna styrelsens förslag till resultatdisposition.

Jag intygar också att innehållet i årsredovisningen och revisionsberättelsen stämmer överens med originalen.

Borlänge 2024-06-11



Fredrik Fagerström

Styrelsen och verkställande direktören för Fagerströmbolagen AB avger följande årsredovisning och koncernredovisning för räkenskapsåret 2023.

Årsredovisningen är upprättad i svenska kronor, SEK. Om inte annat särskilt anges, redovisas alla belopp i hela kronor (kr). Uppgifter inom parentes avser föregående år.

Förvaltningsberättelse

Information om verksamheten

Bolagets verksamhet består av distributionsverksamhet, åkeri och förvaltning av värdepapper.

Företaget har sitt säte i Falun.

Förväntad framtida utveckling

Förändringar i vår omvärld såsom oljepriser, räntor och lönenivåer, är faktorer som har stor betydelse för företagets lönsamhet.

Hållbarhetsupplysningar

Bolaget bedriver ett aktivt miljö- och kvalitetsarbete, för att minska miljöeffekterna från fordonen, och öka kundnöjdheten.

Ägarförhållanden

Bolaget ägs, till 100 %, av Tommy Fagerström.

Flerårsöversikt (Tkr)

Koncernen	2023	2022	2021	2020	2019
Nettoomsättning	283 368	281 869	273 277	263 556	231 754
Resultat efter finansiella poster	-7 212	5 718	17 520	17 389	4 123
Balansomslutning	280 168	242 731	241 418	185 686	185 135
Antal anställda	154	158	161	168	157
Soliditet (%)	20,0	25,8	24,0	24,2	21,8
Avkastning på totalt kap. (%)	1,9	3,9	8,1	10,5	3,4
Avkastning på eget kap. (%)	neg	9,1	30,2	38,7	10,2

Moderbolaget	2023	2022	2021	2020	2019
Nettoomsättning	8 304	8 304	7 224	7 224	5 292
Resultat efter finansiella poster	-3 640	280	1 017	971	-257
Balansomslutning	107 781	98 919	71 096	67 141	92 314
Antal anställda	7	7	6	7	5
Soliditet (%)	14,5	19,0	26,9	27,3	19,1
Avkastning på totalt kap. (%)	2,1	1,2	2,1	2,3	0,6
Avkastning på eget kap. (%)	neg	1,5	5,3	5,3	neg

2024071507352

Förändringar i eget kapital

Koncernen	Aktie- kapital	Annat eget kapital inkl. årets resultat	Minoritets- intresse	Totalt
Belopp vid årets ingång	100 000	39 579 639	22 894 868	62 574 507
Disposition enligt beslut av årsstämman:				
Utdelning			-1 225 000	-1 225 000
Årets resultat		-6 318 218	884 261	-5 433 957
Belopp vid årets utgång	100 000	33 261 421	22 554 129	55 915 550

Moderbolaget	Aktie- kapital	Reserv- fond	Balanserat resultat	Årets resultat	Totalt
Belopp vid årets ingång	100 000	20 000	17 466 183	837 127	18 423 310
Disposition enligt beslut av årsstämman:					
Balanseras i ny räkning			837 127	-837 127	0
Årets resultat				-2 880 390	-2 880 390
Belopp vid årets utgång	100 000	20 000	18 303 310	-2 880 390	15 542 920

Förslag till vinstdisposition

Styrelsen föreslår att till förfogande stående vinstmedel (kronor):

balanserad vinst	18 303 310
årets förlust	-2 880 390
	15 422 920
disponeras så att i ny räkning överföres	15 422 920
	15 422 920

Koncernens och moderbolagets resultat och ställning i övrigt framgår av efterföljande resultat- och balansräkningar samt kassaflödesanalyser med noter.

Koncernens Resultaträkning

	Not	2023-01-01 -2023-12-31	2022-01-01 -2022-12-31
Nettoomsättning		283 367 926	281 869 280
Övriga rörelseintäkter		1 680 114	1 922 572
		285 048 040	283 791 852
Rörelsens kostnader			
Transportkostnader		-132 091 681	-132 219 485
Övriga externa kostnader	2, 3	-18 000 030	-16 819 540
Personalkostnader	4	-98 748 903	-93 634 141
Avskrivningar av materiella- och immateriella anläggningstillgångar		-33 037 622	-32 147 340
Övriga rörelsekostnader		-21 195	-16 485
		-281 899 431	-274 836 992
Rörelseresultat		3 148 609	8 954 860
Resultat från finansiella poster			
Resultat från andelar i intresseföretag och gemensamt styrda företag	5	-759 389	0
Resultat från övriga företag som det finns ett ägarintresse i	6	-2 737 775	72 500
Övriga ränteintäkter och liknande resultatposter	7	2 254 490	329 049
Räntekostnader och liknande resultatposter	8	-9 117 796	-3 638 784
		-10 360 470	-3 237 235
Resultat efter finansiella poster		-7 211 861	5 717 625
Resultat före skatt		-7 211 861	5 717 625
Skatt på årets resultat	9	-505 115	-749 342
Uppskjuten skatt	9	2 283 018	564 249
Årets resultat		-5 433 958	5 532 532
Hänförligt till moderföretagets aktieägare		-6 318 218	1 893 516
Hänförligt till innehav utan bestämmande inflytande		884 261	3 639 017

ef

Koncernens Balansräkning

Not 2023-12-31 2022-12-31

TILLGÅNGAR

Anläggningstillgångar

Immateriella anläggningstillgångar

Koncessioner, patent, licenser, varumärken samt liknande rättigheter

10 766 667 974 167

Goodwill

11 341 571 470 677

1 108 238 1 444 844

Materiella anläggningstillgångar

Byggnader och mark

12 44 300 388 35 858 173

Förbättringsutgifter på annans fastighet

13 0 18 883

Fordon

14 147 239 257 120 807 644

Inventarier, verktyg och installationer

15 1 583 860 848 716

Pågående nyanläggningar

16 12 288 873 3 628 206

205 412 378 161 161 622

Finansiella anläggningstillgångar

Andelar i intresseföretag och gemensamt styrda företag

17, 18 506 694 0

Ägarintressen i övriga företag

19 885 440 1 002 440

Andra långfristiga värdepappersinnehav

20 0 2 889 400

Andra långfristiga fordringar

21 3 387 470 3 879 977

4 779 604 7 771 817

Summa anläggningstillgångar

211 300 220 170 378 283

Omsättningstillgångar

Kortfristiga fordringar

Kundfordringar

34 448 603 35 985 567

Aktuella skattefordringar

6 317 268 5 841 744

Övriga fordringar

4 336 909 3 083 262

Förutbetalda kostnader och upplupna intäkter

22 4 581 762 4 276 278

49 684 542 49 186 851

Kassa och bank

19 183 695 23 166 172

Summa omsättningstillgångar

68 868 237 72 353 023

SUMMA TILLGÅNGAR

280 168 457 242 731 306

Koncernens Balansräkning

Not 2023-12-31 2022-12-31

EGET KAPITAL OCH SKULDER

Eget kapital

Eget kapital hänförligt till moderföretagets aktieägare

Aktiekapital

100 000

100 000

Annat eget kapital inklusive årets resultat

33 261 423

39 579 643

Eget kapital hänförligt till moderföretagets aktieägare

33 361 423

39 679 643

Innehav utan bestämmande inflytande

Innehav utan bestämmande inflytande

22 554 128

22 894 867

Eget kapital hänförligt till minoritetsintresset

22 554 128

22 894 867

Summa eget kapital

55 915 551

62 574 510

Avsättningar

Avsättningar för uppskjuten skatt

23

8 357 731

10 533 466

8 357 731

10 533 466

Långfristiga skulder

24, 25

Skulder till kreditinstitut

118 121 143

88 750 647

Övriga skulder

13 680 706

13 704 456

131 801 849

102 455 103

Kortfristiga skulder

25

Skulder till kreditinstitut

32 212 325

25 046 718

Leverantörsskulder

24 527 150

15 786 735

Övriga skulder

10 395 879

11 001 638

Upplupna kostnader och förutbetalda intäkter

26

16 957 972

15 333 136

84 093 326

67 168 227

SUMMA EGET KAPITAL OCH SKULDER

280 168 457

242 731 306

Koncernens Kassaflödesanalys

	Not	2023-01-01 -2023-12-31	2022-01-01 -2022-12-31
Den löpande verksamheten			
Resultat efter finansiella poster		-7 211 861	5 717 626
Justeringar för poster som inte ingår i kassaflödet m.m	27	32 581 018	30 390 117
Betald skatt		-873 356	-749 342
Kassaflöde från den löpande verksamheten före förändringar av rörelsekapital		24 495 801	35 358 401
Kassaflöde från förändringar i rörelsekapital			
Förändring av varulager		0	21 144
Förändring kundfordringar		1 536 964	75 678
Förändring av kortfristiga fordringar		-1 559 131	2 425 690
Förändring leverantörsskulder		8 740 415	5 867 818
Förändring av kortfristiga skulder		1 019 077	-9 502 253
Kassaflöde från den löpande verksamheten		34 233 126	34 246 477
Investeringsverksamheten			
Investeringar i materiella anläggningstillgångar		-81 270 265	-41 716 057
Försäljning av materiella anläggningstillgångar		8 422 510	4 990 968
Investeringar i finansiella anläggningstillgångar		-1 464 706	-6 138 586
Försäljning av finansiella anläggningstillgångar		809 507	0
Kassaflöde från investeringsverksamheten		-73 502 954	-42 863 675
Finansieringsverksamheten			
Upptagna lån		76 357 526	38 285 260
Amortering av lån		-39 845 175	-37 869 052
Utbetald utdelning		-1 225 000	-980 000
Kassaflöde från finansieringsverksamheten		35 287 351	-563 792
Årets kassaflöde		-3 982 477	-9 180 990
Likvida medel vid årets början		23 166 172	32 347 161
Likvida medel vid årets slut		19 183 695	23 166 171

4

Moderbolagets Resultaträkning

	Not	2023-01-01 -2023-12-31	2022-01-01 -2022-12-31
Rörelsens intäkter			
Nettoomsättning		8 303 991	8 304 001
Övriga rörelseintäkter		0	8 360
		8 303 991	8 312 361
Rörelsens kostnader			
Transportkostnader		-31 921	-68 467
Övriga externa kostnader	2, 3	-4 380 055	-4 913 151
Personalkostnader	4	-4 678 458	-4 269 503
Avskrivningar av materiella anläggningstillgångar		-51 141	-51 140
		-9 141 575	-9 302 261
Rörelseresultat	28	-837 584	-989 900
Resultat från finansiella poster			
Resultat från andelar i koncernföretag	29	1 275 000	1 020 000
Resultat från andelar i intresseföretag	5	-735 294	0
Resultat från övriga företag som det finns ett ägarintresse i	6	-2 889 400	0
Övriga ränteintäkter och liknande resultatposter	7	1 873 601	1 112 861
Räntekostnader och liknande resultatposter	8	-2 326 223	-862 734
Summa finansiella poster		-2 802 316	1 270 127
Resultat efter finansiella poster		-3 639 900	280 227
Bokslutsdispositioner	30	776 340	556 900
Resultat före skatt		-2 863 560	837 127
Skatt på årets resultat	9	-16 830	0
Årets resultat		-2 880 390	837 127

Moderbolagets Balansräkning

Not 2023-12-31 2022-12-31

TILLGÅNGAR

Anläggningstillgångar

Materiella anläggningstillgångar

Fordon	14	8 396	25 190
Inventarier, verktyg och installationer	15	61 853	96 201
		70 249	121 391

Finansiella anläggningstillgångar

Andelar i koncernföretag	31, 32	37 208 857	37 208 857
Fordringar hos koncernföretag	33	45 085 605	35 406 893
Andelar i intresseföretag och gemensamt styrda företag	17, 18	500 000	0
Andra långfristiga värdepappersinnehav	20	0	2 889 400
Andra långfristiga fordringar	21	200 000	0
		82 994 462	75 505 150

Summa anläggningstillgångar **83 064 711** **75 626 541**

Omsättningstillgångar

Kortfristiga fordringar

Kundfordringar		12 764	0
Fordringar hos koncernföretag		3 982 261	1 387 044
Aktuella skattefordringar		2 364 725	2 381 555
Övriga kortfristiga fordringar		6 104	8 180
Förutbetalda kostnader och upplupna intäkter	22	168 133	151 575
		6 533 987	3 928 354

Kassa och bank 18 181 834 19 364 309

Summa omsättningstillgångar **24 715 821** **23 292 663**

SUMMA TILLGÅNGAR **107 780 532** **98 919 204**

Moderbolagets Balansräkning

Not

2023-12-31

2022-12-31

EGET KAPITAL OCH SKULDER

Eget kapital

34

Bundet eget kapital

Aktiekapital

100 000

100 000

Reservfond

20 000

20 000

120 000

120 000

Fritt eget kapital

Balanserad vinst

18 303 310

17 466 182

Årets resultat

-2 880 390

837 127

15 422 920

18 303 309

Summa eget kapital

15 542 920

18 423 309

Obeskattade reserver

35

69 560

468 700

Långfristiga skulder

24

Övriga långfristiga skulder

13 101 495

13 329 456

Summa långfristiga skulder

13 101 495

13 329 456

Kortfristiga skulder

Leverantörsskulder

182 745

330 137

Skulder till koncernföretag

76 849 956

64 491 321

Övriga kortfristiga skulder

798 283

656 193

Upplupna kostnader och förutbetalda intäkter

26

1 235 573

1 220 088

Summa kortfristiga skulder

79 066 557

66 697 739

SUMMA EGET KAPITAL OCH SKULDER

107 780 532

98 919 204

Noter

Not 1 Redovisnings- och värderingsprinciper

Allmänna upplysningar

Årsredovisningen och koncernredovisningen är upprättad i enlighet med årsredovisningslagen och BFNAR 2012:1 Årsredovisning och koncernredovisning (K3).

Redovisningsprinciperna är oförändrade jämfört med föregående år.

Moderföretaget och koncernen tillämpar samma redovisningsprinciper om inte annat framgår nedan.

Intäktsredovisning

Intäkter har tagits upp till verkligt värde av vad som erhållits eller kommer att erhållas och redovisas i den omfattning det är sannolikt att de ekonomiska fördelarna kommer att tillgodogöras bolaget och intäkterna kan beräknas på ett tillförlitligt sätt.

Ersättning i form av ränta och utdelning redovisas som intäkt när det är sannolikt att företaget kommer att få de ekonomiska fördelarna som är förknippade med transaktionen och när inkomsten kan beräknas på ett tillförlitligt sätt. Ränta redovisas som intäkt enligt den så kallade effektivräntemetoden. Utdelning redovisas som intäkt när företagets rätt till betalning är säkerställd.

Pågående tjänsteuppdrag

Inkomster från tjänsteuppdrag på löpande räkning redovisas som intäkt i takt med att arbetet utförs. Uthyrning av kontorslokaler klassificeras som operationell leasing. Leasingintäkterna redovisas linjärt under leasingperioden.

Ränteintäkter redovisas i enlighet med effektivitetsmetoden.

Utdelning redovisas som intäkt när rätten att erhålla utdelningen är fastställd.

Om det inte är sannolikt att betalning kommer att erhållas för belopp som redan har redovisats som intäkt redovisas det belopp som sannolikt inte kommer att erhållas som en kostnad.

Koncernredovisning

Konsolideringsmetod

Koncernredovisningen har upprättats enligt förvärvsmetoden. Detta innebär att förvärvade verksamheters identifierbara tillgångar och skulder redovisas till marknadsvärde enligt upprättad förvärvsanalys. Förvärvstidpunkten är den tidpunkt då det bestämmande inflytandet erhålls. Överstiger verksamhetens anskaffningsvärde det beräknade marknadsvärdet av de förväntade nettotillgångarna enligt förvärvsanalysen redovisas skillnaden som goodwill.

Dotterföretag

Koncernredovisningen omfattar, förutom moderföretaget, samtliga företag i vilka moderföretaget direkt eller indirekt har mer än 50 % av röstetalet eller på annat sätt innehar det bestämmande inflytandet och därmed har en rätt att utforma företagets finansiella och operativa strategier i syfte att erhålla ekonomiska fördelar. Dotterföretagen inkluderas i koncernredovisningen från och med den dag då det bestämmande inflytandet överförs till koncernen. De exkluderas ur koncernredovisningen från den dag då det bestämmande inflytandet upphör.

4

Minoritetsintresse är den del av dotterföretagets resultat och nettotillgångar i koncernredovisningen hänförliga till egetkapitalinstrument som inte, direkt eller indirekt genom dotterföretag, ägs av moderföretaget.

Minoritetsintresse redovisas i koncernens balansräkning som en särskild post inom koncernens egna kapital. Redovisningen tar sin utgångspunkt i koncernen som en enhet enligt den så kallade enhetsteorin. Samtliga tillgångar som koncernen har bestämmande inflytande över inkluderas i koncernens balansräkning, även de som delvis har andra ägare. Minoritetens andel av resultatet efter skatt redovisas separat som minoritetsandel.

Förvärv och avyttring av minoritetsandelar redovisas inom eget kapital.

Intresseföretag och Gemensamt styrt företag

Som intresseföretag räknas sådana företag där företaget har ett betydande men inte bestämmande inflytande. Ett betydande inflytande anses normalt föreligga när företaget äger minst 20 % men inte mer än 50 % av rösterna i ett annat företag.

Redovisning av intresseföretag

Innehav i intresseföretag redovisas i koncernredovisningen enligt kapitalandelsmetoden. Det innebär att en förvärvsanalys upprättas och eventuella över- eller undervärden identifieras. Det koncernmässiga värdet på andelen påverkas under innehavstiden genom avskrivningar på övervärden eller återföring av undervärden. Andelsvärdet påverkas även av resultatandelen i intresseföretaget under innehavstiden, justerat för internvinster och övriga koncernmässiga justeringar. Erhållna utdelningar reducerar det koncernmässiga värdet.

Andel i intresseföretagets resultat efter skatt redovisas på egen rad och påverkar koncernens rörelseresultat.

Transaktioner mellan koncernföretag

Koncerninterna fordringar och skulder samt transaktioner mellan koncernföretag liksom orealiserade vinster elimineras i sin helhet. Orealiserade förluster elimineras också såvida inte transaktionen motsvarar ett nedskrivningsbehov.

Förändring av internvinst under räkenskapsåret har elimineras i koncernresultaträkningen.

Goodwill

Goodwill är den skillnad som uppkommer om anskaffningsvärdet för den förvärvade enheten är högre än värdet på den förvärvade enhetens nettotillgångar. Vid förvärvstidpunkten redovisas den uppkomna goodwillen som en tillgång i balansräkningen.

Obeskattade reserver

Obeskattade reserver i moderbolaget redovisas med bruttobelopp i balansräkningen, inklusive den uppskjutna skatteskuld som är hänförlig till reserverna.

Eget kapital

Moderbolagets eget kapital delas in i bundet och fritt kapital, koncernens eget kapital delas in i aktiekapital, och annat eget kapital inklusive årets resultat, i enlighet med ÅRLs indelning.

Anläggningstillgångar

Immateriella och materiella anläggningstillgångar redovisas till anskaffningsvärde minskat med ackumulerade avskrivningar enligt plan och eventuella nedskrivningar.

4

Utgifter för löpande reparationer och underhåll redovisas som kostnader.

Realisationsvinst respektive realisationsförlust vid avyttring av en anläggningstillgång redovisas som *Övrig rörelseintäkt* respektive *Övrig rörelsekostnad* vid avyttring av inventarier, men vid avyttring av fordon som en ökning, respektive minskning av *Transportkostnader*.

Inga låneutgifter aktiveras.

Avskrivning sker linjärt över den förväntade nyttjandeperioden med hänsyn till väsentligt restvärde. Mark har obegränsad nyttjande period och skrivs inte av. Följande avskrivningsprocent tillämpas:

Immateriella anläggningstillgångar

Goodwill 20

Avskrivningsperiod för goodwill är beräknad utifrån den period som posten bedöms generera ekonomiska fördelar.

Materiella anläggningstillgångar

Markanläggning, samt el och VVS i mark	5 %
Stommar	2 %
Installationer, så som el, rör, VVS, ventilation, hiss	10-20 %
Inre ytskikt, så som golv, väggar, innertak	5 %
Sophus	4 %
Servicehus, staket	4 %
Förbättringsutgift på annans fastighet	20 %
Inventarier, verktyg och installationer	10-20 %
Fordon	7-20 %

Komponentindelning

Materiella anläggningstillgångar har delats upp på komponenter när komponenterna är betydande och när komponenterna har väsentligt olika nyttjandeperioder. När en komponent i en anläggningstillgång byts ut, utträngas eventuell kvarvarande del av den gamla komponenten och den nya komponentens anskaffningsvärde aktiveras. Utgifter för löpande reparationer och underhåll redovisas som kostnader.

Låneutgifter

De låneutgifter som uppkommer då företaget lånar kapital kostnadsförs i resultaträkningen i den period de uppstår. Inga låneutgifter aktiveras.

Likvida medel

Bolaget har ingått avtal med Nordea avseende så kallat koncernkonto. Fordran klassificerad i koncernbalansräkningen som kassa och bank, samt i kassaflödesanalysen som likvida medel.

Finansiella instrument

Finansiella instrument värderas utifrån anskaffningsvärdet. Instrumentet redovisas i balansräkningen när bolaget blir part i instrumentets avtalsmässiga villkor. Finansiella tillgångar tas bort från balansräkningen när rätten att erhålla kassaflöden från instrumentet har löpt ut eller överförs och bolaget har överfört i stort sett alla risker och förmåner som är förknippade med äganderätten. Finansiella skulder tas bort från balansräkningen när förpliktelserna har reglerats eller på annat sätt upphört.

g

Andelar i dotterföretag

Andelar i dotterföretag redovisas till anskaffningsvärde efter avdrag för eventuella nedskrivningar. I anskaffningsvärdet ingår köpeskillingen som erlagts för aktierna samt förvärvskostnader. Eventuella kapitaltillskott läggs till anskaffningsvärdet när de uppkommer.

Andelar i intresseföretag

Andelar i intresseföretag redovisas till anskaffningsvärde efter avdrag för eventuella nedskrivningar. I anskaffningsvärdet ingår köpeskillingen som erlagts för aktierna samt förvärvskostnader. Eventuella kapitaltillskott läggs till anskaffningsvärdet när de uppkommer.

Kundfordringar/kortfristiga fordringar

Kundfordringar och kortfristiga fordringar redovisas som omsättningstillgångar till det belopp som förväntas bli inbetalt efter avdrag för individuellt bedömda osäkra fordringar.

Låneskulder och leverantörsskulder

Låneskulder och leverantörsskulder redovisas initialt till anskaffningsvärde efter avdrag för transaktionskostnader. Skiljer sig det redovisade beloppet från det belopp som ska återbetalas vid förfallotidpunkten periodiseras mellanskillnaden som räntekostnad över lånets löptid med hjälp av instrumentets effektivränta. Härigenom överensstämmer vid förfallotidpunkten det redovisade beloppet och det belopp som ska återbetalas.

Leasingavtal

Företaget redovisar samtliga leasingavtal, såväl finansiella som operationella, som operationella leasingavtal. Operationella leasingavtal redovisas som en kostnad linjärt över leasingperioden.

Inkomstskatter

Total skatt utgörs av aktuell skatt och uppskjuten skatt. Skatter redovisas i resultaträkningen, utom då underliggande transaktion redovisas direkt mot eget kapital varvid tillhörande skatteeffekter redovisas i eget kapital.

Aktuell skatt

Aktuell skatt avser inkomstskatt för innevarande räkenskapsår samt den del av tidigare räkenskapsårs inkomstskatt som ännu inte redovisats. Aktuell skatt beräknas utifrån den skattesats som gäller per balansdagen.

Uppskjuten skatt

Uppskjuten skatt är inkomstskatt som avser framtida räkenskapsår till följd av tidigare händelser. Redovisning sker enligt balansräkningsmetoden. Enligt denna metod redovisas uppskjutna skatteskulder och uppskjutna skattefordringar på temporära skillnader som uppstår mellan bokförda respektive skattemässiga värden för tillgångar och skulder samt för övriga skattemässiga avdrag eller underskott.

Uppskjutna skattefordringar netto redovisas mot uppskjutna skatteskulder endast om de kan betalas med ett nettobelopp. Uppskjuten skatt beräknas utifrån gällande skattesats på balansdagen. Effekter av förändringar i gällande skattesatser resultatförs i den period förändringen lagstadsats. Uppskjuten skattefordran redovisas som finansiell anläggningstillgång och uppskjuten skatteskuld som avsättning.

Uppskjuten skattefordran avseende underskottsavdrag eller andra framtida skattemässiga avdrag redovisas i den omfattning det är sannolikt att avdragen kan avräknas mot framtida skattemässiga överskott.

4

I moderbolaget särredovisas inte den uppskjuten skatteskulden som är hänförlig till obeskattade reserver, på grund av sambandet mellan redovisning och beskattning.

Avsättningar

Som avsättning har redovisats förpliktelser gentemot tredje man som är hänförliga till räkenskapsåret eller tidigare räkenskapsår och som på balansdagen antingen är säkra eller sannolika till sin förekomst men oviss till belopp eller till den tidpunkt då de ska infrias.

Ersättningar till anställda

Ersättningar till anställda avser alla former av ersättningar som företaget lämnar till de anställda. Kortfristiga ersättningar utgörs av bland annat löner, betald semester, betald frånvaro, bonus och ersättning efter avslutad anställning (pension). Kortfristiga ersättningar redovisas som kostnad och en skuld då det finns en legal eller informell förpliktelse att betala ut en ersättning till följd av en tidigare händelse och en tillförlitlig uppskattning av beloppet kan göras.

Koncernbidrag

Erhållna och lämnade koncernbidrag redovisas som bokslutsdispositioner.

Kassaflödesanalys

Kassaflödesanalysen upprättas enligt indirekt metod. Det redovisade kassaflödet omfattar endast transaktioner som medfört in- eller utbetalningar.

Moderföretaget har medel på koncernkonto hos koncernens finansbolag. Dessa klassificeras som checkkreditskuld i balansräkningen, men ingår i likvida medel i kassaflödesanalysen.

Nyckeltalsdefinitioner

Nettoomsättning

Rörelsens huvudintäkter, fakturerade kostnader, sidointäkter samt intäktskorrigeringar.

Resultat efter finansiella poster

Resultat efter finansiella intäkter och kostnader men före bokslutsdispositioner och skatter.

Balansomslutning

Företagets samlade tillgångar.

Antal anställda

Medelantal anställda under räkenskapsåret.

Soliditet (%)

Justerat eget kapital (eget kapital och obeskattade reserver med avdrag för uppskjuten skatt) i procent av balansomslutning.

Avkastning på totalt kap. (%)

Rörelseresultat plus finansiella intäkter i procent av balansomslutningen.

Avkastning på eget kap. (%)

Resultat efter finansiella poster i procent av justerat eget kapital (eget kapital och obeskattade reserver med avdrag för uppskjuten skatt). *d*

Uppskattningar och bedömningar

Upprättandet av bokslut och tillämpning av redovisningsprinciper, baseras ofta på ledningens bedömningar, uppskattningar och antaganden som anses vara rimliga vid den tidpunkt då bedömningen görs. Uppskattningar och bedömningar är baserade på historiska erfarenheter och ett antal andra faktorer, som under rådande omständigheter anses vara rimliga. Resultatet av dessa används för att bedöma de redovisade värdena på tillgångar och skulder, som inte annars framgår tydligt från andra källor. Det verkliga utfallet kan avvika från dessa uppskattningar och bedömningar. Uppskattningar och antaganden ses över regelbundet.

Inga väsentliga källor till osäkerhet i uppskattningar och antaganden på balansdagen bedöms kunna innebära en betydande risk för en väsentlig justering av redovisade värden för tillgångar och skulder under nästa räkenskapsår.

Not 2 Leasingavtal

Koncernen och moderbolagets leasingavgifter avser hyror. Framtida leasingavgifter, för icke uppsägningsbara leasingavtal, förfaller till betalning enligt följande:

Koncernen

	2023	2022
Inom ett år	6 020 398	5 216 172
	6 020 398	5 216 172

Moderbolaget

	2023	2022
Inom ett år	585 000	585 000
Senare än ett år men inom fem år	1 098 000	1 098 000
	1 683 000	1 683 000

Not 3 Arvode till revisorer

Med revisionsuppdrag avses granskning av årsredovisningen och bokföringen samt styrelsens förvaltning, övriga arbetsuppgifter som det ankommer på bolagets revisor att utföra samt rådgivning eller annat biträde som föranleds av iakttagelser vid sådan granskning eller genomförandet av sådana övriga arbetsuppgifter.

Koncernen

	2023	2022
Ernst & Young AB		
Revisionsuppdrag	332 900	267 000
Övriga tjänster	6 000	19 000
	338 900	286 000

Moderbolaget

	2023	2022
Ernst & Young AB		
Revisionsuppdrag	46 400	35 000
Övriga tjänster	6 000	19 000
	52 400	54 000

Not 4 Anställda och personalkostnader

Koncernen

	2023	2022
Medelantalet anställda		
Kvinnor	29	30
Män	125	128
	154	158

Löner och andra ersättningar

Styrelse och verkställande direktör	896 908	870 949
Övriga anställda	67 598 120	64 940 941
	68 495 028	65 811 890

Sociala kostnader

Pensionskostnader för styrelse och verkställande direktör	167 331	167 295
Pensionskostnader för övriga anställda	3 240 288	3 149 143
Övriga sociala avgifter enligt lag och avtal	23 506 455	21 787 211
	26 914 074	25 103 649

Totala löner, ersättningar, sociala kostnader och pensionskostnader

	95 409 102	90 915 539
--	-------------------	-------------------

4

2024071507367

Moderbolaget

	2023	2022
Medelantalet anställda		
Kvinnor	5	5
Män	2	2
	7	7
Löner och andra ersättningar		
Styrelse och verkställande direktör	182 500	169 900
Övriga anställda	2 524 518	2 224 898
	2 707 018	2 394 798
Sociala kostnader		
Pensionskostnader för övriga anställda	399 026	391 456
Övriga sociala avgifter enligt lag och avtal	1 352 215	1 264 744
	1 751 241	1 656 200
Totala löner, ersättningar, sociala kostnader och pensionskostnader	4 458 259	4 050 998
Könsfördelning bland ledande befattningshavare		
Andel män i styrelsen	75 %	75 %
Andel män bland övriga ledande befattningshavare	100 %	100 %

**Not 5 Resultat från andelar i intresseföretag och gemensamt styrda företag
Koncernen**

	2023	2022
Nedskrivningar	-752 706	0
Ägarandel av årets resultat	-6 683	0
	-759 389	0

Moderbolaget

	2023	2022
Nedskrivningar	-735 294	0
	-735 294	0

4

**Not 6 Resultat från övriga företag som det finns ett ägarintresse i
Koncernen**

	2023	2022
Erhållna utdelningar	76 125	72 500
Resultat vid avyttringar	-2 813 900	0
	-2 737 775	72 500

Moderbolaget

	2023	2022
Resultat vid avyttringar	-2 889 400	0
	-2 889 400	0

**Not 7 Övriga ränteintäkter och liknande resultatposter
Koncernen**

	2023	2022
Övriga ränteintäkter	2 254 489	329 049
	2 254 489	329 049

Moderbolaget

	2023	2022
Ränteintäkter från koncernföretag	1 425 121	1 027 545
Övriga ränteintäkter	448 480	85 316
	1 873 601	1 112 861

**Not 8 Räntekostnader och liknande resultatposter
Koncernen**

	2023	2022
Övriga räntekostnader	9 117 797	3 638 784
	9 117 797	3 638 784

Moderbolaget

	2023	2022
Övriga räntekostnader	2 326 223	862 734
	2 326 223	862 734

46

**Not 9 Aktuell och uppskjuten skatt
Koncernen**

	2023	2022
Skatt på årets resultat		
Aktuell skatt	505 115	749 342
Förändring av uppskjuten skatt avseende temporära skillnader	-2 283 018	-564 249
Totalt redovisad skatt	-1 777 903	185 093

Avstämning av effektiv skatt

	2023		2022	
	Procent	Belopp	Procent	Belopp
Redovisat resultat före skatt		-7 211 861		5 717 626
Skatt enligt gällande skattesats	20,60	1 485 643	20,60	-1 177 831
Ej avdragsgilla kostnader		-1 071 862		-67 505
Ej skattepliktiga intäkter		20 785		721
Ej skattepliktig utdelning		15 682		14 935
Ej skattepliktig avskrivning på övervärden		0		14 851
Skatteeffekt av schablonränta på periodiseringsfond		-18 662		-24 072
Under året utnyttjande av tidigare års underskottsavdrag vars skattevärde ej redovisats som tillgång		571		0
Skattereduktion på investeringar		1 345 746		1 056 064
Övrigt		0		-2 256
Redovisad effektiv skatt		1 777 903		-185 093

Moderbolaget

	2023	2022
Skatt på årets resultat		
Aktuell skatt	16 830	0
Totalt redovisad skatt	16 830	0

Avstämning av effektiv skatt

	2023		2022	
	Procent	Belopp	Procent	Belopp
Redovisat resultat före skatt		-2 863 560		837 127
Skatt enligt gällande skattesats	20,60	589 893	20,60	-172 448
Ej avdragsgilla kostnader		-871 686		-18 942
Ej skattepliktiga intäkter		8 005		428
Ej skattepliktig utdelning		262 650		210 120
Skatteeffekt av schablonränta på periodiseringsfond		-5 692		-19 158
Redovisad effektiv skatt		-16 830		0

0
A

**Not 10 Koncessioner, patent, licenser, varumärken samt liknande rättigheter
Koncernen**

	2023-12-31	2022-12-31
Ingående anskaffningsvärden	1 150 000	150 000
Inköp	0	1 000 000
Utgående ackumulerade anskaffningsvärden	1 150 000	1 150 000
Ingående avskrivningar	-175 833	-112 500
Årets avskrivningar	-207 500	-63 333
Utgående ackumulerade avskrivningar	-383 333	-175 833
Utgående redovisat värde	766 667	974 167

**Not 11 Goodwill
Koncernen**

	2023-12-31	2022-12-31
Ingående anskaffningsvärden	15 071 530	14 626 002
Inköp	0	445 528
Utgående ackumulerade anskaffningsvärden	15 071 530	15 071 530
Ingående avskrivningar	-14 600 853	-14 511 534
Årets avskrivningar	-129 106	-89 319
Utgående ackumulerade avskrivningar	-14 729 959	-14 600 853
Utgående redovisat värde	341 571	470 677

**Not 12 Byggnader och mark
Koncernen**

	2023-12-31	2022-12-31
Ingående anskaffningsvärden	48 613 383	46 641 373
Inköp	10 001 874	2 094 373
Försäljningar/utrangeringar	0	-122 363
Utgående ackumulerade anskaffningsvärden	58 615 257	48 613 383
Ingående avskrivningar	-12 755 210	-11 426 278
Försäljningar/utrangeringar	0	105 879
Årets avskrivningar	-1 559 659	-1 434 811
Utgående ackumulerade avskrivningar	-14 314 869	-12 755 210
Utgående redovisat värde	44 300 388	35 858 173
Bokfört värde byggnader	33 562 762	31 420 547
Bokfört värde mark	10 737 626	4 437 626
	44 300 388	35 858 173

46

**Not 13 Förbättringsutgifter på annans fastighet
Koncernen**

	2023-12-31	2022-12-31
Ingående anskaffningsvärden	103 000	103 000
Utgående ackumulerade anskaffningsvärden	103 000	103 000
Ingående avskrivningar	-84 117	-63 517
Årets avskrivningar	-18 883	-20 600
Utgående ackumulerade avskrivningar	-103 000	-84 117
Utgående redovisat värde	0	18 883

**Not 14 Fordon
Koncernen**

	2023-12-31	2022-12-31
Ingående anskaffningsvärden	309 876 705	290 003 043
Inköp	61 511 097	36 540 167
Försäljningar/utrangeringar	-43 189 810	-16 666 505
Utgående ackumulerade anskaffningsvärden	328 197 992	309 876 705
Ingående avskrivningar	-189 069 061	-172 329 430
Försäljningar/utrangeringar	38 892 511	13 547 302
Årets avskrivningar	-30 782 184	-30 286 933
Utgående ackumulerade avskrivningar	-180 958 734	-189 069 061
Utgående redovisat värde	147 239 258	120 807 644

Moderbolaget

	2023-12-31	2022-12-31
Ingående anskaffningsvärden	50 379	50 379
Utgående ackumulerade anskaffningsvärden	50 379	50 379
Ingående avskrivningar	-25 189	-8 396
Årets avskrivningar	-16 793	-16 793
Utgående ackumulerade avskrivningar	-41 982	-25 189
Utgående redovisat värde	8 397	25 190

4

2024071507372

**Not 15 Inventarier, verktyg och installationer
Koncernen**

	2023-12-31	2022-12-31
Ingående anskaffningsvärden	7 366 797	7 384 648
Inköp	1 096 627	616 072
Försäljningar/utrangeringar	-70 080	-633 923
Utgående ackumulerade anskaffningsvärden	8 393 344	7 366 797
Ingående avskrivningar	-6 518 081	-6 899 657
Försäljningar/utrangeringar	48 885	633 923
Årets avskrivningar	-340 287	-252 347
Utgående ackumulerade avskrivningar	-6 809 483	-6 518 081
Utgående redovisat värde	1 583 861	848 716

Moderbolaget

	2023-12-31	2022-12-31
Ingående anskaffningsvärden	447 484	447 484
Utgående ackumulerade anskaffningsvärden	447 484	447 484
Ingående avskrivningar	-351 283	-316 935
Årets avskrivningar	-34 348	-34 348
Utgående ackumulerade avskrivningar	-385 631	-351 283
Utgående redovisat värde	61 853	96 201

**Not 16 Pågående nyanläggningar
Koncernen**

	2023-12-31	2022-12-31
Ingående anskaffningsvärden	3 628 206	0
Inköp	12 198 156	3 628 206
Omklassificeringar	-3 537 489	0
Utgående ackumulerade anskaffningsvärden	12 288 873	3 628 206
Utgående redovisat värde	12 288 873	3 628 206

**Not 17 Andelar i intresseföretag och gemensamt styrda företag
Koncernen**

	2023-12-31	2022-12-31
Inköp	1 264 706	0
Nedskrivningar	-752 706	0
Ägarandel av årets resultat	-5 306	0
Utgående ackumulerade anskaffningsvärden	506 694	0
Utgående redovisat värde	506 694	0

Moderbolaget

	2023-12-31	2022-12-31
Ingående anskaffningsvärden	0	0
Inköp	1 235 294	0
Utgående ackumulerade anskaffningsvärden	1 235 294	0
Årets nedskrivningar	-735 294	0
Utgående ackumulerade nedskrivningar	-735 294	0
Utgående redovisat värde	500 000	0

**Not 18 Specifikation andelar i intresseföretag och gemensamt styrda företag
Koncernen**

Namn	Kapital- andel	Rösträtts- andel	Antal andelar	Bokfört värde
Snabbud Holding i Nyköping AB	25,8%	25,8%	258	506 694 506 694

	Org.nr	Säte	Eget kapital	Resultat
Snabbud Holding i Nyköping AB	559193-8575	Nyköping	2 708 281	-25 905

Moderbolaget

Namn	Kapital- andel	Rösträtts- andel	Antal andelar	Bokfört värde
Snabbud Holding i Nyköping AB	25,2%	25,2%	252	500 000 500 000

	Org.nr	Säte	Eget kapital	Resultat
Snabbud Holding i Nyköping AB	559193-8575	Nyköping	2 708 281	-25 905

**Not 19 Ägarintressen i övriga företag
Koncernen**

	2023-12-31	2022-12-31
Ingående anskaffningsvärden	1 838 440	1 396 355
Inköp	0	442 085
Försäljningar	-117 000	0
Utgående ackumulerade anskaffningsvärden	1 721 440	1 838 440
Ingående nedskrivningar	-836 000	-836 000
Utgående ackumulerade nedskrivningar	-836 000	-836 000
Utgående redovisat värde	885 440	1 002 440

**Not 20 Andra långfristiga värdepappersinnehav
Moderbolaget och koncern**

	2023-12-31	2022-12-31
Ingående anskaffningsvärden	2 889 400	1 643 046
Inköp	0	1 246 354
Försäljningar	-2 889 400	0
Utgående ackumulerade anskaffningsvärden	0	2 889 400
Utgående redovisat värde	0	2 889 400

**Not 21 Andra långfristiga fordringar
Koncernen**

	2023-12-31	2022-12-31
Ingående anskaffningsvärden	3 938 400	1 651 010
Årets nettoförändring BTF-sparande	-157 511	-255 948
Tillkommande fordringar	200 000	4 012 500
Avgående fordringar	0	-89 166
Omklassificering	-534 996	-1 379 996
Utgående ackumulerade anskaffningsvärden	3 445 893	3 938 400
Ingående nedskrivningar	-58 423	-58 423
Utgående ackumulerade nedskrivningar	-58 423	-58 423
Utgående redovisat värde	3 387 470	3 879 977

d

Moderbolaget

	2023-12-31	2022-12-31
Ingående anskaffningsvärden	58 423	58 423
Tillkommande fordringar	200 000	0
Utgående ackumulerade anskaffningsvärden	258 423	58 423
Ingående nedskrivningar	-58 423	-58 423
Utgående ackumulerade nedskrivningar	-58 423	-58 423
Utgående redovisat värde	200 000	0

**Not 22 Förutbetalda kostnader och upplupna intäkter
Koncernen**

	2023-12-31	2022-12-31
Förutbetalda hyror	454 095	420 724
Övriga poster	1 906 056	1 744 848
Förutbetalda fordonskostnader	2 221 611	2 110 707
	4 581 762	4 276 279

Moderbolaget

	2023-12-31	2022-12-31
Förutbetalda hyror	45 750	45 750
Övriga poster	122 383	105 825
	168 133	151 575

**Not 23 Uppskjuten skatteskuld
Koncernen**

	2023-12-31	2022-12-31
Uppskjuten skatt på obeskattade reserver	6 823 288	9 009 522
Uppskjuten skatt hänförlig till skattemässigt ej avdragsgilla avskrivningar på fastigheter	931 952	824 669
Uppskjuten skatteskuld hänförlig till övervärden i fordon	341 571	430 677
Uppskjuten skatteskuld hänförlig till övervärden i fastigheter	260 920	268 598
	8 357 731	10 533 466

**Not 24 Långfristiga skulder
Koncernen**

	2023-12-31	2022-12-31
Förfaller senare än fem år efter balansdagen		
Skulder som ska betalas senare än fem år efter balansdagen	55 534 827	40 872 338
	55 534 827	40 872 338

Moderbolaget

	2023-12-31	2022-12-31
Förfaller senare än fem år efter balansdagen		
Skulder som ska betalas senare än fem år efter balansdagen	13 101 495	13 329 456
	13 101 495	13 329 456

**Not 25 Skulder som avser flera poster
Koncernen**

	2023-12-31	2022-12-31
Långfristiga skulder		
Övriga skulder till kreditinstitut	118 121 143	88 750 647
	118 121 143	88 750 647
Kortfristiga skulder		
Övriga skulder till kreditinstitut	32 212 325	25 046 720
	32 212 325	25 046 720

**Not 26 Upplupna kostnader och förutbetalda intäkter
Koncernen**

	2023-12-31	2022-12-31
Upplupna räntekostnader	158 232	70 676
Upplupna löner	765 210	875 884
Upplupna semesterlöner	8 641 096	8 312 976
Upplupna sociala avgifter	4 375 410	4 266 714
Övriga poster	3 018 024	1 806 886
	16 957 972	15 333 136

Moderbolaget

	2023-12-31	2022-12-31
Upplupna löner	120 488	194 154
Upplupna semesterlöner	548 680	486 445
Upplupna sociala avgifter	348 752	340 343
Övriga poster	217 653	199 146
	1 235 573	1 220 088

**Not 27 Justering för poster som inte ingår i kassaflöde, m.m.
Koncernen**

	2023-12-31	2022-12-31
Avskrivningar	33 037 622	32 147 340
Realisationsresultat sålda materiella anläggningstillgångar	-4 104 016	-1 757 223
Nedskrivningar på andelar i intresseföretag	3 642 106	0
Andel av årets resultat i intresseföretag	5 306	0
	32 581 018	30 390 117

**Not 28 Inköp och försäljningar mellan koncernföretag
Moderbolaget**

	2023	2022
Andel av årets totala inköp som skett från andra företag i koncernen	0,00 %	0,00 %
Andel av årets totala försäljningar som skett till andra företag i koncernen	100,00 %	100,00 %

**Not 29 Resultat från andelar i koncernföretag
Moderbolaget**

	2023	2022
Erhållna utdelningar	1 275 000	1 020 000
	1 275 000	1 020 000

**Not 30 Bokslutsdispositioner
Moderbolaget**

	2023	2022
Återföring från periodiseringsfond	348 000	1 404 000
Förändring av överavskrivningar	51 140	50 900
Lämnat koncernbidrag	0	-898 000
Erhållet koncernbidrag	377 200	0
	776 340	556 900

**Not 31 Andelar i koncernföretag
Moderbolaget**

	2023-12-31	2022-12-31
Ingående anskaffningsvärden	46 008 857	43 821 100
Inköp	0	2 187 757
Utgående ackumulerade anskaffningsvärden	46 008 857	46 008 857
Ingående nedskrivningar	-8 800 000	-8 800 000
Utgående ackumulerade nedskrivningar	-8 800 000	-8 800 000
Utgående redovisat värde	37 208 857	37 208 857

**Not 32 Specifikation andelar i koncernföretag
Moderbolaget**

Namn	Kapital- andel	Rösträtts- andel	Antal andelar	Bokfört värde
Godsvägen 17 Fastighets AB	100%	100%	1 000	1 002 000
Mibe Transporter i Dalarna AB	51%	51%	510	51 000
Hans Granlunds Åkeri AB	100%	100%	2 500	14 200 000
Fagerström Miljö AB	100%	100%	1 000	19 742 600
Godsspedition i Dalarna AB	51%	51%	255	25 500
GVO i Dalarna AB	100%	100%	500	2 187 757
				37 208 857

	Org.nr	Säte	Eget kapital	Resultat
Godsvägen 17 Fastighets AB	556384-1609	Falun	4 601 462	-121 695
Mibe Transporter i Dalarna AB	556773-2689	Borlänge	2 728 826	451 274
Hans Granlunds Åkeri AB	556302-3075	Falun	14 763 057	376 686
Fagerström Miljö AB	556354-1670	Hedemora	6 457 188	3 065 951
Godsspedition i Dalarna AB	559003-7775	Borlänge	1 201 489	544 931
GVO i Dalarna AB	559395-6484	Borlänge	229 327	301

**Not 33 Fordringar hos koncernföretag
Moderbolaget**

	2023-12-31	2022-12-31
Ingående anskaffningsvärden	35 406 893	29 898 581
Tillkommande fordringar	9 678 712	5 508 312
Utgående ackumulerade anskaffningsvärden	45 085 605	35 406 893
Utgående redovisat värde	45 085 605	35 406 893

6

2024071507379

**Not 34 Antal aktier och kvotvärde
Moderbolaget**

Namn	Antal aktier	Kvotvärde
Antal A-Aktier	1 000	100
	1 000	

**Not 35 Obeskattade reserver
Moderbolaget**

	2023-12-31	2022-12-31
Akkumulerade överavskrivningar	69 560	120 700
Periodiseringsfonder	0	348 000
	69 560	468 700
Skatteeffekt av schablonränta på periodiseringsfond	7 002	1 805

**Not 36 Checkräkningskredit
Moderbolaget och koncernen**

	2023-12-31	2022-12-31
Beviljat belopp på checkräkningskredit uppgår till	22 000 000	22 000 000

I koncernbalansräkningen nettoredovisas checkkrediten tillsammans med kassa och bank.

**Not 37 Ställda säkerheter
Koncernen**

	2023-12-31	2022-12-31
För skulder till kreditinstitut:		
Fastighetsinteckningar	20 000 000	20 000 000
Företagsinteckningar	10 800 000	10 800 000
Tillgångar med äganderättsförbehåll	131 476 974	101 012 327
	162 276 974	131 812 327

Moderbolaget

	2023-12-31	2022-12-31
För skulder till kreditinstitut:		
Företagsinteckningar	600 000	600 000
	600 000	600 000


Ab

**Not 38 Eventualförpliktelser
Moderbolaget**

	2023-12-31	2022-12-31
Eventualförpliktelser till förmån för övriga koncernbolag	17 333 308	8 666 644
	17 333 308	8 666 644

Resultat- och balansräkningen kommer att föreläggas på årsstämma för fastställelse.

Falun 2024-06-03



Stig Wiklund
Ordförande



Fredrik Fagerström




Tommy Fagerström
Verkställande direktör



Ann-Charlotte Andersson

Vår revisionsberättelse har lämnats 2024-06-11

Ernst & Young AB



Susanne Linden
Auktoriserad revisor

Revisionsberättelse

Till bolagsstämman i Fagerströmbolagen AB, org.nr 556462-8948

Rapport om årsredovisningen och koncernredovisningen

Uttalanden

Vi har utfört en revision av årsredovisningen och koncernredovisningen för Fagerströmbolagen AB för räkenskapsåret 2023-01-01 – 2023-12-31.

Enligt vår uppfattning har årsredovisningen och koncernredovisningen upprättats i enlighet med årsredovisningslagen och ger en i alla väsentliga avseenden rättvisande bild av moderbolagets och koncernens finansiella ställning per den 31 december 2023 och av dessas finansiella resultat och kassaflöden för året enligt årsredovisningslagen. Förvaltningsberättelsen är förenlig med årsredovisningens och koncernredovisningens övriga delar.

Vi tillstyrker därför att bolagsstämman fastställer resultaträkningen och balansräkningen för moderbolaget och koncernen.

Grund för uttalanden

Vi har utfört revisionen enligt International Standards on Auditing (ISA) och god revisionsred i Sverige. Vårt ansvar enligt dessa standarder beskrivs närmare i avsnittet Revisorns ansvar. Vi är oberoende i förhållande till moderbolaget och koncernen enligt god revisionsred i Sverige och har i övrigt fullgjort vårt yrkesetiska ansvar enligt dessa krav.

Vi anser att de revisionsbevis vi har inhämtat är tillräckliga och ändamålsenliga som grund för våra uttalanden.

Styrelsens och verkställande direktörens ansvar

Det är styrelsen och verkställande direktören som har ansvaret för att årsredovisningen och koncernredovisningen upprättas och att de ger en rättvisande bild enligt årsredovisningslagen. Styrelsen och verkställande direktören ansvarar även för den interna kontroll som de bedömer är nödvändig för att upprätta en årsredovisning och koncernredovisning som inte innehåller några väsentliga felaktigheter, vare sig dessa beror på oegentligheter eller misstag.

Vid upprättandet av årsredovisningen och koncernredovisningen ansvarar styrelsen och verkställande direktören för bedömningen av bolagets och koncernens förmåga att fortsätta verksamheten. De upplyser, när så är tillämpligt, om förhållanden som kan påverka förmågan att fortsätta verksamheten och att använda antagandet om fortsatt drift. Antagandet om fortsatt drift tillämpas dock inte om styrelsen och verkställande direktören avser att likvidera bolaget, upphöra med verksamheten eller inte har något realistiskt alternativ till att göra något av detta.

Revisorns ansvar

Våra mål är att uppnå en rimlig grad av säkerhet om att årsredovisningen och koncernredovisningen som helhet inte innehåller några väsentliga felaktigheter, vare sig dessa beror på oegentligheter eller misstag, och att lämna en revisionsberättelse som innehåller våra uttalanden. Rimlig säkerhet är en hög grad av säkerhet, men är ingen garanti för att en revision som utförs enligt ISA och god revisionsred i Sverige alltid kommer att upptäcka en väsentlig felaktighet om en sådan finns. Felaktigheter kan uppstå på grund av oegentligheter eller misstag och anses vara väsentliga om de enskilt eller tillsammans rimligen kan förväntas påverka de ekonomiska beslut som användare fattar med grund i årsredovisningen och koncernredovisningen.

Som del av en revision enligt ISA använder vi professionellt omdöme och har en professionellt skeptisk inställning under hela revisionen. Dessutom:

- identifierar och bedömer vi riskerna för väsentliga felaktigheter i årsredovisningen och koncernredovisningen, vare sig dessa beror på oegentligheter eller misstag, utformar och utför granskningsåtgärder bland annat utifrån dessa risker och inhämtar revisionsbevis som är tillräckliga och ändamålsenliga för att utgöra en grund för våra uttalanden. Risken för att inte upptäcka en väsentlig felaktighet till följd av oegentligheter är högre än för en väsentlig felaktighet som beror på misstag, eftersom oegentligheter kan innefatta agerande i maskopi, förfalskning, avsiktliga utelämnanden, felaktig information eller åsidosättande av intern kontroll.
- skaffar vi oss en förståelse av den del av bolagets interna kontroll som har betydelse för vår revision för att utforma granskningsåtgärder som är lämpliga med hänsyn till omständigheterna, men inte för att uttala oss om effektiviteten i den interna kontrollen.
- utvärderar vi lämpligheten i de redovisningsprinciper som används och rimligheten i styrelsens och verkställande direktörens uppskattningar i redovisningen och tillhörande upplysningar.
- drar vi en slutsats om lämpligheten i att styrelsen och verkställande direktören använder antagandet om fortsatt drift vid upprättandet av årsredovisningen och koncernredovisningen. Vi drar också en slutsats, med grund i de inhämtade revisionsbevisen, om det finns någon väsentlig osäkerhetsfaktor som avser sådana händelser eller förhållanden som kan leda till betydande tvivel om bolagets och koncernens förmåga att fortsätta verksamheten. Om vi drar slutsatsen att det finns en väsentlig osäkerhetsfaktor, måste vi i revisionsberättelsen fästa uppmärksamheten på upplysningarna i årsredovisningen och koncernredovisningen om den väsentliga osäkerhetsfaktorn eller, om sådana upplysningar är otillräckliga, modifiera uttalandet om årsredovisningen och koncernredovisningen. Våra slutsatser baseras på de revisionsbevis som inhämtas fram till datumet för revisionsberättelsen. Dock kan framtida händelser eller förhållanden göra att ett bolag och en koncern inte längre kan fortsätta verksamheten.
- utvärderar vi den övergripande presentationen, strukturen och innehåll i årsredovisningen och koncernredovisningen, däribland upplysningarna, och om årsredovisningen och koncernredovisningen återger de underliggande transaktionerna och händelserna på ett sätt som ger en rättvisande bild.
- inhämtar vi tillräckliga och ändamålsenliga revisionsbevis avseende den finansiella informationen för enheterna eller affärsaktiviteterna inom koncernen för att göra ett uttalande avseende koncernredovisningen. Vi ansvarar för styrning, övervakning och utförande av koncernrevisionen. Vi är ensamt ansvariga för våra uttalanden.

Vi måste informera styrelsen om bland annat revisionens planerade omfattning och inriktning samt tidpunkten för den. Vi måste också informera om betydelsefulla iakttagelser under revisionen, däribland de eventuella betydande brister i den interna kontrollen som vi identifierat.

Rapport om andra krav enligt lagar och andra författningar

Uttalanden

Utöver vår revision av årsredovisningen och koncernredovisningen har vi även utfört en revision av styrelsens och verkställande direktörens förvaltning av Fagerströmbolagen AB för räkenskapsåret 2023-01-01 – 2023-12-31 samt av förslaget till dispositioner beträffande bolagets vinst eller förlust.

Vi tillstyrker att bolagsstämman disponerar vinsten enligt förslaget i förvaltningsberättelsen och beviljar styrelsens ledamöter och verkställande direktören ansvarsfrihet för räkenskapsåret.

Grund för uttalanden

Vi har utfört revisionen enligt god revisionssed i Sverige. Vårt ansvar enligt denna beskrivs närmare i avsnittet Revisorns ansvar. Vi är oberoende i förhållande till moderbolaget och koncernen enligt god revisorssed i Sverige och har i övrigt fullgjort vårt yrkesetiska ansvar enligt dessa krav.

Vi anser att de revisionsbevis vi har inhämtat är tillräckliga och ändamålsenliga som grund för våra uttalanden.

Styrelsens och verkställande direktörens ansvar

Det är styrelsen som har ansvaret för förslaget till dispositioner beträffande bolagets vinst eller förlust. Vid förslag till utdelning innefattar detta bland annat en bedömning av om utdelningen är försvarlig med hänsyn till de krav som bolagets och koncernens verksamhetsart, omfattning och risker ställer på storleken av moderbolagets och koncernens egna kapital, konsolideringsbehov, likviditet och ställning i övrigt.

Styrelsen ansvarar för bolagets organisation och förvaltningen av bolagets angelägenheter. Detta innefattar bland annat att fortlöpande bedöma bolagets och koncernens ekonomiska situation och att tillse att bolagets organisation är utformad så att bokföringen, medelsförvaltningen och bolagets ekonomiska angelägenheter i övrigt kontrolleras på ett betryggande sätt. Verkställande direktören ska sköta den löpande förvaltningen enligt styrelsens riktlinjer och anvisningar och bland annat vidta de åtgärder som är nödvändiga för att bolagets bokföring ska fullgöras i överensstämmelse med lag och för att medelsförvaltningen ska skötas på ett betryggande sätt.

Revisorns ansvar

Vårt mål beträffande revisionen av förvaltningen, och därmed vårt uttalande om ansvarsfrihet, är att inhämta revisionsbevis för att med en rimlig grad av säkerhet kunna bedöma om någon styrelseledamot eller verkställande direktören i något väsentligt avseende:

- företagit någon åtgärd eller gjort sig skyldig till någon försummelse som kan föranleda ersättningsskyldighet mot bolaget, eller
- på något annat sätt handlat i strid med aktiebolagslagen, årsredovisningslagen eller bolagsordningen.

Vårt mål beträffande revisionen av förslaget till dispositioner av bolagets vinst eller förlust, och därmed vårt uttalande om detta, är att med rimlig grad av säkerhet bedöma om förslaget är förenligt med aktiebolagslagen.

Rimlig säkerhet är en hög grad av säkerhet, men ingen garanti för att en revision som utförs enligt god revisionssed i Sverige alltid kommer att upptäcka åtgärder eller försummelser som kan föranleda ersättningsskyldighet mot bolaget, eller att ett förslag till dispositioner av bolagets vinst eller förlust inte är förenligt med aktiebolagslagen.

Som en del av en revision enligt god revisionssed i Sverige använder vi professionellt omdöme och har en professionellt skeptisk inställning under hela revisionen. Granskningen av förvaltningen och förslaget till dispositioner av bolagets vinst eller förlust grundar sig främst på revisioner av räkenskaperna. Vilka tillkommande granskningsåtgärder som utförs baseras på vår professionella bedömning med utgångspunkt i risk och väsentlighet. Det innebär att vi fokuserar granskningen på sådana åtgärder, områden och förhållanden som är väsentliga för verksamheten och där avsteg och överträdelser skulle ha särskild betydelse för bolagets situation. Vi går igenom och prövar fattade beslut, beslutsunderlag, vidtagna åtgärder och andra förhållanden som är relevanta för vårt uttalande om ansvarsfrihet. Som underlag för vårt uttalande om styrelsens förslag till dispositioner beträffande bolagets vinst eller förlust har vi granskat om förslaget är förenligt med aktiebolagslagen.

Falun den 11 juni 2024

Ernst & Young AB



Susann Lindén

Auktoriserad revisor