

Årsredovisning för:**ACQ Partner AB**


Org nr 559159-1382

Räkenskapsåret 1 januari 2023 - 31 december 2023

<u>Innehåll:</u>	<u>sida</u>
Förvaltningsberättelse	1
Resultaträkning	2
Balansräkning	3
Noter med redovisningsprinciper och bokslutskommentarer	4
Underskrifter	4

Fastställelseintyg

Undertecknad styrelseledamot i ACQ Partner AB intygar härmed dels att denna kopia av årsredovisningen överensstämmer med originalet, dels att resultat- och balansräkningen fastställts på årsstämman 2024-01-29. Stämman beslöt också att godkänna styrelsens förslag till resultatdisposition.



Stockholm 2024-01-29

Årsredovisning för:

ACQ Partner AB

Org nr 559159-1382

Räkenskapsåret 1 januari 2023 - 31 december 2023

<u>Innehåll:</u>	<u>sida</u>
Förvaltningsberättelse	1
Resultaträkning	2
Balansräkning	3
Noter med redovisningsprinciper och bokslutskommentarer	4
Underskrifter	4

Förvaltningsberättelse

Styrelsen för ACQ Partner AB, 559159-1382 får härmed avge årsredovisning för 2023-01-01--2023-12-31.

Verksamhetens art och inriktning

Företaget med säte i Stockholm registrerades år 2018 och bedriver sen dess konsultverksamhet samt förvaltning av lös och fast egenfom.

Väsentliga händelser under räkenskapsåret och efter dess utgång.

Bolaget har under året valt att genom WIRE investera i projekt Uthv Göteborg och Ambolt i Norge.

Flerårsöversikt

	2023	2022	2021	2020	2019
Nettoomsättning	4 776 334	4 976 703	4 642 104	4 925 723	3 597 306
Resultat efter finansiella poster	267 366	262 923	339 892	250 769	152 969
Soliditet %	42	30	31	22	32

Förändringar i eget kapital

	Aktie- kapital	Balanserade vinstmedel	Årets resultat	Totalt eget kapital
Vid årets början	50 000	133 606	207 801	473 394
Disposition av fg. års resultat		207 801	-207 801	-
Utdelning		-215 250		-215 250
Årets resultat			210 937	210 937
Vid årets slut	50 000	126 157	210 937	387 094

Resultatdisposition

Styrelsen föreslår att fritt eget kapital, kronor, disponeras enligt följande

Balanserat resultat	126 157
Årets resultat	207 801
Totalt fritt eget kapital	<u>333 958</u>
Utdelas	204 325
Balanseras i ny räkning	129 633
	<u>333 958</u>

Med hänvisning till ovanstående och vad som i övrigt kommit till styrelsens kännedom är det styrelsens bedömning att utdelningen är försvarbar (enligt ABL 17 kap 3§) med tanke på de krav som verksamhetens art och omfattning samt risker ställer storheten av bolagets egna kapital, likviditet och ställning i övrigt.

Bolagets resultat och ställning framgår av efterföljande resultat och balansräkningar med noter.

Resultaträkning

Sida 2 (1)

Belopp i kr	Not	2023-01-01	2022-01-01
		2023-12-31	2022-12-31
Nettoomsättning		4 776 334	4 976 703
		<u>4 776 334</u>	<u>4 976 703</u>
<i>Rörelsens kostnader</i>			
Rörelsens externa kostnader		-4 340 948	-4 549 714
Personalkostnader	2	-188 273	-171 665
		<u>247 113</u>	<u>255 324</u>
Rörelseresultat			
		247 113	255 324
<i>Resultat från finansiella poster</i>			
Ränteintäkter och liknande resultatposter	4	20 315	7 600
Räntekostnader och liknande resultatposter		-62	-1
		<u>267 366</u>	<u>262 923</u>
Resultat efter finansiella poster			
		267 366	262 923
Resultat före skatt			
		267 366	262 923
Skatter			
Skatt på årets resultat		-56 429	-55 122
		<u>210 937</u>	<u>207 801</u>
Årets resultat			
		210 937	207 801

2024020705117

2024020705118

Balansräkning

Sida 3 (4)

<i>Belopp i kr</i>	<i>Not</i>	<i>2023-12-31</i>	<i>2022-12-31</i>
TILLGÅNGAR			
<i>Anläggningstillgångar</i>			
<i>Finansiella anläggningstillgångar</i>			
Andra finansiella tillgångar	3	117 560	267 560
Summa anläggningstillgångar		117 560	267 560
<i>Kortfristiga fordringar</i>			
Kundfordringar		539 600	743 170
Skattefordringar		14 510	1 828
Övriga fordringar		36 001	-
Förutbetalda kostnader och upplupna intäkter		144 364	4 047
		734 475	749 045
Kassa och bank		71 247	274 843
		805 722	1 023 888
Summa omsättningstillgångar		805 722	1 023 888
SUMMA TILLGÅNGAR		923 282	1 291 448

Balansräkning

<i>Belopp i kr</i>	<i>Not</i>	<i>2023-12-31</i>	<i>2022-12-31</i>
EGET KAPITAL OCH SKULDER			
<i>Eget kapital</i>			
<i>Bundet eget kapital</i>			
Aktiekapital (500 aktier)		50 000	50 000
		50 000	50 000
<i>Fritt eget kapital</i>			
Balanserade vinstmedel		126 157	133 606
Årets resultat		210 937	207 801
		337 094	341 407
SUMMA EGET KAPITAL		387 094	391 407
<i>Kortfristiga skulder</i>			
Leverantörsskulder		2 221	165
Skatteskulder		-	-
Övriga skulder		8 142	9 569
Upplupna kostnader och förutbetalda intäkter		525 825	890 307
		536 188	900 041
SUMMA EGET KAPITAL OCH SKULDER		923 282	1 291 448

Noter med redovisningsprinciper och bokslutskommentarer

Sida 4 (4)

Belopp i kr om inget annat anges

Not 1 Redovisningsprinciper

Årsredovisningen har upprättats i enlighet med Årsredovisningslagen och Bokföringsnämndens allmänna råd BFNAR 2016:10 Årsredovisning i mindre företag.

Not 2 Personal

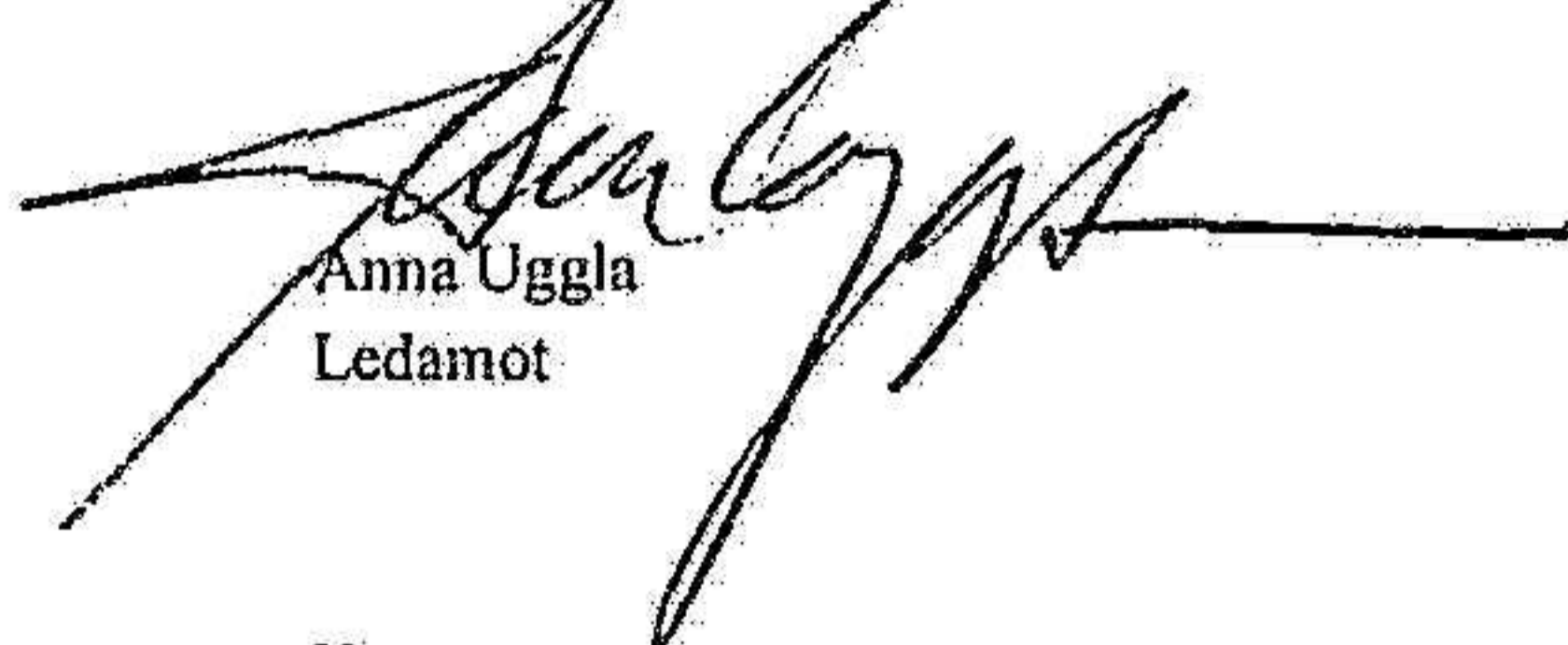
	2023-01-01	2022-01-01
	2023-12-31	2022-12-31
Medelantalet anställda	2	2
Summa	2	2


Not 3 Andra finansiella tillgångar

	2023-12-31	2022-12-31
Ingående värde vid årets början	267 560	275 000
Årets inköp	-	17 560
Årets uttag och amorteringar	-150 000	-25 000
Summa finansiella tillgångar	117 560	267 560

Underskrifter

Stockholm 2024-01-29


Anna Ugglå
Ledamot


Carola Legerstam
Ledamot

Kommentar:

Bolagets resultat och balansräkning blir föremål för fastställelse på ordinarie årsstämma.

2024020705119