

LABORA KONSULTFORUM AB

Org nr 556331-1769

ARSREDOVISNING FÖR RÄKENSKAPSÅRET 2022-01-01 - 2022-12-31

Styrelsen och verkställande direktören avger följande årsredovisning.

Redovisningen omfattar	Sida
- förvaltningsberättelse	2
- resultaträkning	3
- balansräkning	4
- tilläggsupplysningar	5

Om inte annat särskilt anges, redovisas alla belopp i kronor. Uppgifter inom parentes avser föregående år.

FASTSTÄLLELSEINTYG

Undertecknad styrelseledamot i Labora Konsultforum AB intygar, dels att denna kopia av årsredovisningen stämmer överens med originalet, dels att resultaträkningen och balansräkningen har fastställts på årsstämman den 2 januari 2023. Årsstämman beslutade att godkänna styrelsens förslag över hur vinsten ska fördelas.

Solna 2 januari 2023



Anders Jönren

Förvaltningsberättelse

Verksamhetsinriktning

Labora Konsultforum AB bedriver konsult- och förlagsverksamhet inom utbildningssektorn. Bolaget har ett intressebolag vilket de äger 46% av aktierna i, Skandinaviska Nyckeltalsinstitutet AB, org nr 556430-6104.

Flerårsöversikt

	<u>2022</u>	<u>2021</u>	<u>2020</u>	<u>2019</u>	<u>2018</u>
Nettoomsättning tkr	164	254	579	473	409
Resultat efter finansposter tkr	5972	-8	92	236	239
Soliditet %	89	71	72	67	97

Nettoomsättningen har varierat stort mellan åren framför allt p.g.a. företagets anställda arbetar med varierande arbetsinsats.

Resultatdisposition

	2022-12-31	2021-12-31
Till årsstämman förfogande står följande vinstmedel:		
Balanserat resultat	8 131	652 125
Årets vinst	5 281 776	6 006
	<hr/>	<hr/>
	5 289 907	658 131
Styrelsen föreslår att vinstmedlen disponeras så		
att till aktieägarna utdelas	196 800	650 000
att till ny räkning överföres	5 093 107	8 131
	<hr/>	<hr/>
	5 289 907	658 131

Styrelsen bemyndigas att fastställa utbetalningsdag.

Styrelsens yttrande över den föreslagna vinstutdelningen

Soliditeten är mot bakgrund av att bolagets verksamhet fortsatt bedrivs med lönsamhet betryggande och på grund av hög inkommande likviditet föreslås en angiven utdelning 2023.

Styrelsens uppfattning är att den föreslagna utdelningen ej hindrar bolaget från att fullgöra sina förpliktelser på kort och lång sikt, ej heller att fullgöra erforderliga investeringar. Den föreslagna utdelningen kan därmed försvaras med hänsyn till vad som anförs i ABL 17 kap 3 § 2-3 st. (försiktighetsregeln).

Resultaträkning	Not	2022-01-31 -2022-12-31	2021-01-31 -2021-12-31
Rörelsens intäkter	1		
Nettoomsättning	2	164 005	253 955
Summa rörelseintäkter		164 005	253 955
Rörelsens kostnader			
Kostnad sålda varor		0	0
Övriga externa kostnader	4	-393 647	-10 984
Personalkostnader	3	-482 960	-250 908
Avskrivningar materiella anläggningstillgångar		0	0
Summa rörelsens kostnader		-876 607	-261 892
Rörelseresultat		-712 602	-7 937
Finansiella poster			
Resultat från andelar i koncernföretag	4	2 645 822	0
Reavinst aktieförsäljning koncernföretag	4	4 085 151	
Övriga ränteintäkter och liknande resultatposter		0	0
Räntekostnader och liknande resultatposter		-46 323	0
Summa finansiella poster		6 684 650	0
Resultat efter finansiella poster		5 972 048	-7 937
Förändringar av periodiseringsfonder		-5 000	16 100
Förändringar av överavskrivningar		-	-
Resultat före skatt		5 967 048	8 163
Skatt på årets resultat		-685 272	-2 157
Årets resultat		5 281 776	6 006

Balansräkning	Not	2022-12-31	2021-12-31
Tillgångar			
Anläggningstillgångar			
<u>Materiella anläggningstillgångar</u>			
Inventarier	5	0	0
<u>Finansiella anläggningstillgångar</u>			
Aktier i koncern/intresseföretag	6	515 242	1 120 091
Summa anläggningstillgångar		515 242	1 120 091
Omsättningstillgångar			
<u>Kortfristiga fordringar</u>			
Kundfordringar		10 000	0
Övriga fordringar		0	0
Förutbetalda kostnader och upplupna intäkter		10 000	0
Kassa och bank		5 642 906	111 441
Summa omsättningstillgångar		5 652 906	111 441
Summa tillgångar		6 168 148	1 231 532
Eget kapital och skulder			
Eget kapital	7		
<u>Bundet eget kapital</u>			
Aktiekapital (1000 aktier á nom 100 kr)		100 000	100 000
Reservfond		20 000	20 000
Summa bundet eget kapital		120 000	120 000
<u>Fritt eget kapital</u>			
Balanserad resultat		8 131	652 125
Årets vinst		5 281 776	6 006
Summa fritt eget kapital		5 289 907	658 131
Summa eget kapital		5 409 907	778 131
Obeskattade reserver			
Periodiseringsfonder		100 000	95 000
Kortfristiga skulder			
Leverantörsskulder		0	0
Övriga skulder		658 241	358 401
Upplupna kostnader och förutbetalda intäkter		-	-
Summa kortfristiga skulder		658 241	358 401
Summa eget kapital och skulder		6 168 148	1 231 532
Ställda säkerheter		Inga	Inga
Ansvarsförbindelser		Inga	Inga

Tilläggsupplysningar

Not 1 Redovisningsprinciper

Årsredovisningen är upprättad i enlighet med årsredovisningslagen och BFNAR 2008:1 Årsredovisning i mindre aktiebolag. Företaget upprättar inte koncernredovisning då koncernen är klassificerad som en mindre koncern.

Tjänsteuppdrag: Företagets intäkter från uppdrag på löpande räkning redovisas enligt alternativregeln.

Anläggningstillgångar: Avskrivning enligt plan på anläggningstillgångar sker med 20% per år.

Upplysning om revisionsarvode: Företaget har ingen revisor.

Not 2	2022-01-01 -2022-12-31	2021-01-01 -2021-12-31
Försäljning till koncernföretag %		77

Not 3 Medelantal anställda, löner, andra ersättningar och sociala avgifter

	2022-01-01 -2022-12-31	2021-01-01 -2021-12-31
Medelantal anställda män	5	2
Totalt	5	2
Löner, ersättningar, sociala avgifter och pensionskostnader		
Löner och andra ersättningar	369 706	192 692
Sociala avgifter enligt lag och avtal	113 254	58 216
Pensionskostnader	0	0
Summa	482 960	250 908

Not 4 Övriga ränteintäkter och liknande resultatposter

Utdelning från koncernföretag	2 645 822	0
Försäljning aktier i Skandinaviska Nyckeltalsinstitutet AB	4 690 000	
Anskaffningsvärde aktier Skandinaviska Nyckeltalsinstitutet AB	-604 849	
Realisationsvinst aktieförsäljning	4 085 151	

Not 5 Inventarier

	2022-12-31	2021-12-31
Ingående anskaffningsvärden	18 010	18 010
Ingående avskrivningar	-18 010	-18 010
- Avskrivningar	0	0
Utgående ackumulerade avskrivningar	-18 010	-18 010
Utgående restvärde enligt plan	0	0

Not 6 Andelar i koncern/intresseföretag


	2022-12-31	2021-12-31
Ingående anskaffningsvärden	1 120 091	1 120 091
Anskaffningsvärde sålda andelar	-604 849	
Utgående ackumulerat anskaffningsvärde	515 242	1 120 091

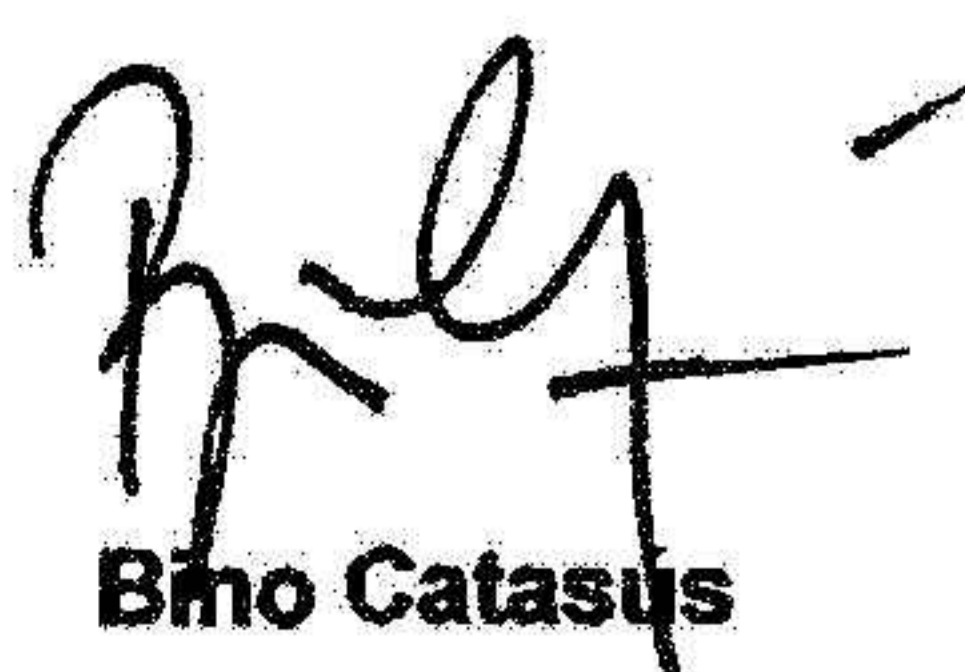
Namn	andel%	röst%	antal aktier	Redovisat värde	Redovisat värde
				2022-12-31	2021-12-31
Skandinaviska Nyckeltalsinstitutet AB	46%	46%	690	515 242	1 120 091


Not 7 Förändring av eget kapital

	Aktiekapital	Reservfond	Balanserat resultat	Årets resultat	Balanserat resultat
Belopp vid årets ingång enligt fastställd BR	100 000	20 000	652 125	6 006	658 131
Resultatdisposition enligt bolagsstämman					
Utdelning			-650 000		0
Balanseras i ny räkning					
Årets resultat				5 281 776	
Belopp vid årets utgång	100 000	20 000	8 131	5 281 776	5 289 907

Solna 2 januari 2023


Anders Johren


Björn Catasus


Ojle Högberg