

**Årsredovisning**  
och  
**Koncernredovisning**  
för  
**Stockhult Holding AB**

559141-2662

Räkenskapsåret


2021-09-01 - 2022-08-31

**Fastställelseintyg**

Undertecknad verkställande direktör i Stockhult Holding AB intygar att resultaträkningen och balansräkningen i årsredovisningen för moderbolaget samt koncernresultaträkningen och koncernbalansräkningen har fastställts på årsstämma 2023-03-06. Årsstämman beslutade att godkänna styrelsens förslag till resultatdisposition.

Jag intygar också att innehållet i årsredovisningen och revisionsberättelsen stämmer överens med originalen.

Kalix den 24 mars 2023



Paul Björnsson

Styrelsen för Stockhult Holding AB avger följande årsredovisning och koncernredovisning för räkenskapsåret 2021-09-01 - 2022-08-31.

Årsredovisningen är upprättad i svenska kronor, SEK. Om inte annat särskilt anges, redovisas alla belopp i hela kronor (kr). Uppgifter inom parentes avser föregående år.

## Förvaltningsberättelse

### Information om verksamheten

Bolaget är ett holdingbolag i Stockhult koncernen.

All verksamhet bedrivs i dotterbolaget Glommers Timber AB (org. nr 556579-8435), och Rolfs Såg & Hyvleri AB (org. nr 559245-7187).

Företaget har sitt säte i Arvidsjaur.

### Väsentliga händelser under räkenskapsåret och efter dess utgång

Den övergripande uppgiften har varit att få den strategiska planen med tillhörande finansiell planering på plats.

Under verksamhetsåret har stort fokus lagts vid att få full synergi mellan sågverken i Glommersträsk och Kalix. I Glommersträsk har den huvudsakligen uppgiften varit att trimma och optimera gjorda investeringar. För Kalix del har arbetet med att starta upp en nerlagd verksamhet och få verksamheten att fungera varit både tids- och resurskrävande. Den initiala fasen är nu klar och för närvarande pågår ett massivt arbete med att ställa om och anpassa Rolfs Såg & Hyvleri AB till en ny strategisk inriktning.

### Händelser efter räkenskapsårets utgång

Fokus är nu att verkställa den strategiska planen. Kortsiktigt handlar det också om att få full synergi och resursallokering mellan dotterbolagen.

Glommers Timber AB har en tydlig strategisk inriktning där fokus är en god och stabil lönsamhet och soliditet över tid. Det idoga och systematiska arbetet med att öka den yttre och inre effektiviteten fortsätter. Med tanke på rådande konjunkturläge och osäkerhet i omvärlden har vissa investeringar omprioriterats. Det fortsatta arbetet med en god diversifiering med avseende på olika geografiska marknader, branscher/segment, kunder samt valutor kommer också att fortsätta.

Rolfs Såg & Hyvleri AB har en tydlig strategisk inriktning där fokus är en god och stabil lönsamhet och soliditet över tid. Att starta upp en nerlagd verksamhet och få verksamheten att fungera har både varit tids- och resurskrävande. Denna initiala fas är nu förbi och för närvarande pågår ett intensivt och omfattande arbete med att ställa om och anpassa Rolfs Såg & Hyvleri AB till ny strategisk inriktning. Primärt har vi fokuserat på nedan investeringsprojekt:

- Ombyggnad och anpassning av såglinje
- Ny pannanläggning och uppgraderat värmesystem.
- Ombyggnad och anpassning av virkestorkar.
- Maskinsortering i justerverk.

Arbetet med en god diversifiering med avseende på olika geografiska marknader, branscher/segment, kunder samt valutor kommer också att fortsätta.

### Flerårsöversikt (Tkr)

<b>Koncernen</b>	<b>2021/22</b>	<b>2020/21</b>		
Nettoomsättning	321 870	182 705		
Resultat efter finansiella poster	19 326	18 500		
Balansomslutning	238 381	170 028		
Soliditet (%)	31	34		
<b>Moderbolaget</b>	<b>2021/22</b>	<b>2020/21</b>	<b>2019/20</b>	<b>2018/19</b>
Nettoomsättning	0	0	0	0
Resultat efter finansiella poster	-2 184	-293	-13	-26
Balansomslutning	59 736	29 849	5 173	1 736
Soliditet (%)	7	14	83	58

### Förändringar i eget kapital

<b>Koncernen</b>	<b>Aktie- kapital</b>	<b>Annat eget kapital inkl. årets resultat</b>	<b>Totalt</b>
Belopp vid årets ingång	50 000	57 947 609	57 997 609
Finansiell leasing		-34 134	-34 134
Årets resultat		14 811 001	14 811 001
<b>Belopp vid årets utgång</b>	<b>50 000</b>	<b>72 724 476</b>	<b>72 774 476</b>

<b>Moderbolaget</b>	<b>Aktie- kapital</b>	<b>Balanserat resultat</b>	<b>Årets resultat</b>	<b>Totalt</b>
Belopp vid årets ingång	50 000	4 251 301	7 372	4 308 673
Disposition enligt beslut av årsstämman:				
Balanseras i ny räkning		7 372	-7 372	0
Årets resultat			12 340	12 340
<b>Belopp vid årets utgång</b>	<b>50 000</b>	<b>4 258 673</b>	<b>12 340</b>	<b>4 321 013</b>

### Förslag till vinstdisposition

Styrelsen föreslår att till förfogande stående vinstmedel (kronor):

balanserad vinst	4 258 673
årets vinst	12 340
	<b>4 271 013</b>
disponeras så att i ny räkning överföres	4 271 013
	<b>4 271 013</b>

Koncernens och moderbolagets resultat och ställning i övrigt framgår av efterföljande resultat- och balansräkningar samt kassaflödesanalyser med noter.

## Koncernens Resultaträkning

	Not	2021-09-01 -2022-08-31	2020-09-01 -2021-08-31
Nettoomsättning	3	321 869 979	182 705 280
Förändring av lagervaror under tillverkning, färdiga varor och pågående arbete för annans räkning		46 375 666	55 271 668
Övriga rörelseintäkter		12 861 643	4 316 413
		<b>381 107 288</b>	<b>242 293 361</b>
<b>Rörelsens kostnader</b>			
Råvaror och förnödenheter		-212 201 684	-137 884 106
Övriga externa kostnader	4, 5	-109 179 272	-62 368 564
Personalkostnader	6	-26 493 032	-15 082 182
Avskrivningar och nedskrivningar av materiella och immateriella anläggningstillgångar		-3 607 727	-3 456 384
Avskrivningar finansiell leasing		-3 048 965	-1 272 945
Övriga rörelsekostnader		-2 226 489	-852 008
		<b>-356 757 169</b>	<b>-220 916 189</b>
<b>Rörelseresultat</b>		<b>24 350 120</b>	<b>21 377 172</b>
<b>Resultat från finansiella poster</b>			
Övriga ränteintäkter och liknande resultatposter		-41 264	0
Räntekostnader och liknande resultatposter		-4 983 294	-2 877 389
		<b>-5 024 558</b>	<b>-2 877 389</b>
<b>Resultat efter finansiella poster</b>		<b>19 325 562</b>	<b>18 499 783</b>
<b>Resultat före skatt</b>		<b>19 325 562</b>	<b>18 499 783</b>
Skatt på årets resultat		-1 993 676	-2 958 034
Uppskjuten skatt		-2 520 884	34 135
<b>Årets resultat</b>		<b>14 811 001</b>	<b>15 575 884</b>
Hänförligt till moderföretagets aktieägare		14 811 001	15 575 884

## Koncernens Balansräkning

Not 2022-08-31 2021-08-31

### TILLGÅNGAR

#### Anläggningstillgångar

##### *Immateriella anläggningstillgångar*

Balanserade utgifter för utvecklingsarbeten och liknande arbeten

7	748 430	997 906
	<b>748 430</b>	<b>997 906</b>

##### *Materiella anläggningstillgångar*

Byggnader och mark

8	10 971 252	11 218 322
---	------------	------------

Maskiner och andra tekniska anläggningar

9	14 755 789	16 978 603
---	------------	------------

Pågående nyanläggningar och förskott avseende materiella anläggningstillgångar

10	43 415 200	24 697 151
----	------------	------------

Finansiell leasing

11	18 596 752	7 572 856
	<b>87 738 993</b>	<b>60 466 932</b>

##### *Finansiella anläggningstillgångar*

Andra långfristiga värdepappersinnehav

	135 809	135 809
--	---------	---------

Uppskjuten skattefordran

12	360 848	544 845
	<b>496 657</b>	<b>680 654</b>

#### Summa anläggningstillgångar

	<b>88 984 080</b>	<b>62 145 492</b>
--	-------------------	-------------------

#### Omsättningstillgångar

##### *Varulager m m*

Råvaror och förnödenheter

	28 016 508	18 656 889
--	------------	------------

Varor under tillverkning

	40 124 631	26 927 896
--	------------	------------

Färdiga varor och handelsvaror

	50 329 026	26 916 643
	<b>118 470 165</b>	<b>72 501 428</b>

##### *Kortfristiga fordringar*

Kundfordringar

	11 963 377	22 205 692
--	------------	------------

Övriga fordringar

	3 682 376	5 754 095
--	-----------	-----------

Förutbetalda kostnader och upplupna intäkter

13	5 280 649	7 421 488
	<b>20 926 402</b>	<b>35 381 275</b>

##### *Kassa och bank*

0

0

#### Summa omsättningstillgångar

	<b>139 396 567</b>	<b>107 882 703</b>
--	--------------------	--------------------

### SUMMA TILLGÅNGAR


	<b>228 380 647</b>	<b>170 028 195</b>
--	--------------------	--------------------

## Koncernens Balansräkning

Not                      2022-08-31                      2021-08-31

### EGET KAPITAL OCH SKULDER

<b>Eget kapital</b>	14		
<b>Eget kapital hänförligt till moderföretagets aktieägare</b>			
Aktiekapital		50 000	50 000
Annat eget kapital inklusive årets resultat		72 724 476	57 947 609
<b>Eget kapital hänförligt till moderföretagets aktieägare</b>		<b>72 774 476</b>	<b>57 997 609</b>
<b>Summa eget kapital</b>		<b>72 774 476</b>	<b>57 997 609</b>
<b>Avsättningar</b>			
Uppskjuten skatteskuld	15	2 628 471	257 449
		<b>2 628 471</b>	<b>257 449</b>
<b>Långfristiga skulder</b>			
Checkräkningskredit	16	10 602 893	10 309 913
Skulder till kreditinstitut	17	29 654 100	22 871 839
Övriga skulder	18	6 245 342	0
Finansiell leasing skuld		19 213 486	7 851 423
		<b>65 715 821</b>	<b>41 033 175</b>
<b>Kortfristiga skulder</b>			
Skulder till kreditinstitut		17 640 334	8 619 915
Leverantörsskulder		50 422 039	33 551 291
Aktuella skatteskulder		5 366 802	3 022 767
Övriga skulder		5 004 863	16 889 437
Upplupna kostnader och förutbetalda intäkter	19	8 827 841	8 656 552
		<b>87 261 879</b>	<b>70 739 962</b>
<b>SUMMA EGET KAPITAL OCH SKULDER</b>		<b>228 380 647</b>	<b>170 028 195</b>



## Koncernens Kassaflödesanalys

Not	2021-09-01 -2022-08-31	2020-09-01 -2021-08-31
<b>Den löpande verksamheten</b>		
Resultat efter finansiella poster	19 325 562	18 499 783
Justeringar för poster som inte ingår i kassaflödet m.m	3 502 169	4 363 483
Betald skatt	326 343	-731 182
<b>Kassaflöde från den löpande verksamheten före förändringar av rörelsekapital</b>	<b>23 154 074</b>	<b>22 132 084</b>
<b>Kassaflöde från förändringar i rörelsekapital</b>		
Förändring av varulager och pågående arbeten	-45 968 737	-56 294 847
Förändring kundfordringar	10 242 315	-8 645 125
Förändring av kortfristiga fordringar	4 212 558	974 021
Förändring leverantörsskulder	10 576 559	21 177 167
Förändring av kortfristiga skulder	-4 904 042	17 413 422
<b>Kassaflöde från den löpande verksamheten</b>	<b>-2 687 273</b>	<b>-3 243 277</b>
<b>Investeringsverksamheten</b>		
Investeringar i materiella anläggningstillgångar	-19 905 644	-19 799 877
Försäljning av materiella anläggningstillgångar	1 625 000	0
Investeringar i finansiella anläggningstillgångar	0	-7 363 331
<b>Kassaflöde från investeringsverksamheten</b>	<b>-18 280 644</b>	<b>-27 163 209</b>
<b>Finansieringsverksamheten</b>		
Upptagna lån	30 901 793	26 131 954
Amortering av lån	-9 279 919	-1 040 000
<b>Kassaflöde från finansieringsverksamheten</b>	<b>21 621 874</b>	<b>25 091 954</b>
<b>Årets kassaflöde</b>	<b>653 957</b>	<b>-5 314 532</b>
<b>Likvida medel vid årets början</b>		
Likvida medel vid årets början	-10 309 913	-4 995 381
<b>Kursdifferens i likvida medel</b>		
Kursdifferens i likvida medel	-946 937	0
<b>Likvida medel vid årets slut</b>	<b>-10 602 893</b>	<b>-10 309 913</b>

Stockhult Holding AB  
Org.nr 559141-2662

7 (21)

## Moderbolagets Resultaträkning

Not

2021-09-01  
-2022-08-31

2020-09-01  
-2021-08-31

	0	0
<b>Rörelsens kostnader</b>		
Övriga externa kostnader	-428 834	-92 058
	<b>-428 834</b>	<b>-92 058</b>
<b>Rörelseresultat</b>	<b>-428 834</b>	<b>-92 058</b>
<b>Resultat från finansiella poster</b>		
Räntekostnader och liknande resultatposter	-1 755 624	-200 570
	<b>-1 755 624</b>	<b>-200 570</b>
<b>Resultat efter finansiella poster</b>	<b>-2 184 458</b>	<b>-292 628</b>
Bokslutsdispositioner	2 200 000	300 000
<b>Resultat före skatt</b>	<b>15 542</b>	<b>7 372</b>
Skatt på årets resultat	-3 202	0
<b>Årets resultat</b>	<b>12 340</b>	<b>7 372</b>

2023032801556

**Moderbolagets  
Balansräkning**

Not                      2022-08-31                      2021-08-31

**TILLGÅNGAR**

**Anläggningstillgångar**

*Finansiella anläggningstillgångar*

Andelar i koncernföretag

20, 21                      27 227 522                      7 227 522

Fordringar hos koncernföretag

22                      31 899 175                      22 312 258

**59 126 697                      29 539 780**

**Summa anläggningstillgångar**

**59 126 697                      29 539 780**

**Omsättningstillgångar**

*Kassa och bank*

608 874                      308 839

**Summa omsättningstillgångar**

**608 874                      308 839**

**SUMMA TILLGÅNGAR**

**59 735 571                      29 848 619**

## Moderbolagets Balansräkning

Not 2022-08-31 2021-08-31

### EGET KAPITAL OCH SKULDER

#### Eget kapital

##### *Bundet eget kapital*

Aktiekapital

50 000

50 000

**50 000**

**50 000**

##### *Fritt eget kapital*

Balanserad vinst eller förlust

4 258 673

4 251 301

Årets resultat

12 340

7 372

**4 271 013**

**4 258 673**

#### Summa eget kapital

**4 321 013**

**4 308 673**

#### Långfristiga skulder

Skulder till kreditinstitut

17

19 069 773

8 000 000

Skulder till koncernföretag

21 278 698

4 038 341

Övriga skulder

18

5 819 193

0

#### Summa långfristiga skulder

**46 167 664**

**12 038 341**

#### Kortfristiga skulder

Skulder till kreditinstitut

8 372 088

2 000 000

Aktuella skatteskulder

3 202

0

Övriga skulder

861 605

11 491 605

Upplupna kostnader och förutbetalda intäkter

19

9 999

10 000

#### Summa kortfristiga skulder

**9 246 894**

**13 501 605**

### SUMMA EGET KAPITAL OCH SKULDER

**59 735 571**

**29 848 619**

**Moderbolagets  
Kassaflödesanalys**

Not	2021-09-01 -2022-08-31	2020-09-01 -2021-08-31
<b>Den löpande verksamheten</b>		
Resultat efter finansiella poster	-2 184 458	-292 628
<b>Kassaflöde från den löpande verksamheten före förändring av rörelsekapital</b>	<b>-2 184 458</b>	<b>-292 628</b>
<b>Kassaflöde från förändring av rörelsekapitalet</b>		
Förändring av kortfristiga fordringar	-29 586 917	-17 173 696
Förändring av kortfristiga skulder	-8 430 000	16 968 341
<b>Kassaflöde från den löpande verksamheten</b>	<b>-40 201 375</b>	<b>-497 983</b>
<b>Investeringsverksamheten</b>		
Investeringar i finansiella anläggningstillgångar	0	-7 227 522
<b>Kassaflöde från investeringsverksamheten</b>	<b>0</b>	<b>-7 227 522</b>
<b>Finansieringsverksamheten</b>		
Upptagna lån	43 059 550	8 000 000
Amortering av lån	-2 558 139	0
<b>Kassaflöde från finansieringsverksamheten</b>	<b>40 501 411</b>	<b>8 000 000</b>
<b>Årets kassaflöde</b>	<b>300 036</b>	<b>274 495</b>
<b>Likvida medel vid årets början</b>		
Likvida medel vid årets början	308 839	34 343
<b>Likvida medel vid årets slut</b>	<b>608 875</b>	<b>308 838</b>

2023032801559

## Noter

### Not 1 Redovisnings- och värderingsprinciper

#### Allmänna upplysningar

Årsredovisningen och koncernredovisningen är upprättad i enlighet med årsredovisningslagen och BFNAR 2012:1 Årsredovisning och koncernredovisning (K3).

Redovisningsprinciperna är oförändrade jämfört med föregående år.

#### Intäktsredovisning

Intäkter har tagits upp till verkligt värde av vad som erhållits eller kommer att erhållas och redovisas i den omfattning det är sannolikt att de ekonomiska fördelarna kommer att tillgodogöras bolaget och intäkterna kan beräknas på ett tillförlitligt sätt.

#### Koncernredovisning

##### *Konsolideringsmetod*

Koncernredovisningen har upprättats enligt förvärvsmetoden. Detta innebär att förvärvade verksamheters identifierbara tillgångar och skulder redovisas till marknadsvärde enligt upprättad förvärvsanalys. Överstiger verksamhetens anskaffningsvärde det beräknade marknadsvärdet av de förväntade nettotillgångarna enligt förvärvsanalysen redovisas skillnaden som goodwill.

##### *Transaktioner mellan koncernföretag*

Koncerninterna fordringar och skulder samt transaktioner mellan koncernföretag liksom orealiserade vinster elimineras i sin helhet. Orealiserade förluster elimineras också såvida inte transaktionen motsvarar ett nedskrivningsbehov.

Förändring av internvinst under räkenskapsåret har elimineras i koncernresultaträkningen.

#### Anläggningstillgångar

Immateriella och materiella anläggningstillgångar redovisas till anskaffningsvärde minskat med ackumulerade avskrivningar enligt plan och eventuella nedskrivningar.

Avskrivning sker linjärt över den förväntade nyttjandeperioden med hänsyn till väsentligt restvärde. Följande avskrivningsprocent tillämpas:

##### *Immateriella anläggningstillgångar*

Balanserade immateriella tillgångar 5 år

##### *Materiella anläggningstillgångar*

Stomme	35-100 år
El/installationer	15-20 år
Portar	10 år
Tak	40 år
Ventilation	15 år
Rest	50 år
Markanläggningar	20 år
Maskiner och andra tekniska anläggningar	3-15 år



### ***Komponentindelning***

Materiella anläggningstillgångar har delats upp på komponenter när komponenterna är betydande och när komponenterna har väsentligt olika nyttjandeperioder. När en komponent i en anläggningstillgång byts ut, utträngas eventuell kvarvarande del av den gamla komponenten och den nya komponentens anskaffningsvärde aktiveras. Utgifter för löpande reparationer och underhåll redovisas som kostnader.

### ***Nedskrivningar av materiella och immateriella anläggningstillgångar***

#### ***Allmänna principer***

Per balansdagen bedöms om det föreligger en indikation på att en tillgångs värde är lägre än dess redovisade värde. Om en sådan indikation finns beräknas tillgångens återvinningsvärde. Om återvinningsvärdet understiger redovisat värde görs en nedskrivning som kostnadsförs.

Nedskrivningsprövningen görs per varje enskild tillgång med ett oberoende flöde av inbetalningar. Vid behov behöver tillgångarna grupperas ihop till kassagenererande enheter för att identifiera inbetalningar som i allt väsentligt är oberoende av andra tillgångar eller grupper av tillgångar. Nedskrivningsprövning görs i dessa fall för hela den kassagenererande enheten. En nedskrivning redovisas när en tillgång eller en kassagenererande enhets redovisade värde överstiger återvinningsvärdet. Nedskrivningen belastar resultaträkningen. Nedskrivningar av tillgångar i en kassagenererande enhet fördelas i första hand på goodwill. Därefter görs en proportionell nedskrivning av övriga tillgångar som ingår i enheten.

#### ***Beräkning av återvinningsvärdet***

Återvinningsvärdet utgörs av det högsta av verkligt värde med avdrag för försäljningskostnader och nyttjandevärdet. Vid beräkning av nyttjandevärdet diskonteras framtida kassaflöden med en diskonteringsfaktor före skatt som återspeglar aktuella, marknadsmässiga bedömningar av pengars tidsvärde och den risk som är förknippad med den specifika tillgången eller den kassagenererande enheten. Beräkningen görs per tillgång eller kassagenererande enhet

### **Finansiella instrument**

#### ***Kundfordringar/kortfristiga fordringar***

Kundfordringar och kortfristiga fordringar redovisas som omsättningstillgångar till det belopp som förväntas bli inbetalt efter avdrag för individuellt bedömda osäkra fordringar.

#### ***Låneskulder och leverantörsskulder***

Låneskulder och leverantörsskulder redovisas initialt till anskaffningsvärde efter avdrag för transaktionskostnader. Skiljer sig det redovisade beloppet från det belopp som ska återbetalas vid förfallotidpunkten periodiseras mellanskillnaden som räntekostnad över lånets löptid med hjälp av instrumentets effektivränta. Härigenom överensstämmer vid förfallotidpunkten det redovisade beloppet och det belopp som ska återbetalas.

### **Leasingavtal**

Då de ekonomiska risker och fördelar som är förknippade med de leasade tillgångarna har övergått till leasetagaren klassificeras avtalet som finansiell leasing. Vid det första redovisningstillfället redovisas en tillgång och skuld i balansräkningen. Vid efterföljande redovisningstillfällen fördelas minimileasingavgifterna på ränta och amortering av skulden enligt effektivräntemetoden. Ränta ska fördelas över leasingperioden genom att belasta varje räkenskapsår med ett belopp som motsvarar en fast räntesats för den under respektive räkenskapsår redovisade skulden. Variabla avgifter ska redovisas som kostnad det räkenskapsår utgifterna uppkommer.

Moderbolaget redovisar samtliga leasingavtal, såväl finansiella som operationella, som operationella leasingavtal. Operationella leasingavtal redovisas som en kostnad linjärt över leasingperioden.

### **Varulager**

Varulagret har värderats till det lägsta av dess anskaffningsvärde och dess nettoförsäljningsvärde på balansdagen. Med nettoförsäljningsvärde avses varornas beräknade försäljningspris minskat med försäljningskostnader. Den valda värderingsmetoden innebär att inkurans i varulagret har beaktats.

### **Inkomstskatter**

Total skatt utgörs av aktuell skatt och uppskjuten skatt. Skatter redovisas i resultaträkningen, utom då underliggande transaktion redovisas direkt mot eget kapital varvid tillhörande skatteeffekter redovisas i eget kapital.

#### ***Aktuell skatt***

Aktuell skatt avser inkomstskatt för innevarande räkenskapsår samt den del av tidigare räkenskapsårs inkomstskatt som ännu inte redovisats. Aktuell skatt beräknas utifrån den skattesats som gäller per balansdagen.

#### ***Uppskjuten skatt***

Uppskjuten skatt är inkomstskatt som avser framtida räkenskapsår till följd av tidigare händelser. Redovisning sker enligt balansräkningsmetoden. Enligt denna metod redovisas uppskjutna skatteskulder och uppskjutna skattefordringar på temporära skillnader som uppstår mellan bokförda respektive skattemässiga värden för tillgångar och skulder samt för övriga skattemässiga avdrag eller underskott.

Uppskjutna skattefordringar netto redovisas mot uppskjutna skatteskulder endast om de kan betalas med ett nettobelopp. Uppskjuten skatt beräknas utifrån gällande skattesats på balansdagen. Effekter av förändringar i gällande skattesatser resultatförs i den period förändringen lagstadsats. Uppskjuten skattefordran redovisas som finansiell anläggningstillgång och uppskjuten skatteskuld som avsättning.

Uppskjuten skattefordran avseende underskottsavdrag eller andra framtida skattemässiga avdrag redovisas i den omfattning det är sannolikt att avdragen kan avräknas mot framtida skattemässiga överskott.

### **Avsättningar**

Som avsättning har redovisats förpliktelser gentemot tredje man som är hänförliga till räkenskapsåret eller tidigare räkenskapsår och som på balansdagen antingen är säkra eller sannolika till sin förekomst men oviss till belopp eller till den tidpunkt då de ska infrias.

### **Ersättningar till anställda**


Ersättningar till anställda avser alla former av ersättningar som företaget lämnar till de anställda. Kortfristiga ersättningar utgörs av bland annat löner, betald semester, betald frånvaro, bonus och ersättning efter avslutad anställning (pension). Kortfristiga ersättningar redovisas som kostnad och en skuld då det finns en legal eller informell förpliktelse att betala ut en ersättning till följd av en tidigare händelse och en tillförlitlig uppskattning av beloppet kan göras.

### **Pensioner**

Alla pensionsplaner, både förmånsbestämda och avgiftsbestämda redovisas som avgiftsbestämda i enlighet med förenklingsreglerna i K3 kap 28:18-22.

### **Offentliga bidrag**

Bidrag från staten redovisas till verkligt värde när det är rimligt och säkert att bidraget kommer att erhållas och företaget kommer uppfylla de villkor som är förknippade med bidraget. Bidrag avsedda att täcka investeringar i materiella eller immateriella anläggningstillgångar reducerar tillgångarnas anskaffningsvärden och därmed det avskrivningsbara beloppet.



### Koncernbidrag

Erhållna och lämnade koncernbidrag redovisas som bokslutsdispositioner.

### Kassaflödesanalys

Kassaflödesanalysen upprättas enligt indirekt metod. Det redovisade kassaflödet omfattar endast transaktioner som medför in- eller utbetalningar. Kassaflödet redovisas uppdelat på den löpande verksamheten, investeringsverksamheten och finansieringsverksamheten

### Nyckeltalsdefinitioner

Nettoomsättning

Rörelsens huvudintäkter, fakturerade kostnader, sidointäkter samt intäktskorrigeringar.

Resultat efter finansiella poster

Resultat efter finansiella intäkter och kostnader men före bokslutsdispositioner och skatter.

Balansomslutning

Företagets samlade tillgångar.

Soliditet (%)

Justerat eget kapital (eget kapital och obeskattade reserver med avdrag för uppskjuten skatt) i procent av balansomslutning.

### Not 2 Skulder till kreditinstitut

#### Koncernen

Nedan framgår fördelning av långfristiga lån.

#### Moderbolaget

Nedan framgår fördelning av långfristiga lån.

### Not 3 Inköp och försäljning mellan koncernföretag

#### Koncernen

	2021-09-01 2022-08-31	2020-09-01 2021-08-31
Andel av årets totala inköp som skett från andra företag i koncernen	26,0 %	12,5 %
Andel av årets totala försäljningar som skett till andra företag i koncernen	34,8 %	17,8 %



#### Not 4 Leasingavtal Koncernen

Årets leasingkostnader avseende leasingavtal, uppgår till 3 967 231 ( 1 617 488) kronor.  
Framtida leasingavgifter, för icke uppsägningsbara leasingavtal, förfaller till betalning enligt följande:

	2021-09-01 2022-08-31	2020-09-01 2021-08-31
Inom ett år	5 730 167	2 780 112
Senare än ett år men inom fem år	16 930 367	9 148 077
Senare än fem år	1 449 816	3 058 712
	<b>24 110 350</b>	<b>14 986 901</b>

#### Not 5 Arvode till revisorer

##### Koncernen

Med revisionsuppdrag avses granskning av årsredovisningen och bokföringen samt styrelsens och verkställande direktörens förvaltning, övriga arbetsuppgifter som det ankommer på bolagets revisor att utföra samt rådgivning eller annat biträde som föranleds av iakttagelser vid sådan granskning eller genomförandet av sådana övriga arbetsuppgifter.

	2021-09-01 2022-08-31	2020-09-01 2021-08-31
Revisionsuppdrag	150 000	98 059
Övrigt	18 900	11 740
	<b>168 900</b>	<b>109 799</b>

#### Not 6 Anställda och personalkostnader

##### Koncernen

	2021-09-01 2022-08-31	2020-09-01 2021-08-31
<b>Medelantalet anställda</b>		
Kvinnor	4	1
Män	45	25
	<b>49</b>	<b>26</b>
<b>Löner och andra ersättningar</b>		
Styrelse och verkställande direktör	700 000	0
Övriga anställda	18 141 808	10 986 734
	<b>18 841 808</b>	<b>10 986 734</b>
<b>Sociala kostnader</b>		
Pensionskostnader för övriga anställda	1 741 696	581 487
Övriga sociala avgifter enligt lag och avtal	5 675 076	3 324 247
	<b>7 416 772</b>	<b>3 905 734</b>
<b>Totala löner, ersättningar, sociala kostnader och pensionskostnader</b>	<b>26 258 580</b>	<b>14 892 468</b>



**Not 7 Balanserade utgifter för utvecklingsarbeten och liknande arbeten  
Koncernen**

	2022-08-31	2021-08-31
Ingående anskaffningsvärden	1 247 383	1 247 383
<b>Utgående ackumulerade anskaffningsvärden</b>	<b>1 247 383</b>	<b>1 247 383</b>
Ingående avskrivningar	-249 477	0
Årets avskrivningar	-249 477	-249 477
<b>Utgående ackumulerade avskrivningar</b>	<b>-498 954</b>	<b>-249 477</b>
<b>Utgående redovisat värde</b>	<b>748 429</b>	<b>997 906</b>

**Not 8 Byggnader och mark  
Koncernen**

	2022-08-31	2021-08-31
Ingående anskaffningsvärden	16 760 974	10 847 189
Inköp	0	5 913 785
<b>Utgående ackumulerade anskaffningsvärden</b>	<b>16 760 974</b>	<b>16 760 974</b>
Ingående avskrivningar	-4 784 252	-4 536 463
Årets avskrivningar	-247 070	-247 789
<b>Utgående ackumulerade avskrivningar</b>	<b>-5 031 322</b>	<b>-4 784 252</b>
Ingående landsbygdsstöd	-758 400	-758 400
<b>Utgående ackumulerade landsbygdsstöd</b>	<b>-758 400</b>	<b>-758 400</b>
<b>Utgående redovisat värde</b>	<b>10 971 252</b>	<b>11 218 322</b>
Bokfört värde byggnader	9 518 953	9 764 417
Bokfört värde markanläggningar	1 452 298	1 453 905
<b>10 971 251</b>	<b>11 218 322</b>	

Det utgående ackumulerade anskaffningsvärdet har reducerats med 758 400 (758 400 kronor) i ackumulerade bidrag/stöd.



**Not 9 Maskiner och andra tekniska anläggningar  
Koncernen**

	2022-08-31	2021-08-31
Ingående anskaffningsvärden	54 099 063	52 218 396
Inköp	1 187 596	1 880 667
Försäljningar/utrangeringar	-3 115 500	0
<b>Utgående ackumulerade anskaffningsvärden</b>	<b>52 171 159</b>	<b>54 099 063</b>
Ingående avskrivningar	-32 122 460	-29 163 342
Försäljningar/utrangeringar	2 816 270	0
Årets avskrivningar	-3 111 180	-2 959 118
<b>Utgående ackumulerade avskrivningar</b>	<b>-32 417 370</b>	<b>-32 122 460</b>
Ingående landsbygdsstöd	-4 998 000	-4 998 000
<b>Utgående ackumulerade nedskrivningar</b>	<b>-4 998 000</b>	<b>-4 998 000</b>
<b>Utgående redovisat värde</b>	<b>14 755 789</b>	<b>16 978 603</b>

**Not 10 Pågående nyanläggningar och förskott avseende materiella anläggningar  
Koncernen**

	2022-08-31	2021-08-31
Ingående nedlagda kostnader	24 697 147	12 716 722
Under året nedlagda kostnader	18 718 053	11 980 425
<b>43 415 200</b>	<b>24 697 147</b>	

**Not 11 Finansiell leasing  
Koncernen**

	2022-08-31	2021-08-31
Ingående anskaffningsvärden	7 572 856	3 601 715
Inköp	16 127 140	6 025 421
<b>Utgående ackumulerade anskaffningsvärden</b>	<b>23 699 996</b>	<b>9 627 136</b>
Ingående avskrivningar	-2 054 280	-781 335
Årets avskrivningar	-3 048 964	-1 272 945
<b>Utgående ackumulerade avskrivningar</b>	<b>-5 103 244</b>	<b>-2 054 280</b>
<b>Utgående redovisat värde</b>	<b>18 596 752</b>	<b>7 572 856</b>

**Not 12 Uppskjuten skattefordran  
Koncernen**

	<b>2022-08-31</b>	<b>2021-08-31</b>
Vid årets början	544 845	735 988
Årets förändring	-183 997	-191 143
	<b>360 848</b>	<b>544 845</b>

Den uppskjutna skatten beror på en temporär skillnad mellan bokfört och skattemässigt värde på inventarier som återförs under 5 år.

**Not 13 Förutbetalda kostnader och upplupna intäkter  
Koncernen**

	<b>2022-08-31</b>	<b>2021-08-31</b>
Leasingkostnader	3 859 234	3 627 330
Stöd	614 907	1 210 735
Upplupna intäkter	662 964	2 478 880
Övriga upplupna kostnader	143 544	104 543
	<b>5 280 649</b>	<b>7 421 488</b>

**Not 14 Antal aktier och kvotvärde  
Koncernen**

	<b>Antal aktier</b>	<b>Kvot- värde</b>
Namn		
Antal A-Aktier	17 000	100
	<b>17 000</b>	<b>100</b>

**Not 15 Uppskjuten skatteskuld  
Koncernen**

	<b>2022-08-31</b>	<b>2021-08-31</b>
Belopp vid årets ingång	291 584	227 368
Årets förändring	-191 997	-4 054
Årets avsättningar	2 520 884	34 135
	<b>2 620 471</b>	<b>257 449</b>

Den uppskjutna skatten beror på en temporär skillnad mellan bokfört och skattemässigt värde på byggnader.

### Not 16 Checkräkningskredit Koncernen

Någon avtald amorteringstid för checkräkningskrediten finns ej, men när bolaget har för avsikt att krediten skall vara en del av den långfristiga finansieringen så har denna klassats som en långfristig skuld.

	2022-08-31	2021-08-31
Beviljat belopp på checkräkningskredit uppgår till	13 000 000	13 000 000
Utnyttjad kredit uppgår till	10 602 893	10 309 913

### Not 17 Skulder till kreditinstitut

#### Koncernen

Nedan framgår fördelning av långfristiga lån.

	2022-08-31	2021-08-31
Amortering inom 1 år	17 640 334	8 619 915
Amortering inom 2-5 år	29 654 100	22 871 840
Amortering efter 5 år	0	0
	<b>47 294 434</b>	<b>31 491 755</b>
Kortfristig del av långfristig skuld	17 640 334	8 619 915

#### Moderbolaget

Nedan framgår fördelning av långfristiga lån.

	2022-08-31	2021-08-31
Amortering inom 1 år	8 372 093	2 000 000
Amortering inom 2-5 år	19 069 773	8 000 000
Amortering efter 5 år	0	0
	<b>27 441 866</b>	<b>10 000 000</b>
Kortfristig del av långfristig skuld	8 372 093	2 000 000

### Not 18 Övriga skulder

#### Koncernen

Ammorteringstid saknas, men när lånet är avsett som en långfristig kredit så har det klassats som långt.

#### Moderbolaget

Ammorteringstid saknas, men när lånet är avsett som en långfristig kredit så har det klassats som långt.

**Not 19 Upplupna kostnader och förutbetalda intäkter  
Koncernen**

	2022-08-31	2021-08-31
Övriga upplupna kostnader	1 437 557	1 732 601
Upplupna lönekostnader	3 465 712	1 442 670
Upplupna sociala avgifter	1 719 172	1 404 325
Upplupna konsultkostnader	300 365	2 788 392
Upplupna råvarukostnader	465 404	722 263
Upplupna frakter	1 439 630	591 301
	<b>8 827 840</b>	<b>8 681 552</b>

**Not 20 Andelar i koncernföretag  
Moderbolaget**

	2022-08-31	2021-08-31
Ingående anskaffningsvärden	7 227 522	1
Inköp		7 227 521
<b>Utgående ackumulerade anskaffningsvärden</b>	<b>7 227 522</b>	<b>7 227 522</b>
Lämnade aktieägartillskott	20 000 000	0
<b>Utgående ackumulerade uppskrivningar</b>	<b>20 000 000</b>	<b>0</b>
<b>Utgående redovisat värde</b>	<b>27 227 522</b>	<b>7 227 522</b>


**Not 21 Specifikation andelar i koncernföretag  
Moderbolaget**

Namn	Kapital- andel	Rösträtts- andel	Antal andelar	Bokfört värde
Glommers Timber AB	100	100	17 000	1
Rolfs Såg & Hyvleri AB	100	100	2 000 000	27 227 521
				<b>27 227 522</b>

	Org.nr	Säte
Glommers Timber AB	556579-8435	Arvidsjaur
Rolfs Såg & Hyvleri AB	559245-7187	Kalix

**Not 22 Fordringar hos koncernföretag  
Moderbolaget**

	2022-08-31	2021-08-31
Ingående anskaffningsvärden	22 312 258	5 000 000
Tillkommande fordringar	29 586 917	22 312 258
Avgående fordringar	-20 000 000	-5 000 000
<b>Utgående ackumulerade anskaffningsvärden</b>	<b>31 899 175</b>	<b>22 312 258</b>
<b>Utgående redovisat värde</b>	<b>31 899 175</b>	<b>22 312 258</b>



2023032801570

**Not 23 Eventualförpliktelser  
Koncernen**

	2022-08-31	2021-08-31
Tillväxtverket avs regionalt stöd	2 192 378	3 181 329
Borgensåtagande	20 804 174	23 937 504
	<b>22 996 552</b>	<b>27 118 833</b>

**Moderbolaget**


	2022-08-31	2021-08-31
Borgensåtagande	20 804 174	23 937 504
	<b>20 804 174</b>	<b>23 937 504</b>


**Not 24 Ställda säkerheter  
Koncernen**

	2022-08-31	2021-08-31
Företagsinteckning	58 900 000	38 900 000
Fastighetsinteckning	40 300 000	40 300 000
	<b>99 200 000</b>	<b>79 200 000</b>

Resultat- och balansräkningen kommer att föreläggas på årsstämma för fastställelse.


Kalix den 28 februari 2023

  
Paul Björnsson  
Ordförande

  
Beata De Geer Björnsson

Vår revisionsberättelse har lämnats den 6/3-2023

Ernst & Young AB

  
Johan Petersson  
Auktoriserad revisor



## Revisionsberättelse

Till bolagsstämman i Stockhult Holding AB, org.nr 559141-2662

### Rapport om årsredovisningen och koncernredovisningen

#### Uttalanden

Vi har utfört en revision av årsredovisningen och koncernredovisningen för Stockhult Holding AB för räkenskapsåret 2021-09-01 – 2022-08-31.

Enligt vår uppfattning har årsredovisningen och koncernredovisningen upprättats i enlighet med årsredovisningslagen och ger en i alla väsentliga avseenden rättvisande bild av moderbolagets och koncernens finansiella ställning per den 31 augusti 2022 och av dessas finansiella resultat och kassaflöden för året enligt årsredovisningslagen. Förvaltningsberättelsen är förenlig med årsredovisningens och koncernredovisningens övriga delar.

Vi tillstyrker därför att bolagsstämman fastställer resultaträkningen och balansräkningen för moderbolaget och koncernen.

#### Grund för uttalanden

Vi har utfört revisionen enligt International Standards on Auditing (ISA) och god revisionssed i Sverige. Vårt ansvar enligt dessa standarder beskrivs närmare i avsnittet Revisorns ansvar. Vi är oberoende i förhållande till moderbolaget och koncernen enligt god revisorssed i Sverige och har i övrigt fullgjort vårt yrkesetiska ansvar enligt dessa krav.

Vi anser att de revisionsbevis vi har inhämtat är tillräckliga och ändamålsenliga som grund för våra uttalanden.

#### Styrelsens ansvar

Det är styrelsen som har ansvaret för att årsredovisningen och koncernredovisningen upprättas och att de ger en rättvisande bild enligt årsredovisningslagen. Styrelsen ansvarar även för den interna kontroll som den bedömer är nödvändig för att upprätta en årsredovisning och koncernredovisning som inte innehåller några väsentliga felaktigheter, vare sig dessa beror på oegentligheter eller misstag.

Vid upprättandet av årsredovisningen och koncernredovisningen ansvarar styrelsen för bedömningen av bolagets och koncernens förmåga att fortsätta verksamheten. Den upplyser, när så är tillämpligt, om förhållanden som kan påverka förmågan att fortsätta verksamheten och att använda antagandet om fortsatt drift. Antagandet om fortsatt drift tillämpas dock inte om styrelsen avser att likvidera bolaget, upphöra med verksamheten eller inte har något realistiskt alternativ till att göra något av detta.

#### Revisorns ansvar

Våra mål är att uppnå en rimlig grad av säkerhet om att årsredovisningen och koncernredovisningen som helhet inte innehåller några väsentliga felaktigheter, vare sig dessa beror på oegentligheter eller misstag, och att lämna en revisionsberättelse som innehåller våra uttalanden. Rimlig säkerhet är en hög grad av säkerhet, men är ingen garanti för att en revision som utförs enligt ISA och god revisionssed i Sverige alltid kommer att upptäcka en väsentlig felaktighet om en sådan finns. Felaktigheter kan uppstå på grund av oegentligheter eller misstag och anses vara väsentliga om de enskilt eller tillsammans rimligen kan förväntas påverka de ekonomiska beslut som användare fattar med grund i årsredovisningen och koncernredovisningen.

Som del av en revision enligt ISA använder vi professionellt omdöme och har en professionellt skeptisk inställning under hela revisionen. Dessutom:

- identifierar och bedömer vi riskerna för väsentliga felaktigheter i årsredovisningen och koncernredovisningen, vare sig dessa beror på oegentligheter eller misstag, utformar och utför granskningsåtgärder bland annat utifrån dessa risker och inhämtar revisionsbevis som är tillräckliga och ändamålsenliga för att utgöra en grund för våra uttalanden. Risker för att inte upptäcka en väsentlig felaktighet till följd av oegentligheter är högre än för en väsentlig felaktighet som beror på misstag, eftersom oegentligheter kan innefatta agerande i maskopi, förfalskning, avsiktliga utelämnanden, felaktig information eller åsidosättande av intern kontroll.
- skaffar vi oss en förståelse av den del av bolagets interna kontroll som har betydelse för vår revision för att utforma granskningsåtgärder som är lämpliga med hänsyn till omständigheterna, men inte för att uttala oss om effektiviteten i den interna kontrollen.
- utvärderar vi lämpligheten i de redovisningsprinciper som används och rimligheten i styrelsens uppskattningar i redovisningen och tillhörande upplysningar.
- drar vi en slutsats om lämpligheten i att styrelsen använder antagandet om fortsatt drift vid upprättandet av årsredovisningen och koncernredovisningen. Vi drar också en slutsats, med grund i de inhämtade revisionsbevisen, om det finns någon väsentlig osäkerhetsfaktor som avser sådana händelser eller förhållanden som kan leda till betydande tvivel om bolagets och koncernens förmåga att fortsätta verksamheten. Om vi drar slutsatsen att det finns en väsentlig osäkerhetsfaktor, måste vi i revisionsberättelsen fästa uppmärksamheten på upplysningarna i årsredovisningen och koncernredovisningen om den väsentliga osäkerhetsfaktorn eller, om sådana upplysningar är otillräckliga, modifiera uttalandet om årsredovisningen och koncernredovisningen. Våra slutsatser baseras på de revisionsbevis som inhämtas fram till datumet för revisionsberättelsen. Dock kan framtida händelser eller förhållanden göra att ett bolag och en koncern inte längre kan fortsätta verksamheten.
- utvärderar vi den övergripande presentationen, strukturen och innehållet i årsredovisningen och koncernredovisningen, däribland upplysningarna, och om årsredovisningen och koncernredovisningen återger de underliggande transaktionerna och händelserna på ett sätt som ger en rättvisande bild.
- inhämtar vi tillräckliga och ändamålsenliga revisionsbevis avseende den finansiella informationen för enheterna eller affärsaktiviteterna inom koncernen för att göra ett uttalande avseende koncernredovisningen. Vi ansvarar för styrning, övervakning och utförande av koncernrevisionen. Vi är ensamt ansvariga för våra uttalanden.

Vi måste informera styrelsen om bland annat revisionens planerade omfattning och inriktning samt tidpunkten för den. Vi måste också informera om betydelsefulla iakttagelser under revisionen, däribland de eventuella betydande brister i den interna kontrollen som vi identifierat.

## Rapport om andra krav enligt lagar och andra författningar

### Uttalanden

Utöver vår revision av årsredovisningen och koncernredovisningen har vi även utfört en revision av styrelsens förvaltning av Stockhult Holding AB för räkenskapsåret 2021-09-01 – 2022-08-31 samt av förslaget till dispositioner beträffande bolagets vinst eller förlust.

Vi tillstyrker att bolagsstämman disponerar vinsten enligt förslaget i förvaltningsberättelsen och beviljar styrelsens ledamöter ansvarsfrihet för räkenskapsåret.

### Grund för uttalanden

Vi har utfört revisionen enligt god revisionssed i Sverige. Vårt ansvar enligt denna beskrivs närmare i avsnittet Revisorns ansvar. Vi är oberoende i förhållande till moderbolaget och koncernen enligt god revisorssed i Sverige och har i övrigt fullgjort vårt yrkesetiska ansvar enligt dessa krav.

Vi anser att de revisionsbevis vi har inhämtat är tillräckliga och ändamålsenliga som grund för våra uttalanden.

### Styrelsens ansvar

Det är styrelsen som har ansvaret för förslaget till dispositioner beträffande bolagets vinst eller förlust. Vid förslag till utdelning innefattar detta bland annat en bedömning av om utdelningen är försvarlig med hänsyn till de krav som bolagets och koncernens verksamhetsart, omfattning och risker ställer på storleken av moderbolagets och koncernens egna kapital, konsolideringsbehov, likviditet och ställning i övrigt.

Styrelsen ansvarar för bolagets organisation och förvaltningen av bolagets angelägenheter. Detta innefattar bland annat att fortlöpande bedöma bolagets och koncernens ekonomiska situation och att tillse att bolagets organisation är utformad så att bokföringen, medelsförvaltningen och bolagets ekonomiska angelägenheter i övrigt kontrolleras på ett betryggande sätt.

### Revisorns ansvar

Vårt mål beträffande revisionen av förvaltningen, och därmed vårt uttalande om ansvarsfrihet, är att inhämta revisionsbevis för att med en rimlig grad av säkerhet kunna bedöma om någon styrelseledamot i något väsentligt avseende:

- företagit någon åtgärd eller gjort sig skyldig till någon försummelse som kan föranleda ersättningskyldighet mot bolaget, eller
- på något annat sätt handlat i strid med aktiebolagslagen, årsredovisningslagen eller bolagsordningen.

Vårt mål beträffande revisionen av förslaget till dispositioner av bolagets vinst eller förlust, och därmed vårt uttalande om detta, är att med rimlig grad av säkerhet bedöma om förslaget är förenligt med aktiebolagslagen.

Rimlig säkerhet är en hög grad av säkerhet, men ingen garanti för att en revision som utförs enligt god revisionssed i Sverige alltid kommer att upptäcka åtgärder eller försummelser som kan föranleda ersättningskyldighet mot bolaget, eller att ett förslag till dispositioner av bolagets vinst eller förlust inte är förenligt med aktiebolagslagen.

Som en del av en revision enligt god revisionssed i Sverige använder vi professionellt omdöme och har en professionellt skeptisk inställning under hela revisionen. Granskningen av förvaltningen och förslaget till dispositioner av bolagets vinst eller förlust grundar sig främst på revisioner av räkenskaperna. Vilka tillkommande granskningsåtgärder som utförs baseras på vår professionella bedömning med utgångspunkt i risk och väsentlighet. Det innebär att vi fokuserar granskningen på sådana åtgärder, områden och förhållanden som är väsentliga för verksamheten och där avsteg och överträdelse skulle ha särskild betydelse för bolagets situation. Vi går igenom och prövar fattade beslut, beslutsunderlag, vidtagna åtgärder och andra förhållanden som är relevanta för vårt uttalande om ansvarsfrihet. Som underlag för vårt uttalande om styrelsens förslag till dispositioner beträffande bolagets vinst eller förlust har vi granskat om förslaget är förenligt med aktiebolagslagen.

### Anmärkningar

Årsredovisningen avgavs inte i sådan tid att det, enligt 7 kap. 10 § aktiebolagslagen, varit möjligt att hålla årsstämma inom sex månader efter räkenskapsårets utgång.

Umeå den 06 mars 2023

Ernst & Young AB

Johan Pettersson  
Auktoriserad revisor