


ÅRSREDOVISNING 2021

**Styrelsen för Finance Invest Europe AB 556234-9307 får
härmed avgiva årsredovisning för tiden.
2021-01-01 - 2021-12-31.**

Undertecknad, ledamot av bolagets styrelse, intygar härmed att denna resultat- och balansräkning blivit fastställd på ordinarie bolagsstämma 2022-04-13. Resultatet disponeras enligt styrelsens förslag.



Göran Lindén

ÅRSREDOVISNING 2021

**Styrelsen för Finance Invest Europe AB 556234-9307 får
härmed avgiva årsredovisning för tiden.
2021-01-01 - 2021-12-31.**



Förvaltningsberättelse

Styrelsen för Finance Invest Europe AB får härmed avge årsrapport för räkenskapsåret 2021-01-01 - 2021-12-31.

Årsredovisningen är upprättad i svenska kronor (SEK) om inget annat anges.

Verksamheten

Allmänt om verksamheten

Bolaget bedriver konsultverksamhet inom drift av företag, köp, försäljning och trading av värdebevis, valutor och ädelmetaller, samt därmed förenlig verksamhet.

Bolaget äger 100% av PW-Transportrådgivning AB 556878-1883.

Bolaget har säte i Surte Ale kommun, Västra Götaland.

| Flerårsöversikt (TSEK) | 2021 | 2020 | 2019 | 2018 | 2017 |
|-----------------------------------|-------|-------|-------|-------|-------|
| Rörelsens intäkter | 342 | 316 | 312 | 254 | 301 |
| Resultat efter finansiella poster | 182 | 100 | 118 | 50 | 112 |
| Soliditet (%) * | 78,0% | 62,4% | 28,2% | 24,1% | 23,3% |

* Definitioner av nyckeltal, se tilläggsupplysningar

Förändring av eget kapital

| | Aktie- kapital | Reserv- fond | Balanserat resultat | Årets resultat | Totalt |
|---------------------------------------|-------------------|-----------------|------------------------|-------------------|----------------|
| Belopp vid årets ingång | 250 000 | 5 100 | 220 176 | 78 371 | 553 647 |
| Disposition enl. bolagsstämman beslut | | | 78 371 | -78 371 | 0 |
| Utdelning ordinarie bolagsstämma | | | 0 | | 0 |
| Årets resultat | | | | 150 943 | 150 943 |
| Belopp vid årets utgång | 250 000 | 5 100 | 298 547 | 150 943 | 704 590 |

Resultatdisposition

Styrelsen föreslår att till förfogande stående vinstmedel (kronor)

| | |
|--------------------------|---------|
| Balanserad vinst | 298 547 |
| Årets vinst | 150 943 |
| | <hr/> |
| | 449 490 |
| Disponeras så att | |
| Till aktieägarna utdelas | 100 000 |
| Balanseras i ny räkning | 349 490 |
| | <hr/> |
| | 449 490 |

Vad beträffar företagets resultat och ställning i övrigt, hänvisas till efterföljande resultat- och balansräkning med tillhörande noter.

RESULTATRÄKNING

| <i>Belopp i kr</i> | Not | 2021-01-01 - - 2021-12-31 | 2020-01-01 - - 2020-12-31 |
|---|-----|------------------------------|------------------------------|
| Rörelsens Intäkter | | | |
| Nettoomsättning | | 342 056 | 315 656 |
| Övriga rörelseintäkter | | 2 | 1 |
| Summa rörelseintäkter & lagerförändringar | | 342 058 | 315 657 |
| Rörelsekostnader | | | |
| Råvaror och förnödenheter | | -2 200 | -117 580 |
| Övriga externa kostnader | | -1 200 | -6 591 |
| Personalkostnader | 1 | -186 338 | -75 762 |
| Avskrivningar av materiella anläggningstillgångar | | 0 | -16 019 |
| Övriga rörelsekostnader | | 0 | 0 |
| Summa rörelsekostnader | | -189 738 | -215 952 |
| Rörelseresultat | | 152 320 | 99 705 |
| Finansiella poster | | | |
| Övriga ränteintäkter, utdelningar och liknande poster | | 30 000 | 1 |
| Periodiseringsfond | | 0 | 0 |
| Räntekostnader och liknande kostnader | | 0 | 0 |
| Summa finansiella poster | | 30 000 | 1 |
| Resultat före skatt | | 182 320 | 99 706 |
| Skatter | | | |
| Skatt på årets resultat | | -31 377 | -21 335 |
| Summa skatter | | -31 377 | -21 335 |
| ARETS RESULTAT | | 150 943 | 78 371 |

2022071327764

BALANSRÄKNING

| <i>Belopp i kr</i> | Not | 2021-12-31 | 2020-12-31 |
|---|---------------|----------------|----------------|
| TILLGÅNGAR | | | |
| Anläggningstillgångar | | | |
| <i>Materiella anläggningstillgångar</i> | | | |
| Inventarier | 2, 3 | 0 | 0 |
| Summa materiella anläggningstillgångar | | 0 | 0 |
| <i>Finansiella anläggningstillgångar</i> | | | |
| Långsiktiga värdepappersinnehav | | 50 000 | 50 000 |
| Andra långsiktiga fordringar | | 0 | 0 |
| Summa anläggningstillgångar | | 50 000 | 50 000 |
| Summa anläggningstillgångar | | 50 000 | 50 000 |
| Omsättningstillgångar | | | |
| <i>Varulager mm.</i> | | | |
| Råvaror och förnödenheter | | 0 | 0 |
| Pågående arbete, färdiga varor och handelsvaror | | 0 | 0 |
| Summa varulager mm. | | 0 | 0 |
| <i>Kortfristiga fordringar</i> | | | |
| Kundfordringar | | 0 | 0 |
| Skattefordringar | | 959 | 12 850 |
| Förutbetalda kostnader, Upplupna intäkter | 4 | 152 000 | 120 672 |
| Övriga kortfristiga fordringar | | 591 800 | 591 800 |
| Summa kortfristiga fordringar | | 744 759 | 725 322 |
| <i>Kassa och Bank</i> | | | |
| Kassa, Bank | | 108 234 | 111 223 |
| Summa Kassa och Bank | | 108 234 | 111 223 |
| Summa Omsättningstillgångar | | 852 993 | 836 545 |
| SUMMA TILLGÅNGAR | Kronor | 902 993 | 886 545 |

2022071327765

BALANSRÄKNING forts.

| <i>Belopp i kr</i> | 2021-12-31 | 2020-12-31 |
|--|----------------|----------------|
| EGET KAPITAL OCH SKULDER | | |
| <i>Eget Kapital</i> | | |
| <i>Bundet eget kapital</i> | | |
| Aktiekapital | 250 000 | 250 000 |
| Reservfond | 5 100 | 5 100 |
| Summa bundet eget Kapital | 255 100 | 255 100 |
| <i>Fritt eget kapital</i> | | |
| Balanserat Fritt Kapital | 298 547 | 220 176 |
| Årets Resultat | 150 943 | 78 371 |
| Summa fritt eget Kapital | 449 490 | 298 547 |
| Summa Eget Kapital | 704 590 | 553 647 |
| <i>Obeskattade Reserver</i> | | |
| Periodiseringsfond | 0 | 0 |
| Akkumulerad överavskrivning | 0 | 0 |
| Summa Obeskattade Reserver | 0 | 0 |
| <i>Långfristiga Skulder</i> | | |
| Lån från Aktieägare | 46 370 | 208 195 |
| Lån | 7 0 | 0 |
| Checkkredit | 6 0 | 0 |
| Summa Långfristiga Skulder | 46 370 | 208 195 |
| <i>Kortfristiga Skulder</i> | | |
| Förskott från kunder | 0 | 0 |
| Leverantörsskulder | 0 | -884 |
| Skulder till systerföretag | 0 | 0 |
| Skatteskulder | 544 | 0 |
| Övriga kortfristiga skulder | 131 489 | 125 587 |
| Upplupna kostnader, Förutbetalda intäkter | 9 20 000 | 0 |
| Summa Kortfristiga Skulder | 152 033 | 124 703 |
| SUMMA EGET KAPITAL OCH SKULDER Kronor | 902 993 | 886 545 |
| Ställda säkerheter | | |
| Företagsinteckning | 1 000 000 | 1 000 000 |
| Ansvarsförbindelse | 0 | 0 |

2022071327766

Redovisningsprinciper

Belopp i Svenska Kronor (SEK) om inget annat anges.

Allmänna upplysningar

Årsredovisningen har upprättats i enlighet med årsredovisningslagen och Bokföringsnämndens allmänna råd (BFNAR 2016:10) om årsredovisning i mindre aktiebolag. Redovisningsprinciperna är oförändrade jämfört med föregående år.

Avskrivning

Materiella anläggningstillgångar:

Tillämpade avskrivningstider
Inventarier, verktyg och installationer

Antal år
5

Nyckeltalsdefinitioner

Nettoomsättning

Rörelsens huvudintäkter, fakturerade kostnader, sidointäkter samt intäktskorrigeringar.

Resultat efter finansiella poster

Resultat efter finansiella intäkter och kostnader men före bokslutsdispositioner och skatter.

Soliditet

Justerat eget kapital i procent av balansomslutningen

Värderingsprinciper

Tillgångar, avsättningar och skulder har värderats till anskaffningsvärden om inget annat anges nedan.

Varulager

Varulagret är upptaget till det lägsta av anskaffningsvärdet enligt den s k först-in först-ut principen respektive verkligt värde. Inkursrisker har därvid beaktats. I egentillverkade halv- och helfabrikat består anskaffningsvärdet av direkta tillverkningskostnader samt skäligen pålägg för indirekta tillverkningskostnader.

Pågående arbeten

Pågående arbeten till fast pris har värderats till det lägsta av nedlagda direkta kostnader med tillägg för tillverkningskostnader och nettoförsäljningsvärde med hänsyn tagen till återstående kostnader för färdigställande.

Fordringar

Fordringar har efter individuell värdering upptagits till belopp varmed de beräknas inflyta.

Not 1 Anställda och personalkostnader

| | 2021-12-31 | 2020-12-31 |
|----------------------|------------|------------|
| Medeltalet anställda | 1 | 1 |
| (varav män) | (1) | (1) |

Not 2 Maskiner, Inventarier och Bilar

| | 2021-12-31 | 2020-12-31 |
|---|------------|----------------|
| <i>Akkumulerade anskaffningsvärden</i> | | |
| Vid årets början | 0 | 0 |
| Nyanskaffningar | 80 095 | 80 095 |
| Avyttringar och utrangeringar | -80 095 | 0 |
| | <u>0</u> | <u>80 095</u> |
| <i>Akkumulerade avskrivningar enligt plan</i> | | |
| Vid årets början | -80 095 | -64 076 |
| Avyttringar och utrangeringar | 80 095 | 0 |
| Årets avskrivning enligt plan på anskaffningsvärden | 0 | -16 019 |
| | <u>0</u> | <u>-80 095</u> |
| Planenligt restvärde vid årets slut | 0 | 0 |

2022071327767

Not 3 Överavskrivning av Maskiner, Inventarier och Bilar

Överavskrivning har skett med mellanskillnaden mellan planerlig avskrivning och skattemässig räkningsenlig avskrivning.

| | 2021-12-31 | 2020-12-31 |
|------------------------------------|------------|------------|
| <i>Akkumulerad överavskrivning</i> | | |
| Vid årets början | 0 | 0 |
| Förändring under verksamhetsåret | 0 | 0 |
| Vid årets utgång | 0 | 0 |

Not 4 Förutbetalda kostnader och upplupna intäkter

Bokföringsmässig redovisning har tillämpats varvid förutbetalda kostnader och upplupna intäkter har periodiserats enligt god redovisningssed.

Not 6 Checkräkningskredit

| | |
|-------------------------|---|
| Beviljad kredit | 0 |
| Utnyttjad del | 0 |
| Outnyttjat kreditbelopp | 0 |

Not 7 Skulder till kreditinstitut

| | |
|---|---|
| Förfallotidpunkt, 1-5 år från balansdagen | 0 |
| Förfallotidpunkt, senare än 5 år från balansdagen | 0 |
| | 0 |


Not 8 Ställda säkerheter till kreditinstitut

| | |
|------------------------|-----------|
| Fastighetsinteckningar | 0 |
| Företagsinteckningar | 1 000 000 |
| | 1 000 000 |

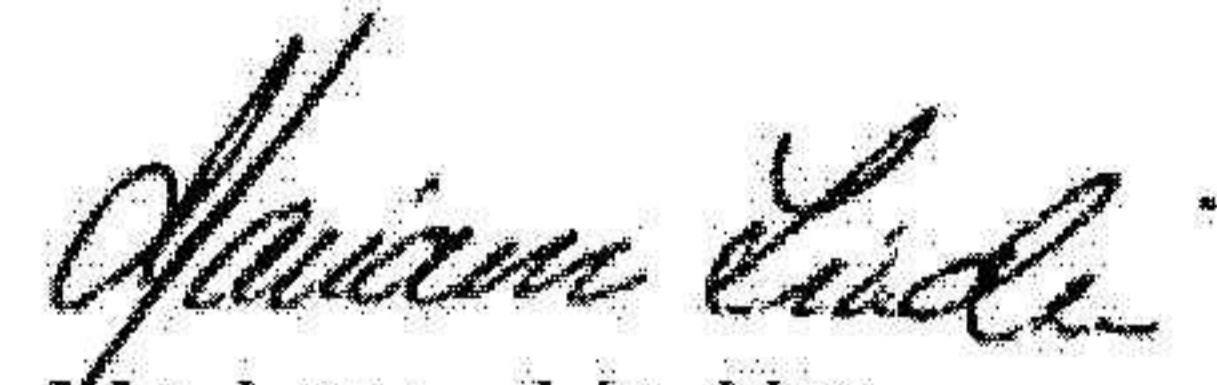
Not 9 Upplupna kostnader och förutbetalda intäkter

Bokföringsmässig redovisning har tillämpats varvid upplupna kostnader och förutbetalda intäkter har periodiserats enligt god redovisningssed.

Surte 2022-04-13



Göran Lindén
Ordförande/Styrelseledamot



Marianne Lindén
Styrelseledamot

Fotokopians överensstämmelse
med original uttrycks:

